



RELATÓRIO CORREICIONAL

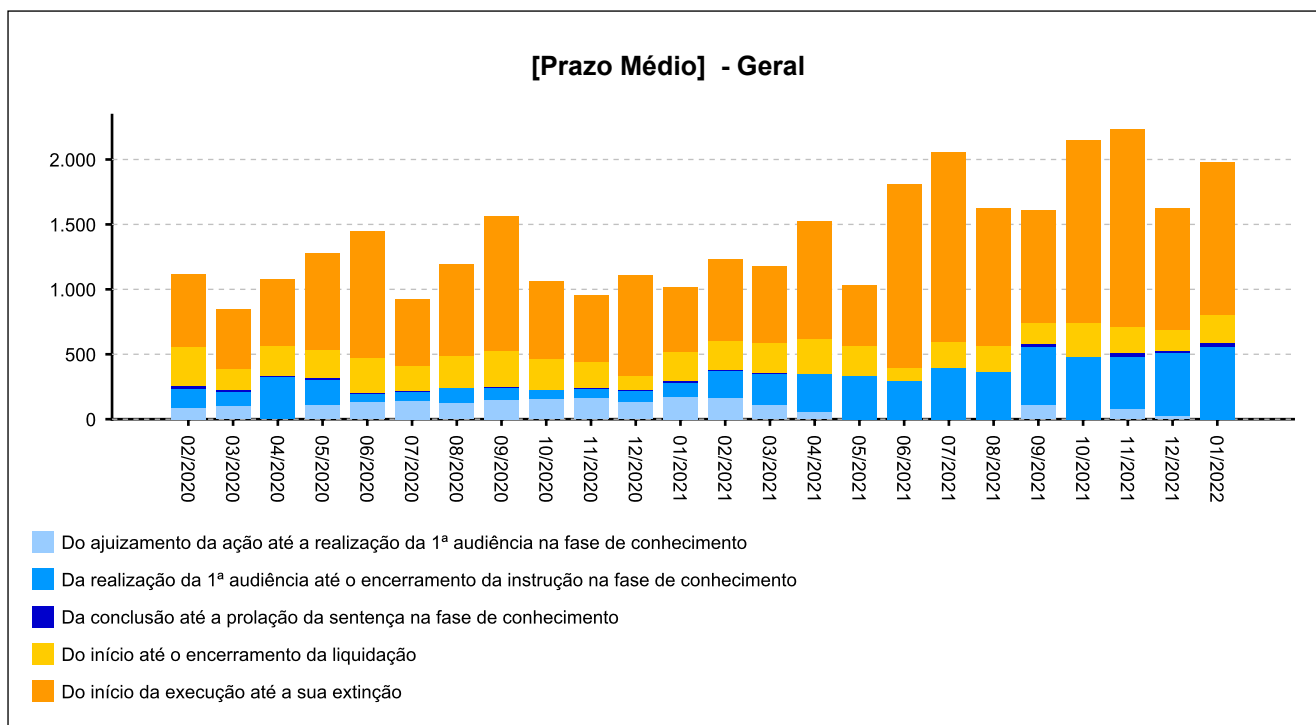
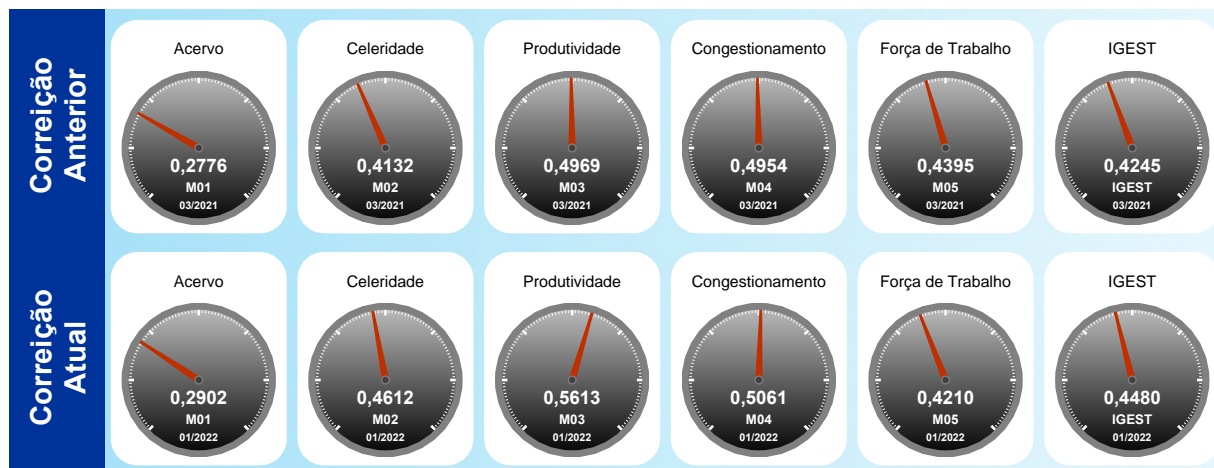
5ª VARA DO TRABALHO DE RIBEIRÃO PRETO - 0113
 [1501 a 2000 processos]



Utilize o leitor de QRCode de seu smartphone ou tablet e tenha acesso ao relatório no dispositivo móvel

INFORMAÇÕES DA UNIDADE:

Lei de Criação: 9.698/98
 Data de Instalação: 14/10/1998
 Data de Instalação do PJE: 14/05/2014
 Data da Última Correição: 12/05/2021





Índice

- [1 - TITULARIDADE](#)
- [2 - JUIZES AUXILIARES E SUBSTITUTOS](#)
- [3.1 - INFORMAÇÕES FUNCIONAIS - Lotação](#)
- [3.2 - INFORMAÇÕES FUNCIONAIS - Ausências, exceto férias](#)
- [3.3 - INFORMAÇÕES FUNCIONAIS - Estagiários](#)
- [3.4 - INFORMAÇÕES FUNCIONAIS - Ações de capacitação](#)
- [4 - QUADRO SINTÉTICO - FASES PROCESSUAIS](#)
- [5 - PRAZOS MÉDIOS](#)
- [6 - MAIORES TEMPOS DE TRAMITAÇÃO](#)
- [7 - INCIDENTES PROCESSUAIS](#)
- [8 - RECURSOS](#)
- [9 - ÍNDICE NACIONAL DE GESTÃO DE DESEMPENHO DA JUSTIÇA DO TRABALHO](#)
- [10 - AFERIÇÃO DE RESULTADOS](#)
- [11 - METAS NACIONAIS](#)
- [12 - ARRECADAÇÃO](#)
- [13 - PENDENTES DE SOLUÇÃO](#)
- [14 - PAINEL DO CONHECIMENTO - DA DISTRIBUIÇÃO ATÉ 1ª AUDIÊNCIA](#)



1 - TITULARIDADE:

(fonte: e-Correição Adm e Assessoria de Apoio aos Magistrados)

[Voltar](#)

JUIZ TITULAR	TITULAR DESDE
MARCIA CRISTINA SAMPAIO MENDES	29/05/2017

Afastamentos:

PERÍODO	MOTIVO
29/09/2021 a 30/09/2021	COMPENSAÇÃO MAG RI 1996 - INDETERMINADO
01/10/2021 a 01/10/2021	COMPENSAÇÃO MAG RI 1996 - INDETERMINADO
07/10/2021 a 26/10/2021	FÉRIAS
14/02/2022 a 17/02/2022	COMPENSAÇÃO MAG RI 1996 - INDETERMINADO



2 - JUIZES AUXILIARES E SUBSTITUTOS [01/05/2021 a 17/02/2022]:

[Voltar](#)

(fonte: e-Correição Adm e Assessoria de Apoio aos Magistrados)

NOME	PERÍODO
DENISE SANTOS SALES DE LIMA	12/05/2021 a 31/05/2021

Afastamentos: Não houve

NOME	PERÍODO
FRANCIELI PISSOLI MENDONÇA	08/01/2018 a 23/02/2022

Afastamentos:

PERÍODO	MOTIVO
08/05/2021 a 14/05/2021	LICENÇA PARA TRATAMENTO DE SAÚDE - MAGISTRADO -
18/05/2021 a 21/05/2021	COMPENSAÇÃO MAG RI 1996 - INDETERMINADO
02/08/2021 a 31/08/2021	FÉRIAS
09/11/2021 a 11/11/2021	LICENÇA PARA TRATAMENTO DE SAÚDE - MAGISTRADO -
21/02/2022 a 23/02/2022	COMPENSAÇÃO MAG RI 1996 - INDETERMINADO

NOME	PERÍODO
FRED MORALES LIMA	03/08/2021 a 15/08/2021

Afastamentos: Não houve

NOME	PERÍODO
MATEUS CARLESSO DIOGO	12/11/2021 a 15/11/2021

Afastamentos: Não houve



3 - INFORMAÇÕES FUNCIONAIS

[Voltar](#)

3.1 - Lotação [31/01/2022]:

(fonte: e-Correição Adm e Coordenadoria de Provimento e Vacância)

NOME	CARGO	FUNÇÃO COMISSONADA	EXERCÍCIO NA LOTAÇÃO
CARLOS ARMANDO FAUSTINO DA SILVA	TJA	FC-04 SECRETARIO DE AUDIENCIA	23/03/2010
DENISE APARECIDA LIVONESI	TJA	FC-04 CALCULISTA	20/01/2003
DENISE NEGRI PAIVA GABAS	AJJ	FC-05 ASSISTENTE DE DIRETOR DE SECRETARIA	01/04/2019
FERNANDA DUBOC BIRCHES LOPES	TJA	-	25/09/2017
JOAO ROBERTO DA CUNHA	AJJ	FC-02 ASSISTENTE	04/04/2005
LUCIANO AUGUSTO GRATON	REQ	FC-02 ASSISTENTE	22/06/2015
MILEIDE CARLA COPPEDE ISAAC	TJA	CJ-03 DIRETOR DE SECRETARIA DE VT	06/07/2017
RAQUEL DE MATTOS PICCOLI	EQ	FC-02 ASSISTENTE	07/01/2014
RODOLFO TIMBO MESQUITA	AJJ	FC-02 ASSISTENTE	14/07/2021
VALTER GUGELMIN	TJA	FC-02 ASSISTENTE	06/06/2005
TOTAL DE SERVIDORES DO QUADRO			8
TOTAL DE SERVIDORES EXTRA-QUADRO			2



3 - INFORMAÇÕES FUNCIONAIS

[Voltar](#)

3.2 - Ausências, exceto férias [05/2021 a 01/2022]:
(fonte: e-Correição Adm e Coordenadoria de Provimento e Vacância)

MOTIVO	DIAS
FOLGA COMPENSATÓRIA - INDETERMINADO	15
LICENÇA PARA TRATAMENTO DE SAÚDE - SERVIDOR RPPS - ATÉ 24 MESES	50
PRORROGAÇÃO DA LICENÇA PATERNIDADE - ATÉ 15 DIAS	9
TOTAL	74



PODER JUDICIÁRIO
JUSTIÇA DO TRABALHO
TRIBUNAL REGIONAL DO TRABALHO DA 15ª REGIÃO
CORREGEDORIA REGIONAL



[Voltar](#)

3 - INFORMAÇÕES FUNCIONAIS

3.3 - Estagiários [31/01/2022]:

(fonte: e-Correição Adm e Coordenadoria de Provimento e Vacância)

Não há estagiários na unidade



3 - INFORMAÇÕES FUNCIONAIS

[Voltar](#)

3.4 - Ações de capacitação [31/01/2022]: (fonte: e-Correição Adm e Escola Judicial)

SERVIDORES	HORAS
DENISE APARECIDA LIVONESI	245
DENISE NEGRI PAIVA GABAS	120
MILEIDE CARLA COPPEDE ISAAC	23

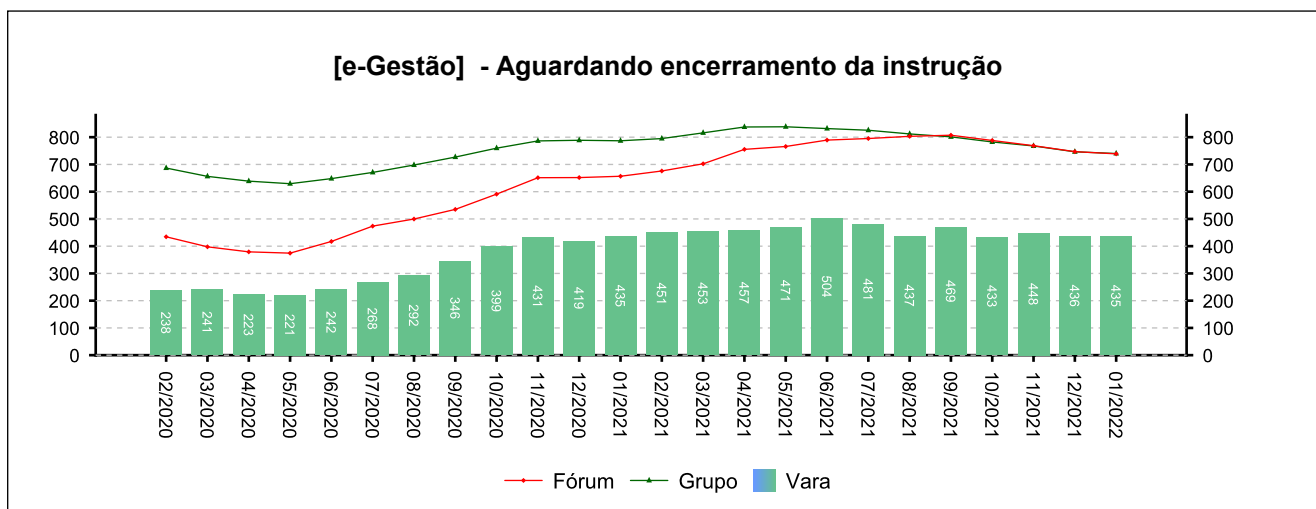
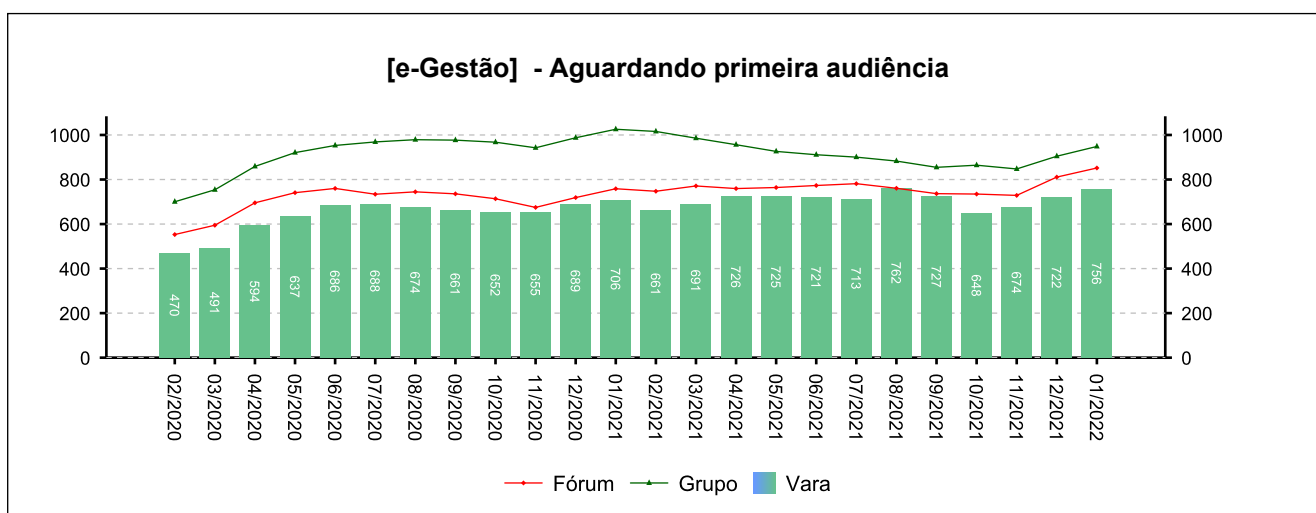
4 - QUADRO SINTÉTICO - FASES PROCESSUAIS

(fonte: e-Gestão e IGEST)

4.1 - Fase de Conhecimento

SITUAÇÃO	QTDE	MÉD. GRP	MÉD. FRM
Aguardando primeira audiência	756	948	852
Aguardando encerramento da instrução	435	740	739
Aguardando prolação de sentença	21	71	31
Aguardando cumprimento de acordo	297	380	285
Solucionados pendentes de finalização na fase	1.646	1.500	1.510
Pendentes de finalização	3.155	3.639	3.417

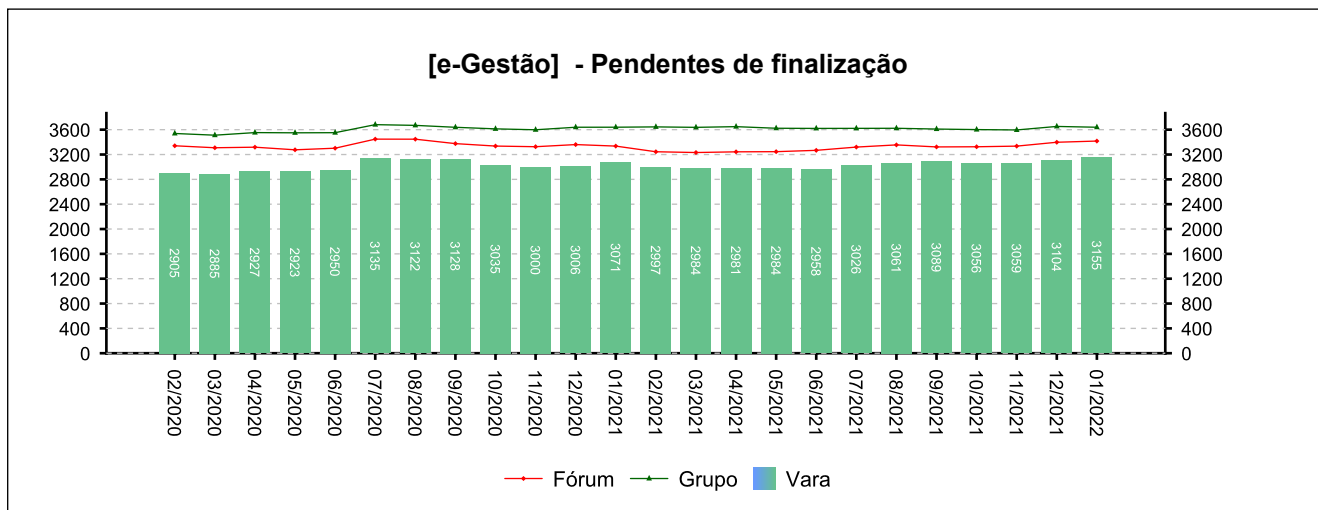
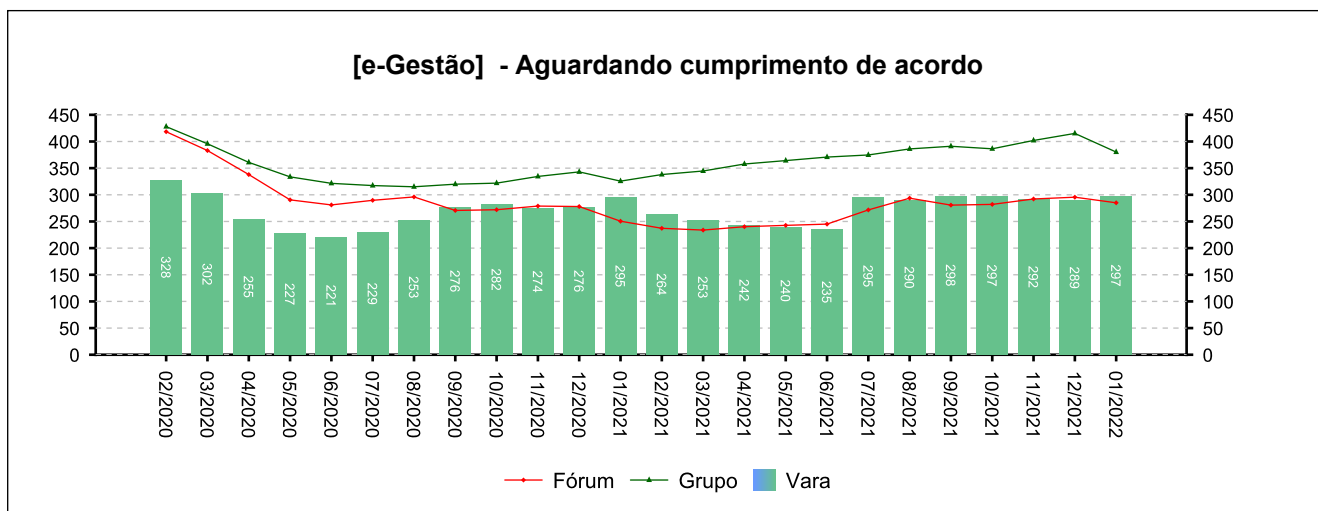
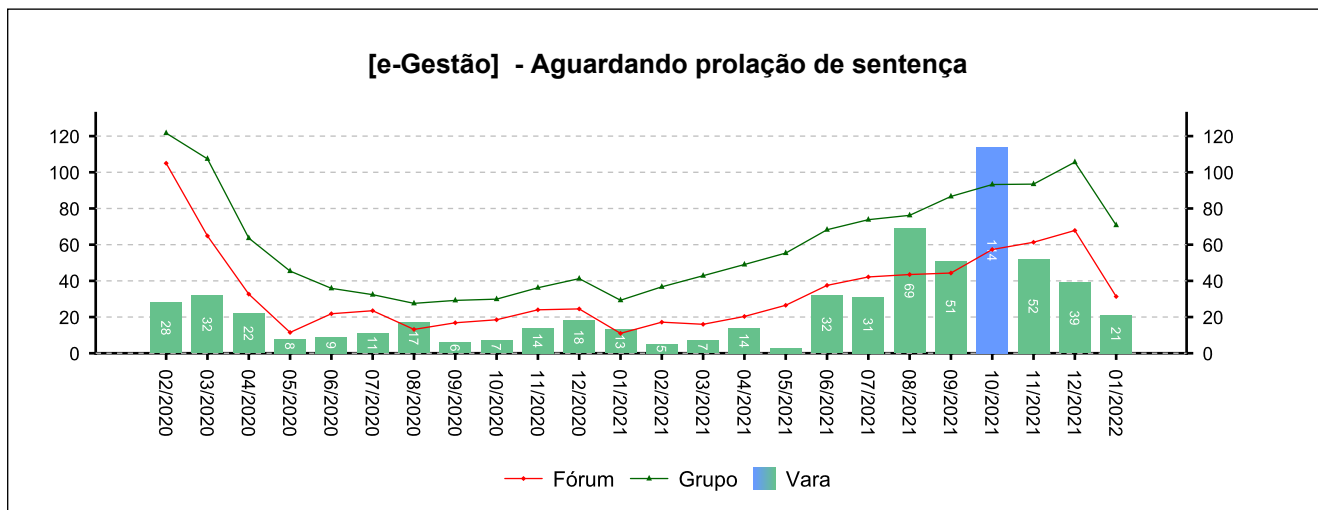
Período: 05/2021 a 01/2022



4 - QUADRO SINTÉTICO - FASES PROCESSUAIS

(fonte: e-Gestão e IGEST)

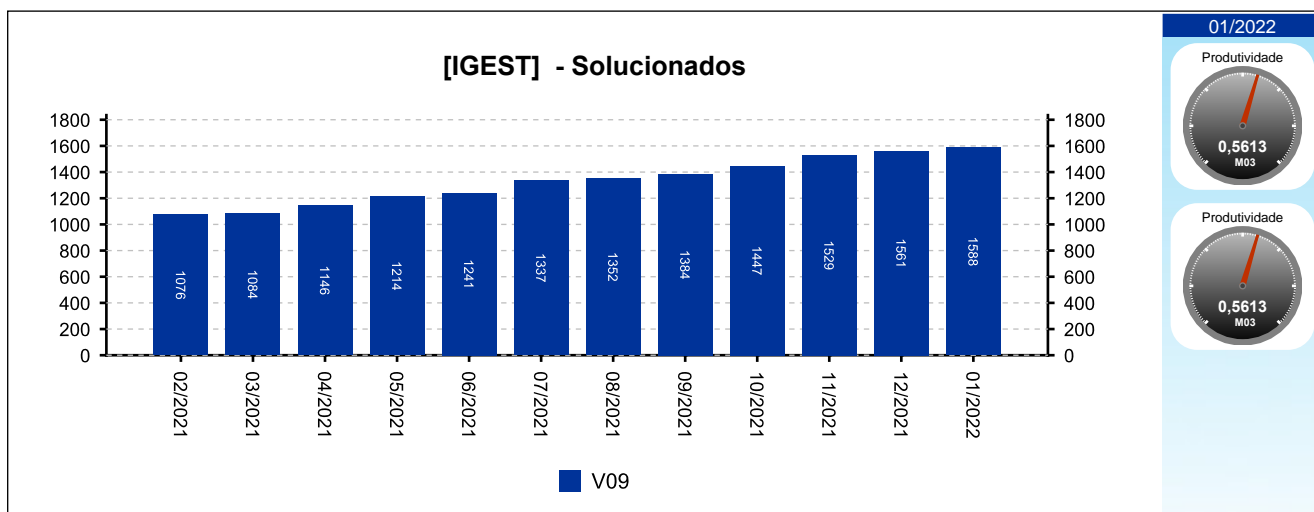
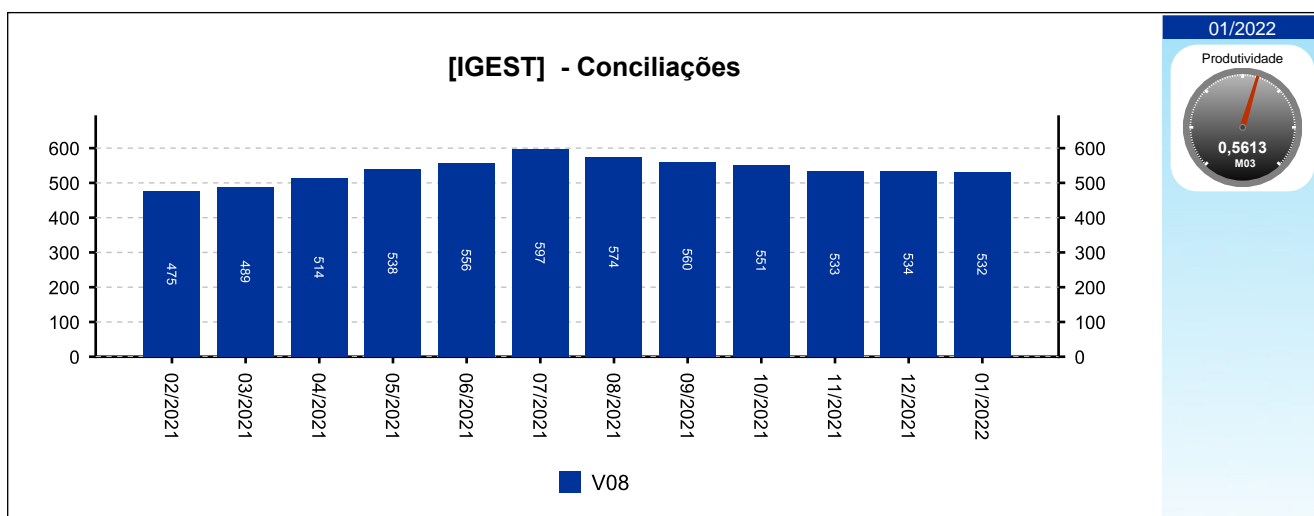
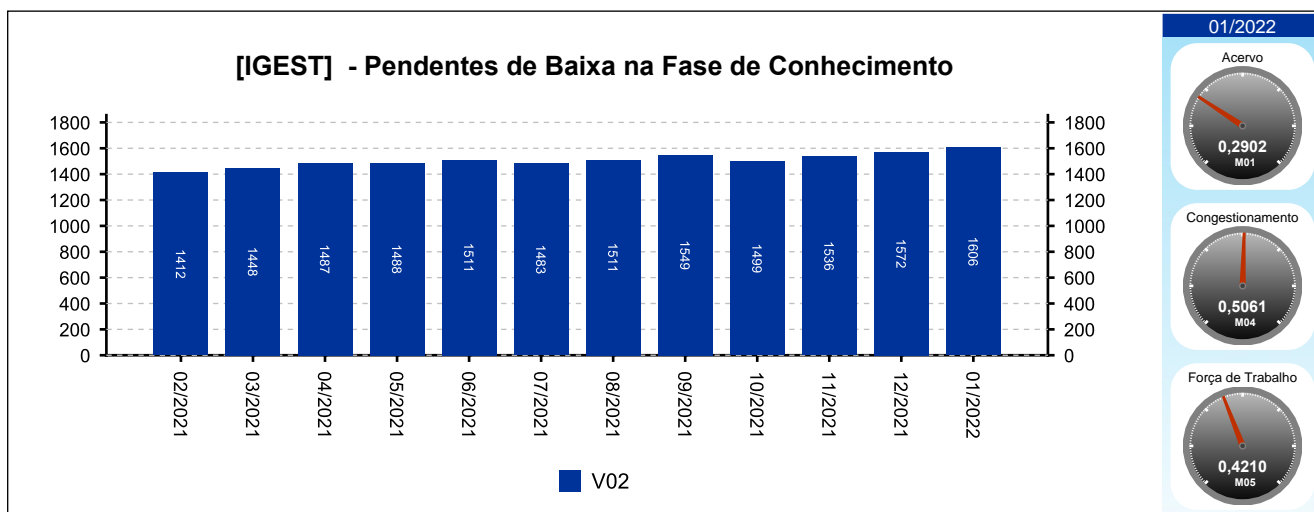
4.1 - Fase de Conhecimento



4 - QUADRO SINTÉTICO - FASES PROCESSUAIS

(fonte: e-Gestão e IGEST)

4.1 - Fase de Conhecimento

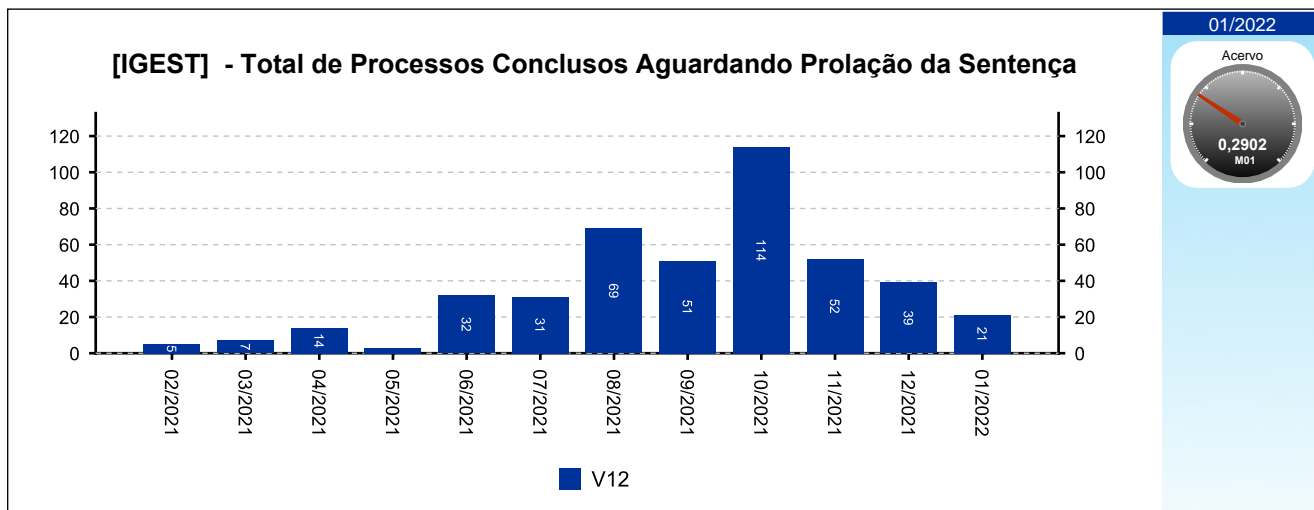
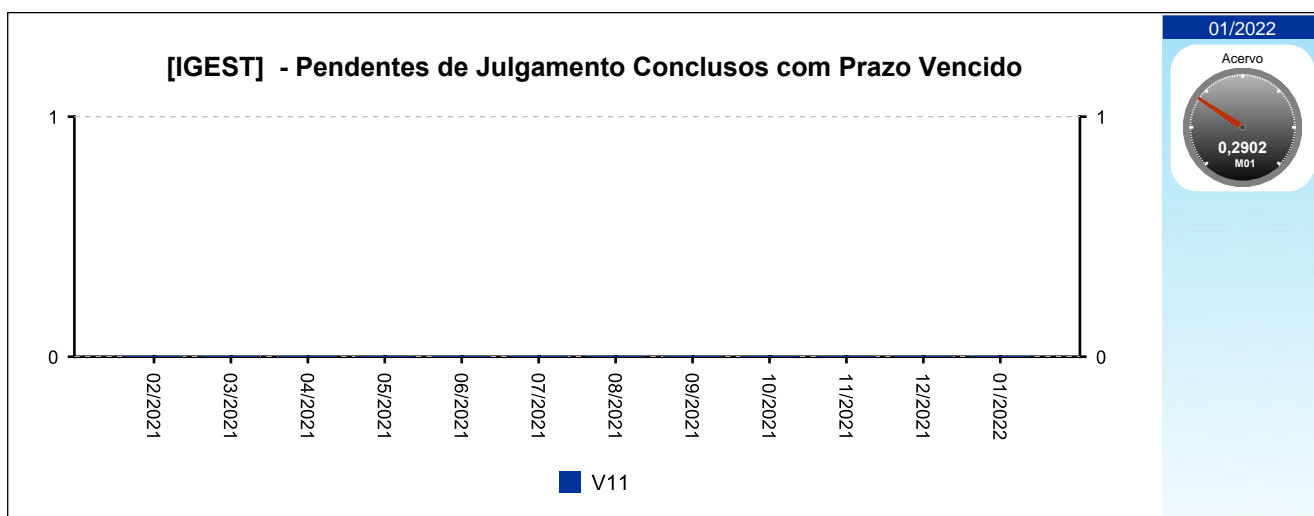
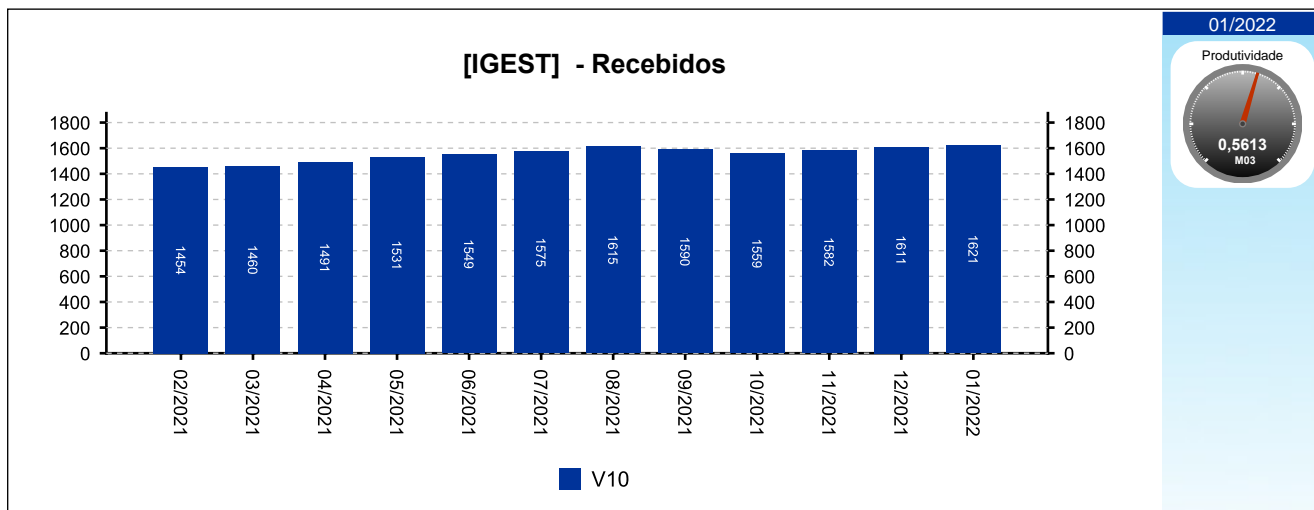




4 - QUADRO SINTÉTICO - FASES PROCESSUAIS

(fonte: e-Gestão e IGEST)

4.1 - Fase de Conhecimento

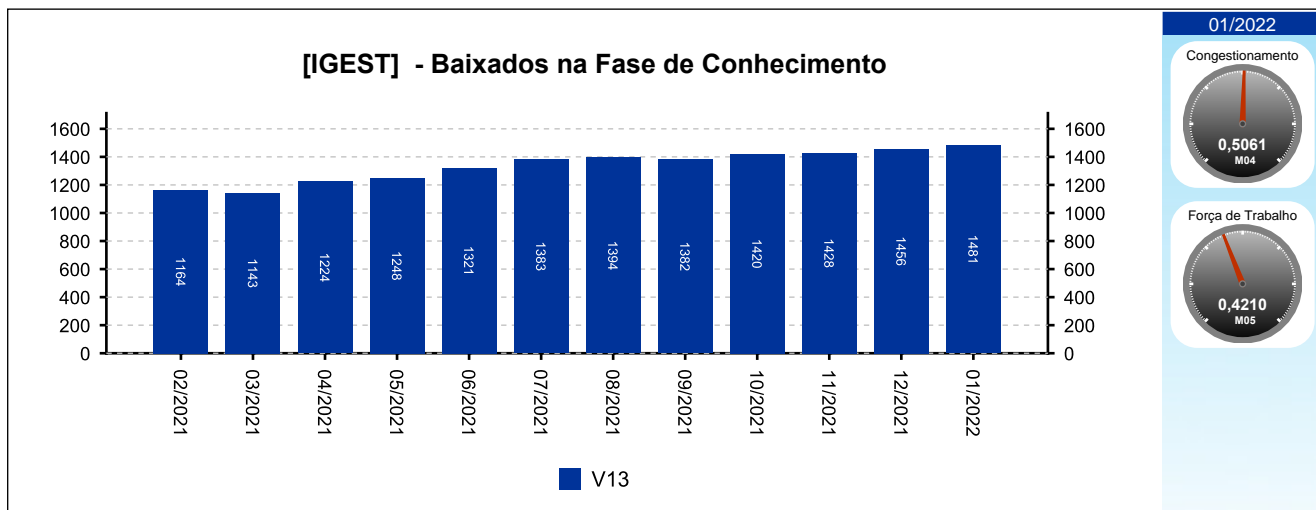




4 - QUADRO SINTÉTICO - FASES PROCESSUAIS

(fonte: e-Gestão e IGEST)

4.1 - Fase de Conhecimento





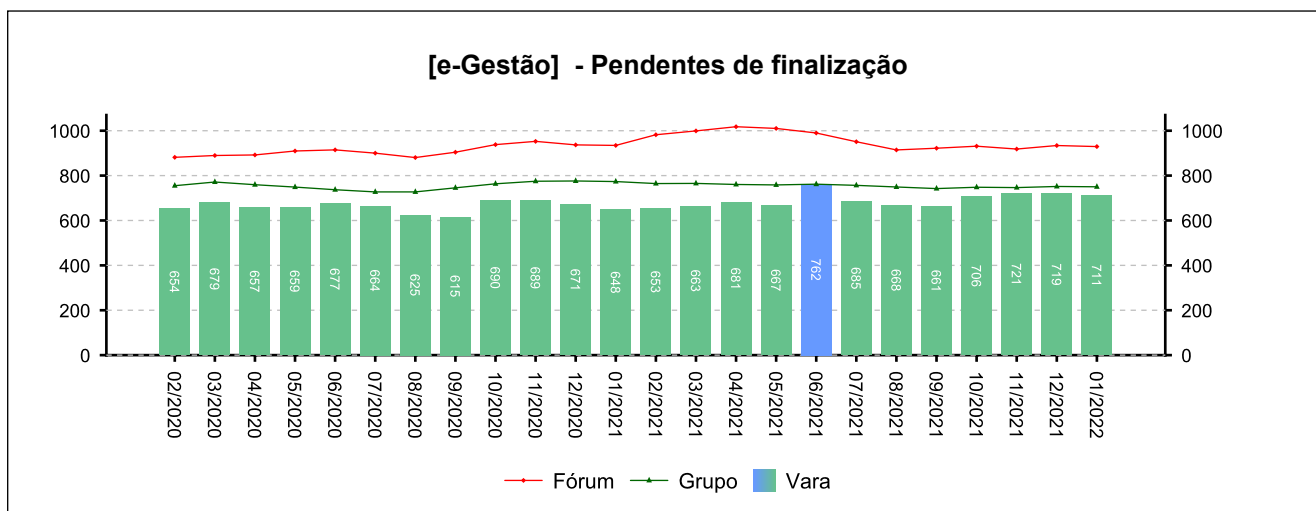
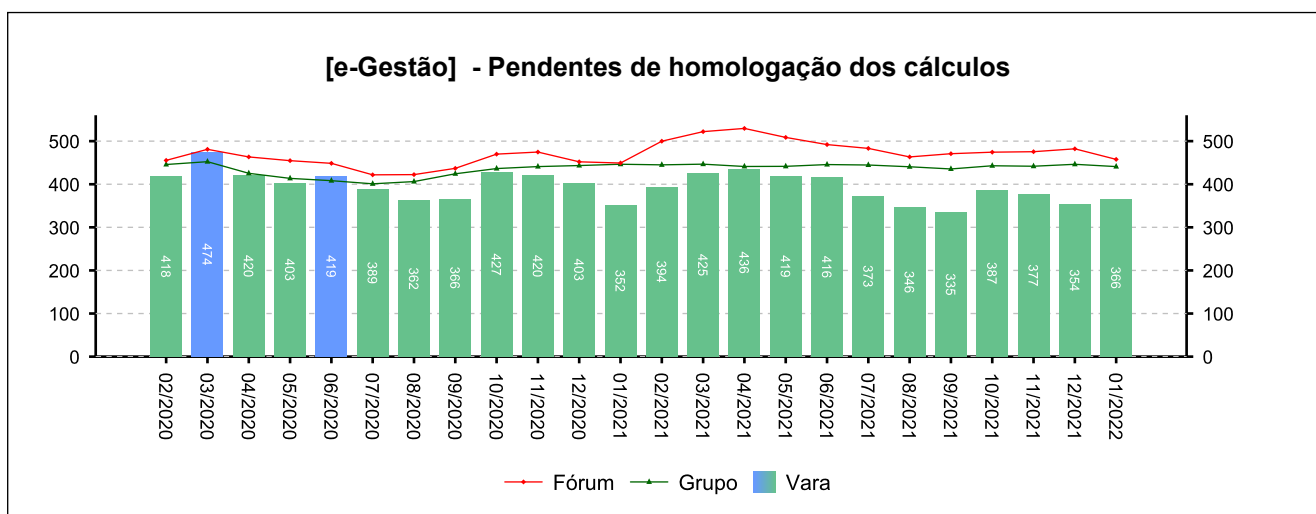
4 - QUADRO SINTÉTICO - FASES PROCESSUAIS

(fonte: e-Gestão e IGEST)

4.2 - Fase de Liquidação

SITUAÇÃO	QTDE	MÉD. GRP	MÉD. FRM
Pendentes de homologação dos cálculos	366	441	458
Liquidados pendentes de finalização na fase	345	309	472
Pendentes de finalização	711	750	929

Período: 05/2021 a 01/2022

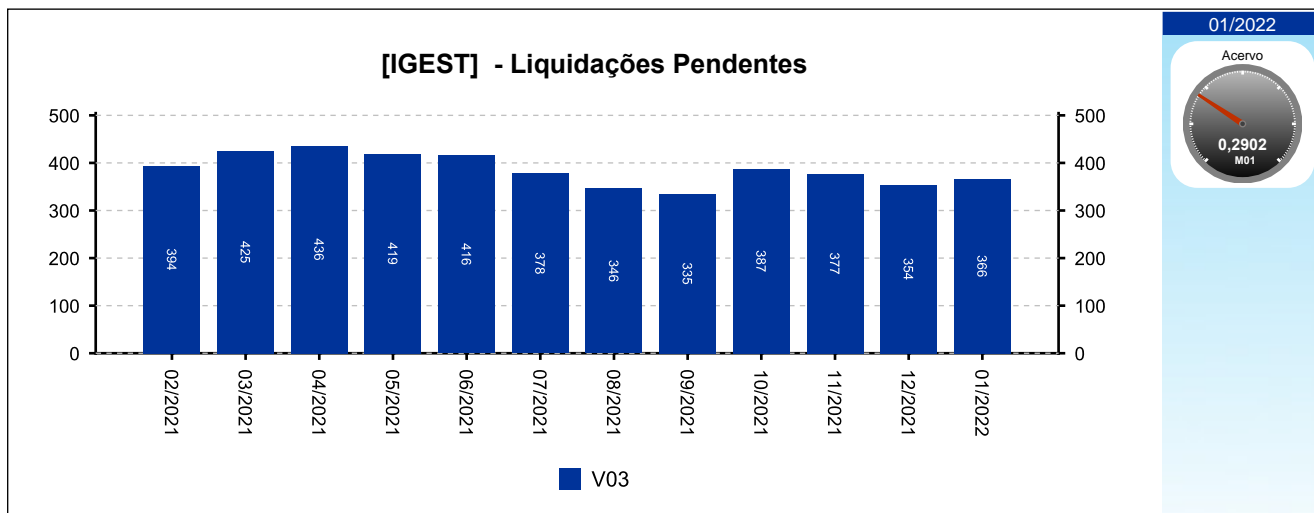




4 - QUADRO SINTÉTICO - FASES PROCESSUAIS

(fonte: e-Gestão e IGEST)

4.2 - Fase de Liquidação





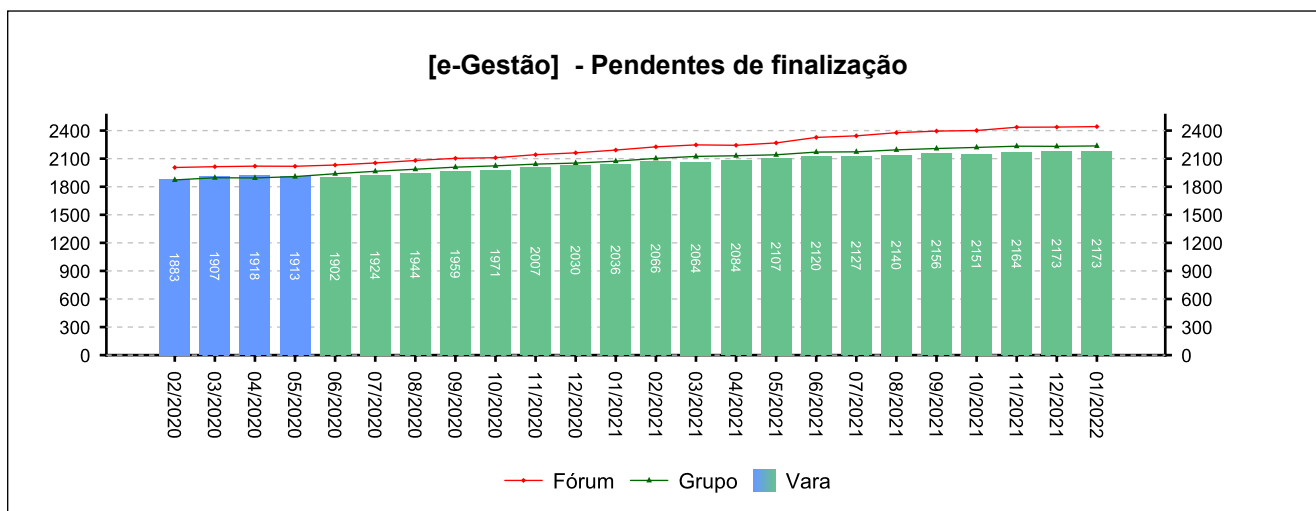
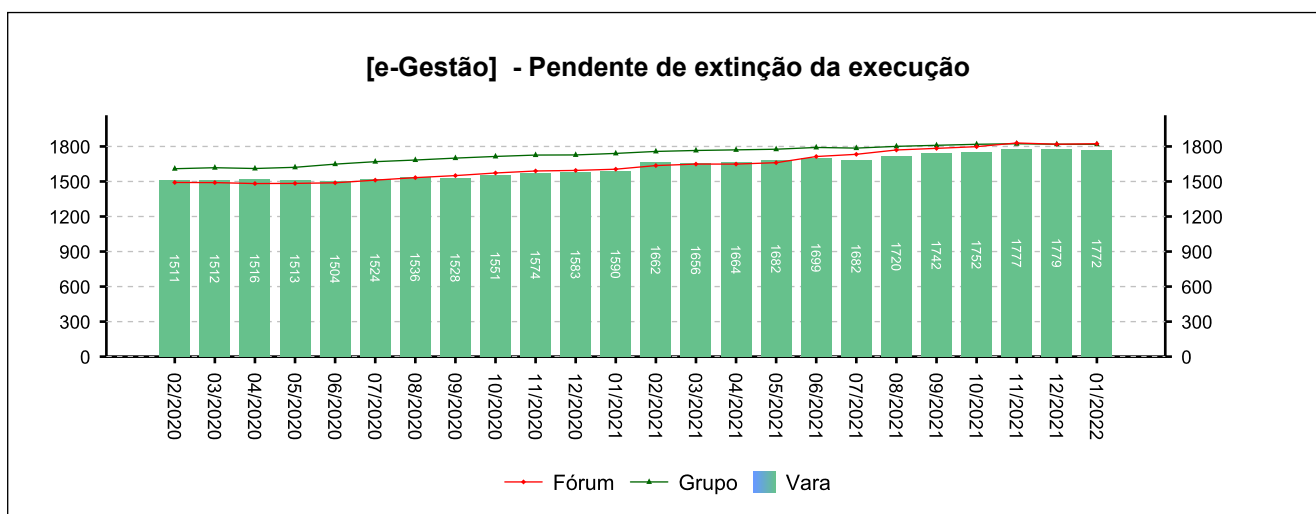
4 - QUADRO SINTÉTICO - FASES PROCESSUAIS

(fonte: e-Gestão e IGEST)

4.3 - Fase de Execução

SITUAÇÃO	QTDE	MÉD. GRP	MÉD. FRM
Pendente de extinção da execução	1.772	1.818	1.823
Encerrados pendentes de finalização na fase	401	418	620
Pendentes de finalização	2.173	2.236	2.443

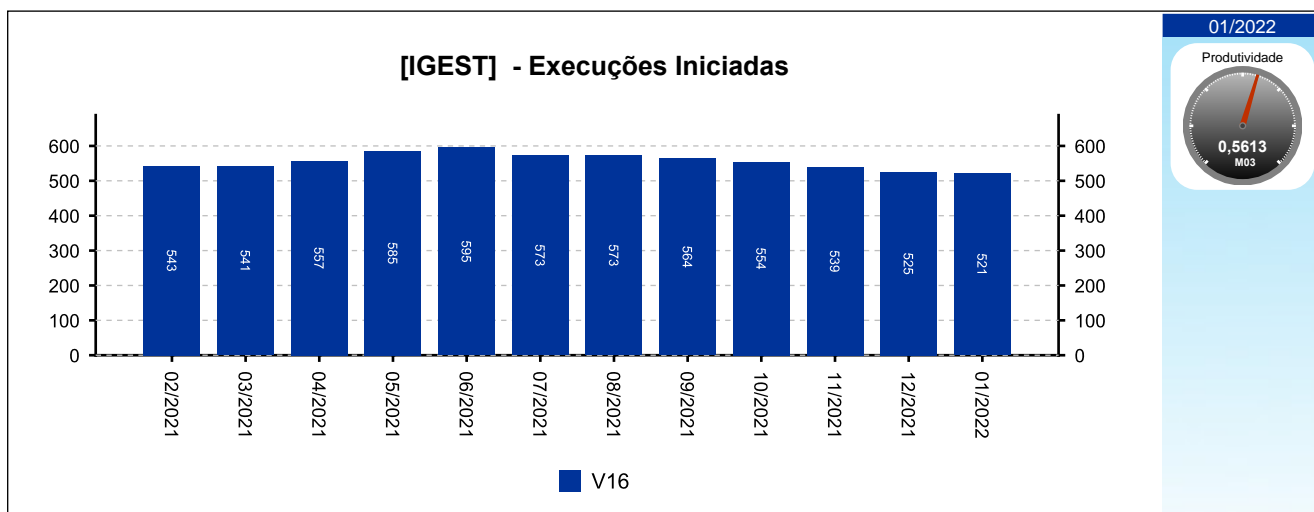
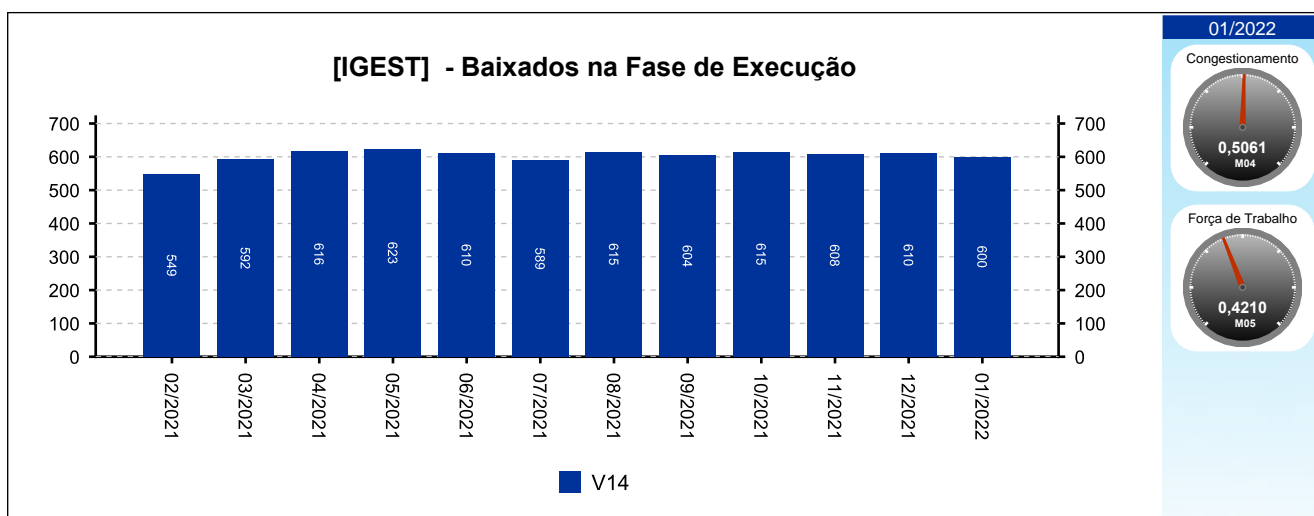
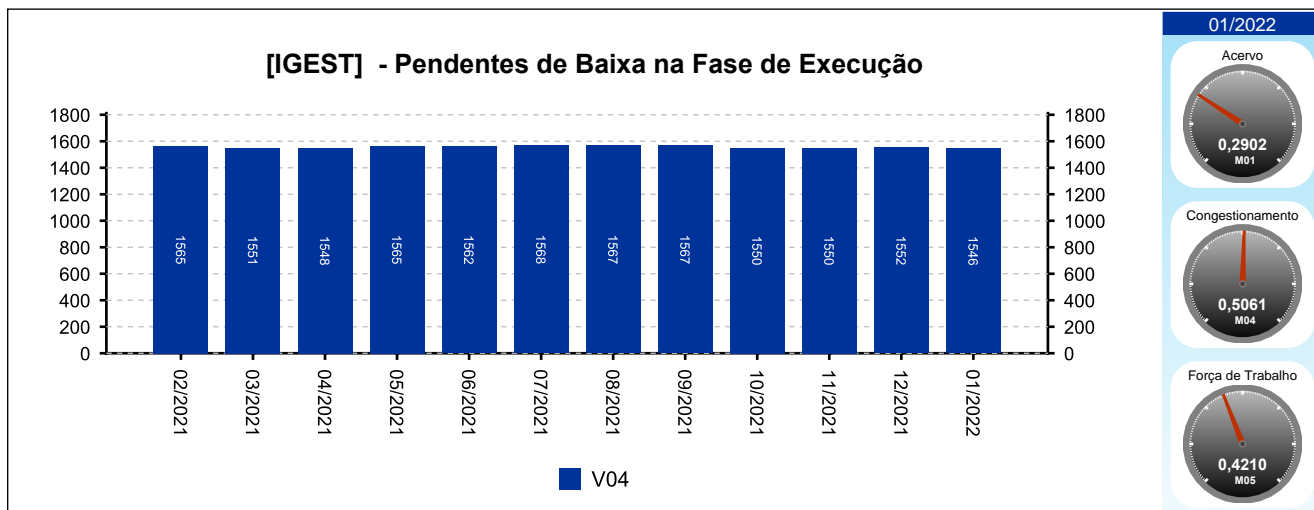
Período: 05/2021 a 01/2022



4 - QUADRO SINTÉTICO - FASES PROCESSUAIS

(fonte: e-Gestão e IGEST)

4.3 - Fase de Execução

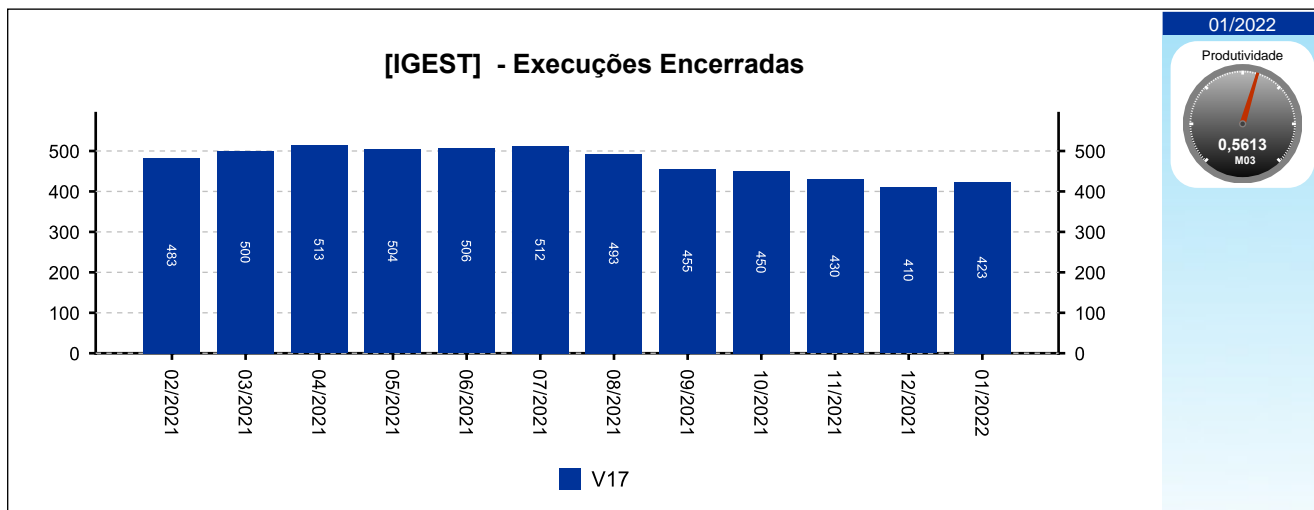




4 - QUADRO SINTÉTICO - FASES PROCESSUAIS

(fonte: e-Gestão e IGEST)

4.3 - Fase de Execução





4 - QUADRO SINTÉTICO - FASES PROCESSUAIS

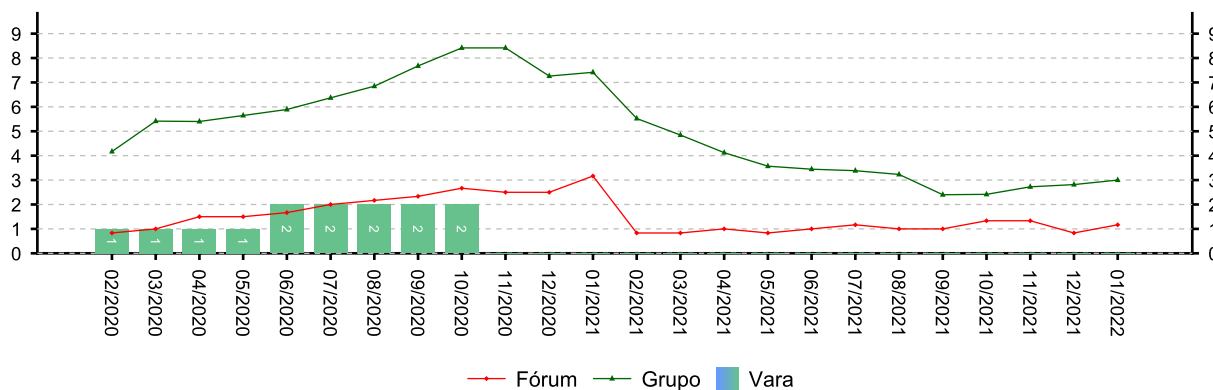
(fonte: e-Gestão e IGEST)

4.4 - Arquivo Provisório

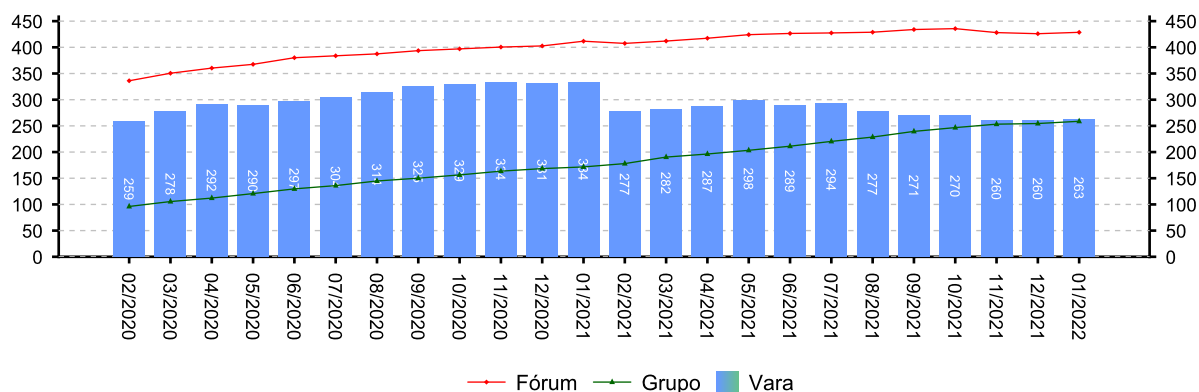
SITUAÇÃO	QTDE	MÉD. GRP	MÉD. FRM
Saldo de processos no arquivo provisório - Liquidação	0	3	1
Saldo de processos no arquivo provisório - Execução	263	259	429

Período: 05/2021 a 01/2022

[e-Gestão] - Saldo de processos no arquivo provisório - Liquidação



[e-Gestão] - Saldo de processos no arquivo provisório - Execução





4 - QUADRO SINTÉTICO - FASES PROCESSUAIS

(fonte: e-Gestão e IGEST)

4.5 - Total de Pendências

	QTDE	MÉD. GRP	MÉD. FRM
Pendentes de finalização - Conhecimento	3.155	3.639	3.417
Pendentes de finalização - Liquidação	711	750	929
Pendentes de finalização - Execução	2.173	2.236	2.443
Saldo de processos no arquivo provisório - Liquidação	0	3	1
Saldo de processos no arquivo provisório - Execução	263	259	429
TOTAL:	6.302	6.888	7.219

Período: 05/2021 a 01/2022

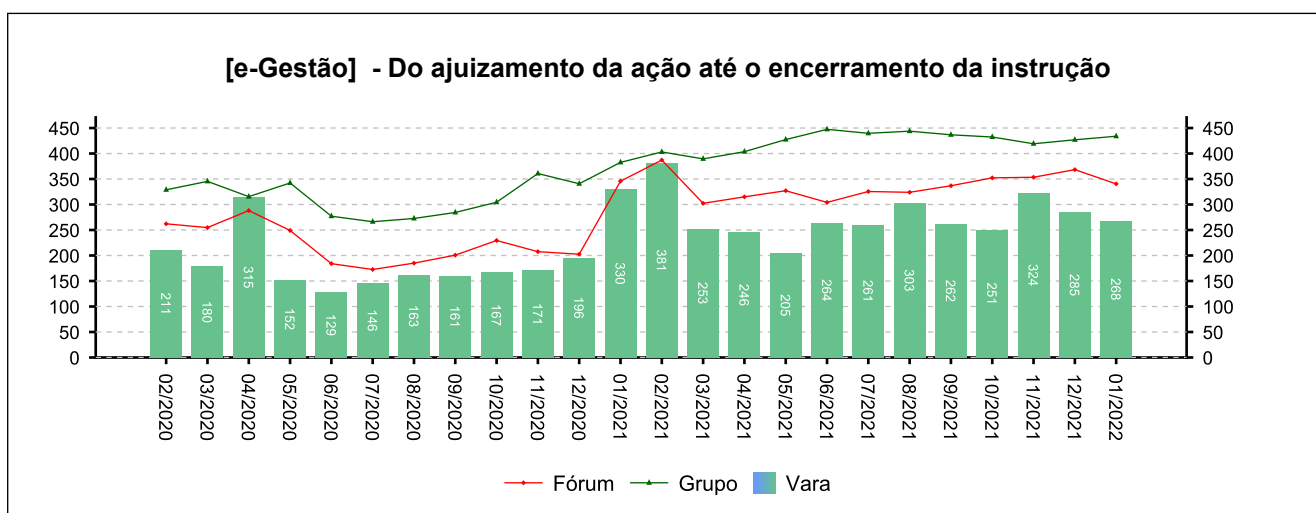
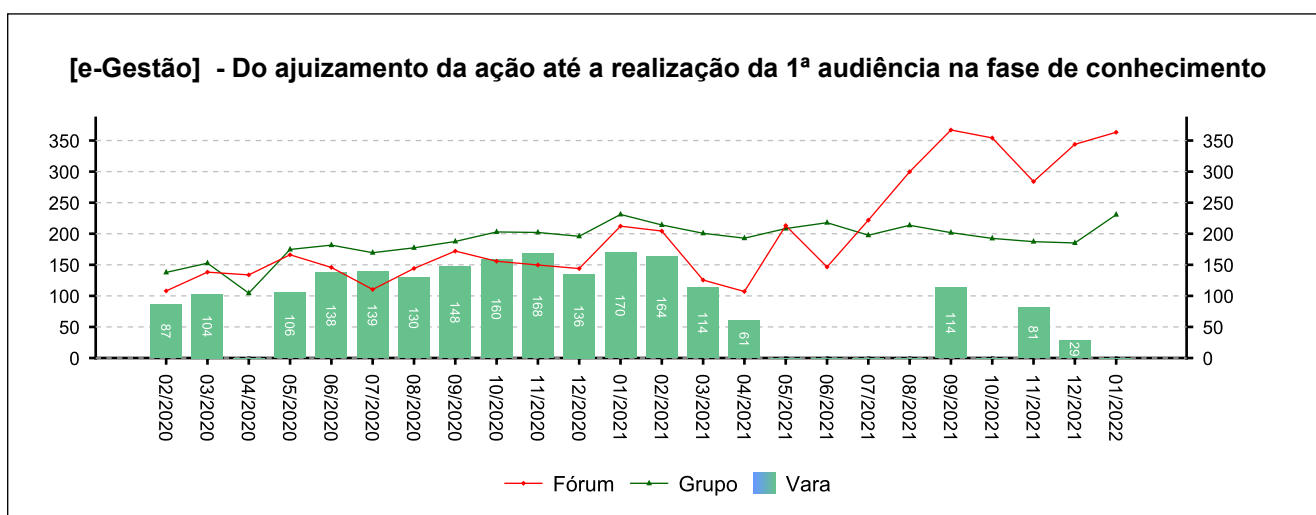
5 - PRAZOS MÉDIOS

(fonte: e-Gestão e IGEST)

5.1 - Fase de Conhecimento

	QTDE	DIAS	DIAS GRP	DIAS FRM
Do ajuizamento da ação até a realização da 1ª audiência na fase de conhecimento	4	76	204	241
Do ajuizamento da ação até o encerramento da instrução	1.237	267	435	336
Do ajuizamento da ação até a prolação de sentença	1.147	262	429	339
Da conclusão até a prolação da sentença na fase de conhecimento	890	13	21	15

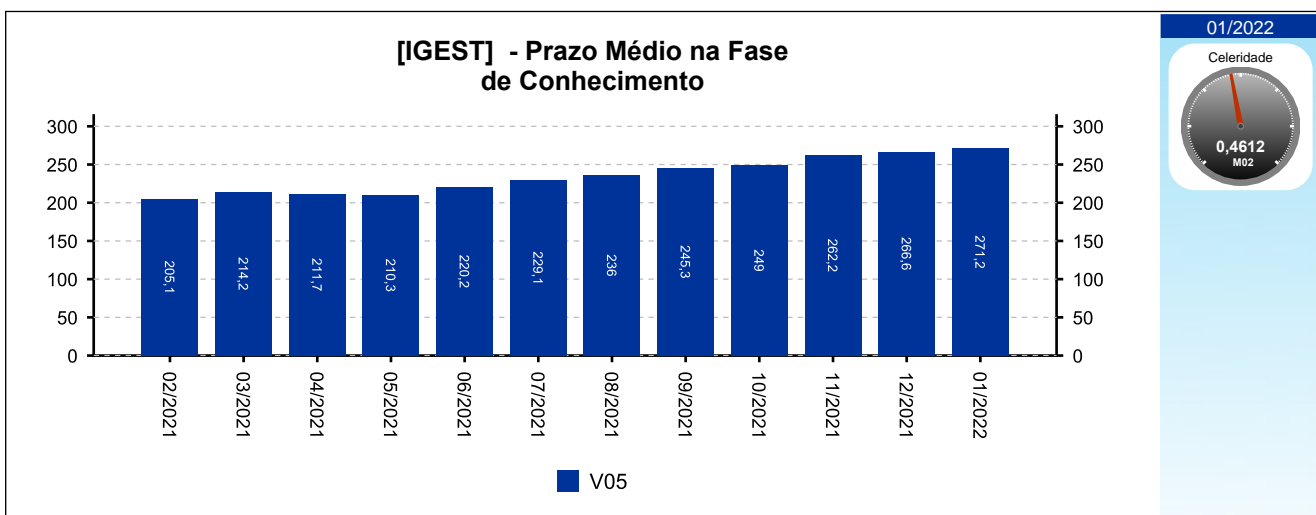
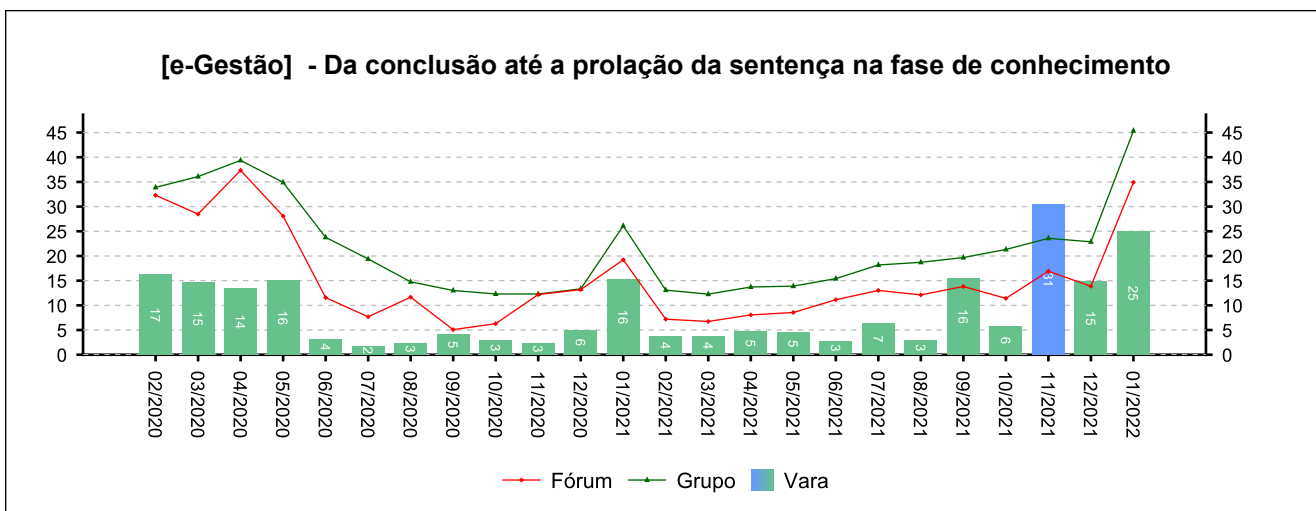
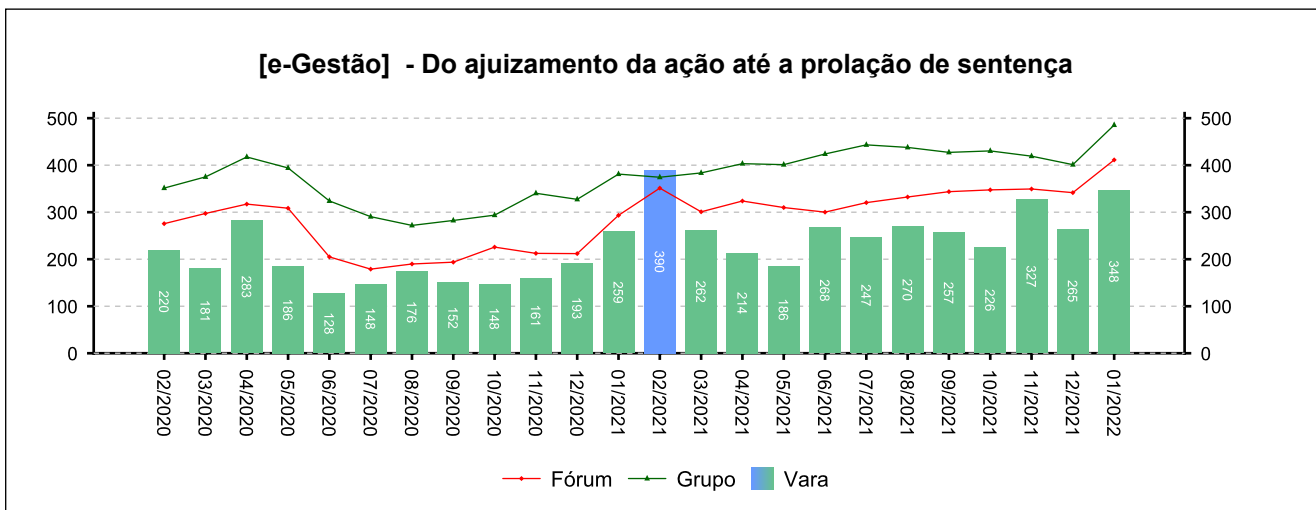
Período: 05/2021 a 01/2022



5 - PRAZOS MÉDIOS

(fonte: e-Gestão e IGEST)

5.1 - Fase de Conhecimento



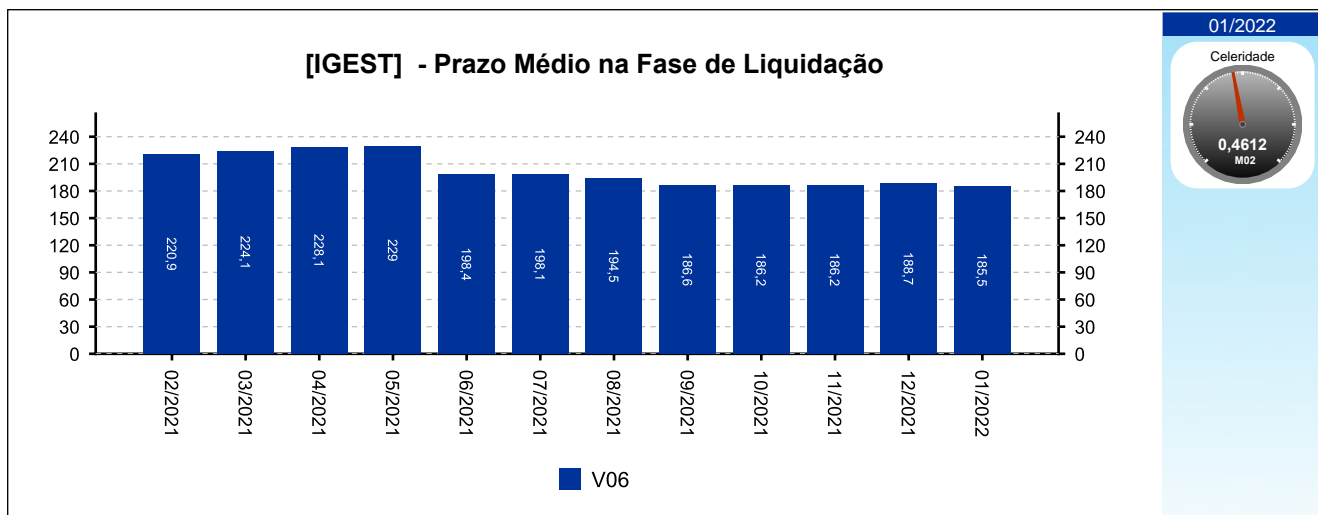
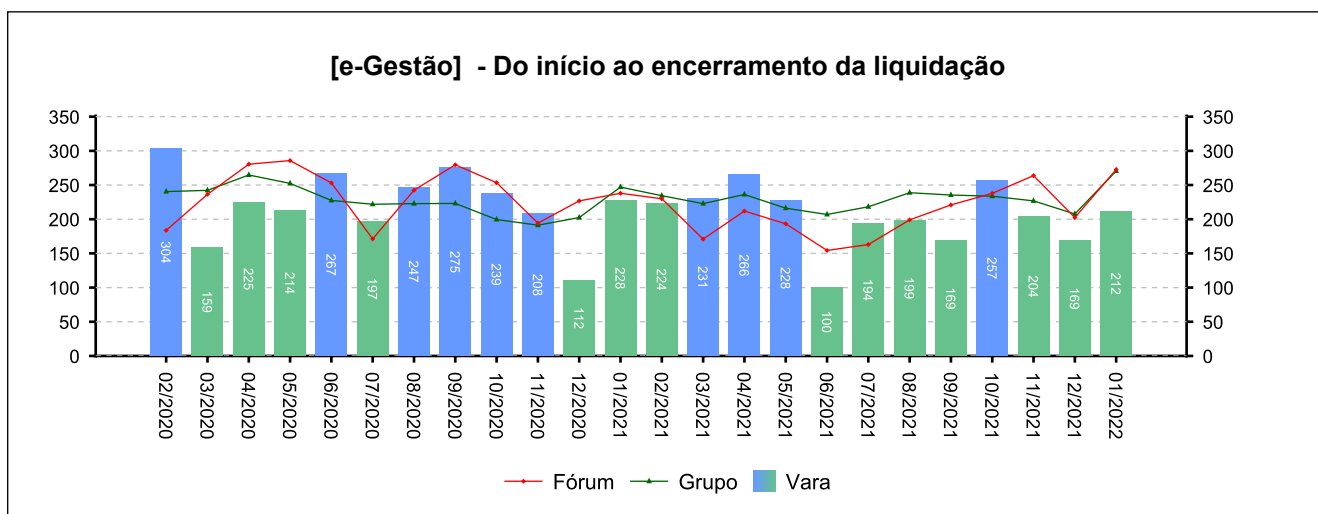
5 - PRAZOS MÉDIOS

(fonte: e-Gestão e IGEST)

5.2 - Fase de Liquidação

	QTDE	DIAS	DIAS GRP	DIAS FRM
Do início ao encerramento da liquidação	484	171	228	207

Período: 05/2021 a 01/2022



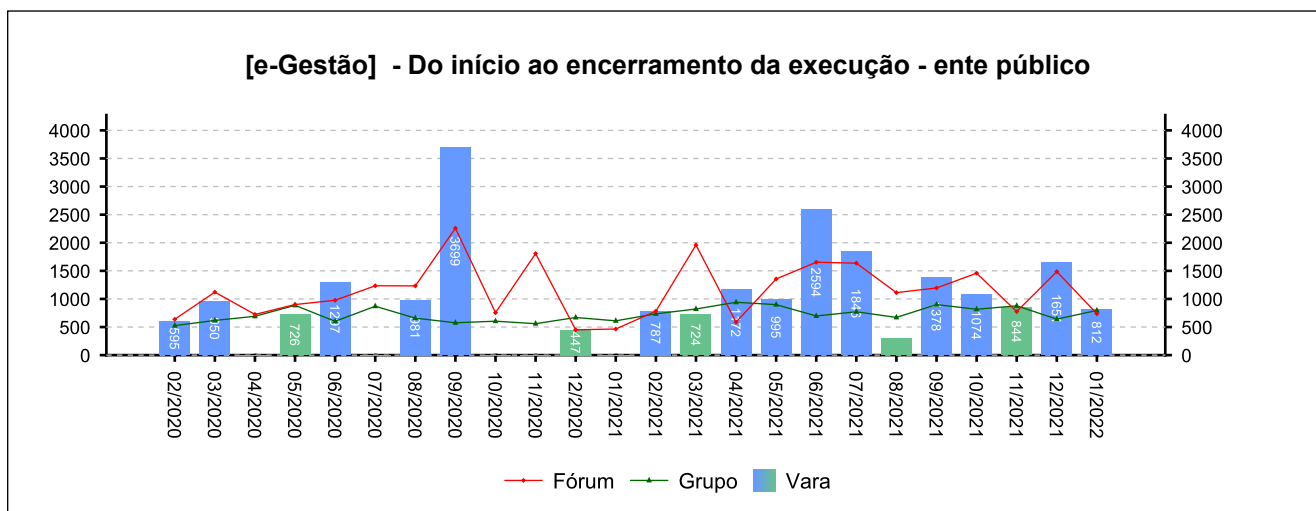
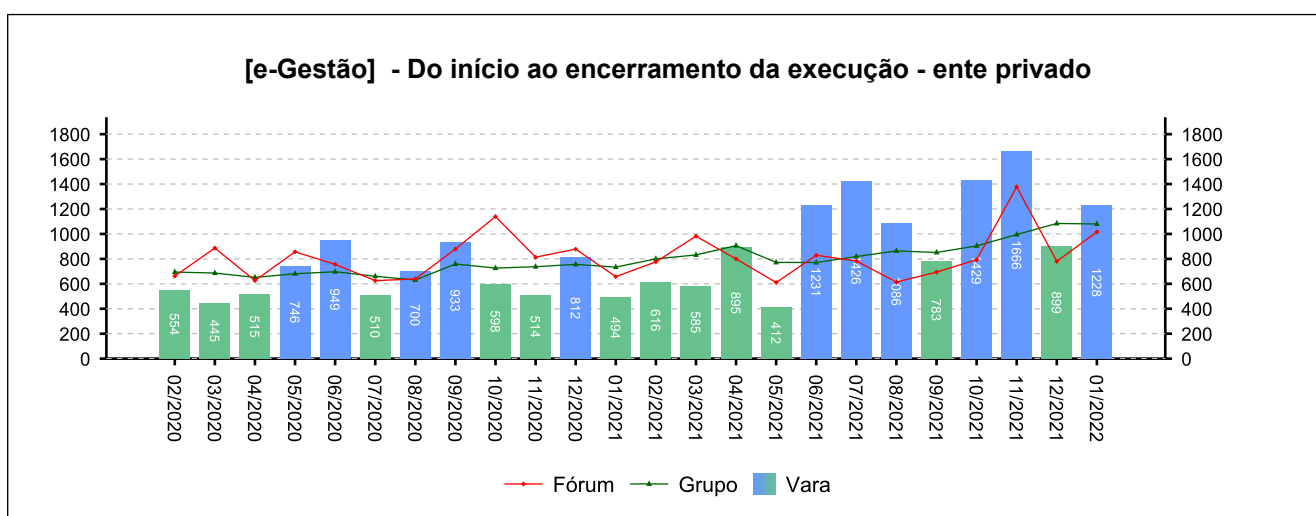
5 - PRAZOS MÉDIOS

(fonte: e-Gestão e IGEST)

5.3 - Fase de Execução

	QTDE	DIAS	DIAS GRP	DIAS FRM
Do início ao encerramento da execução - ente privado	255	1.161	891	823
Do início ao encerramento da execução - ente público	28	1.428	789	1.294
Total / Média	283	1.188	871	850

Período: 05/2021 a 01/2022

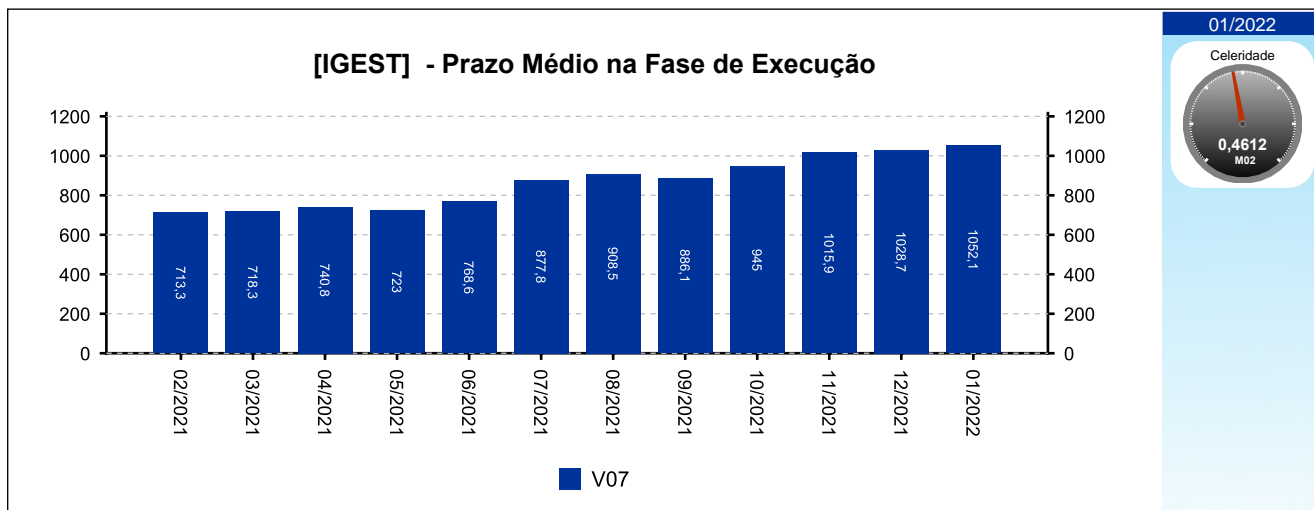




5 - PRAZOS MÉDIOS

(fonte: e-Gestão e IGEST)

5.3 - Fase de Execução





[Voltar](#)

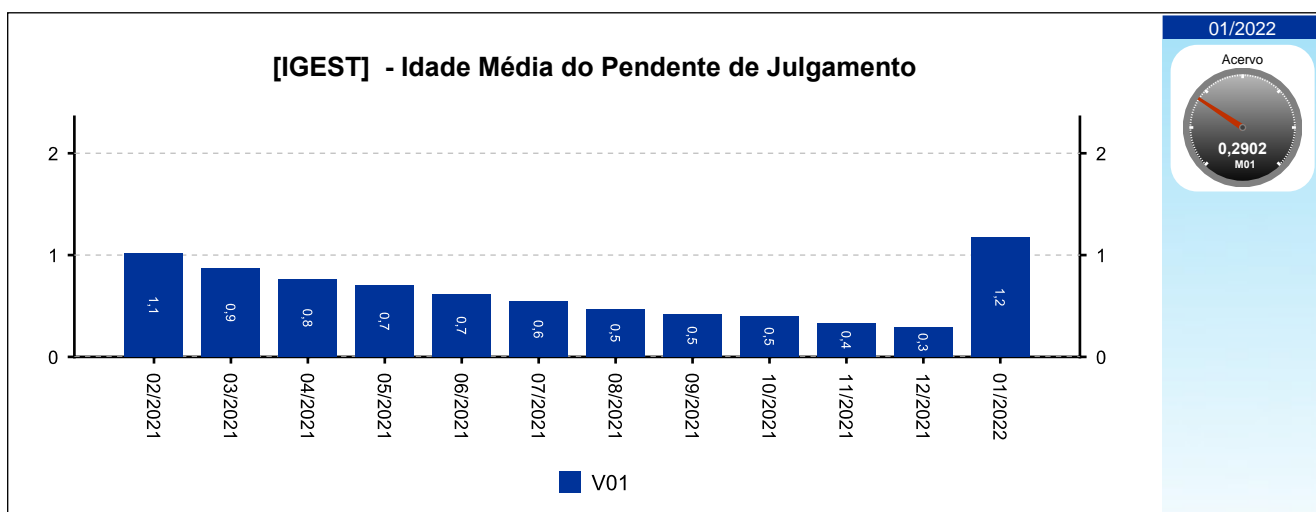
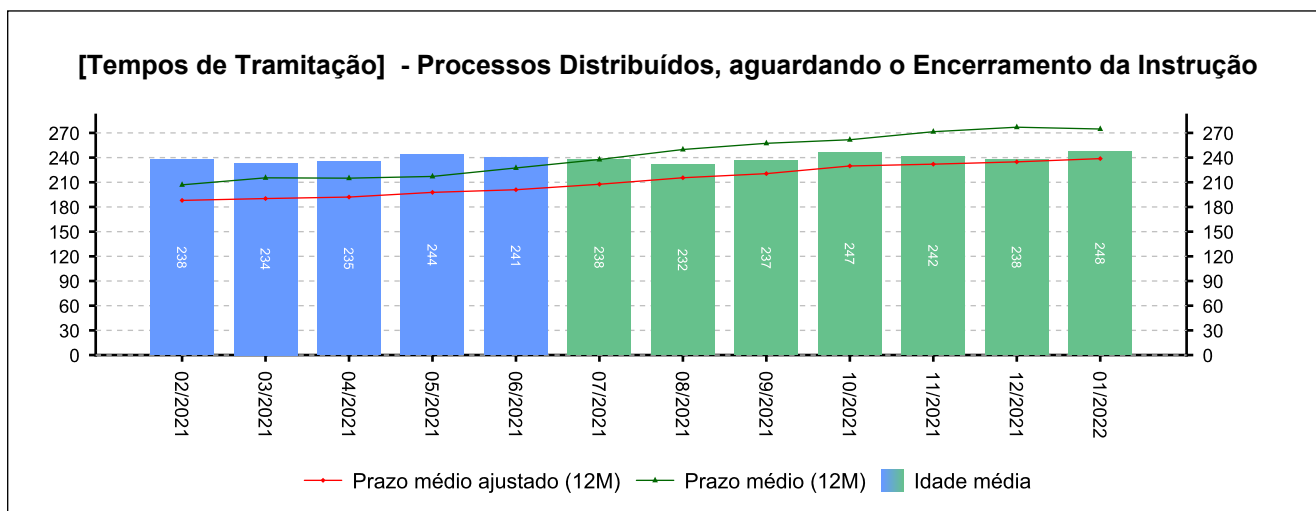
6 - MAIORES TEMPOS DE TRAMITAÇÃO

(fonte: e-Gestão e IGEST)

6.1 - Processos Distribuídos, aguardando o Encerramento da Instrução

PROCESSO	ENTRADA	DISTRIBUIÇÃO	IDADE
0012067-48.2016.5.15.0113	14/08/2017	27/10/2016	1.922
0012411-36.2017.5.15.0067	23/01/2019	31/12/2017	1.492
0010373-39.2019.5.15.0113	16/05/2019	24/03/2019	1.044
0010653-10.2019.5.15.0113	22/07/2019	15/05/2019	992
0011163-23.2019.5.15.0113	25/09/2019	20/08/2019	895

Período: até 01/2022





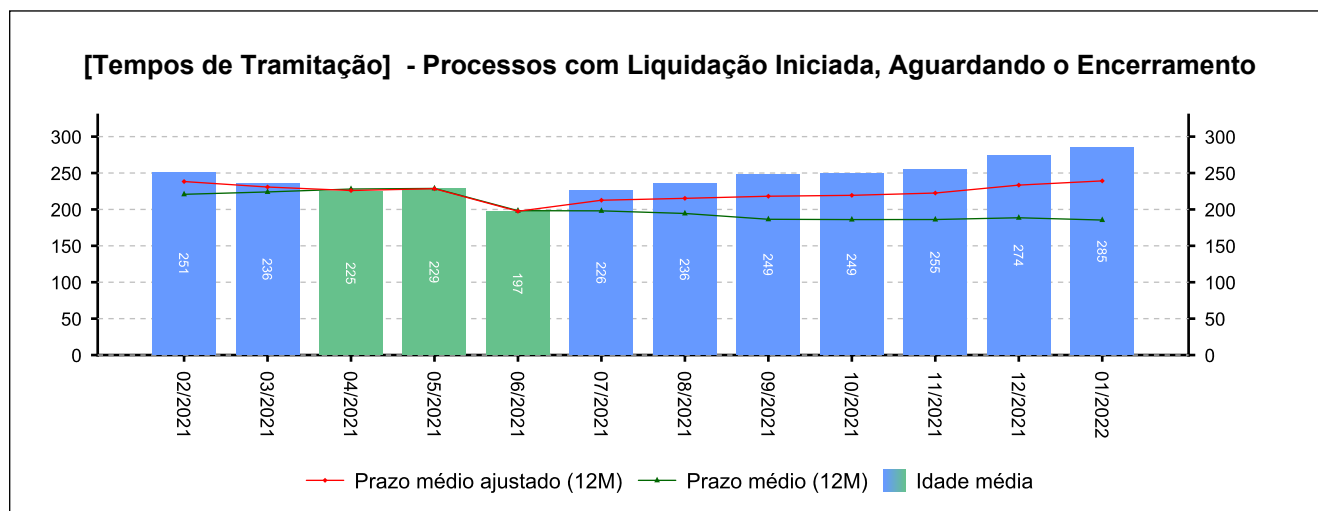
6 - MAIORES TEMPOS DE TRAMITAÇÃO

(fonte: e-Gestão e IGEST)

6.2 - Processos com Liquidação Iniciada, Aguardando o Encerramento

PROCESSO	ENTRADA	DISTRIBUIÇÃO	IDADE
0011117-10.2014.5.15.0113	06/05/2016	03/11/2014	2.096
0012334-54.2015.5.15.0113	01/06/2017	18/12/2015	1.705
0000367-46.2014.5.15.0113	25/09/2017	28/02/2014	1.589
0011140-82.2016.5.15.0113	16/08/2018	27/06/2016	1.264
0010733-42.2017.5.15.0113	23/08/2018	27/04/2017	1.257

Período: até 01/2022





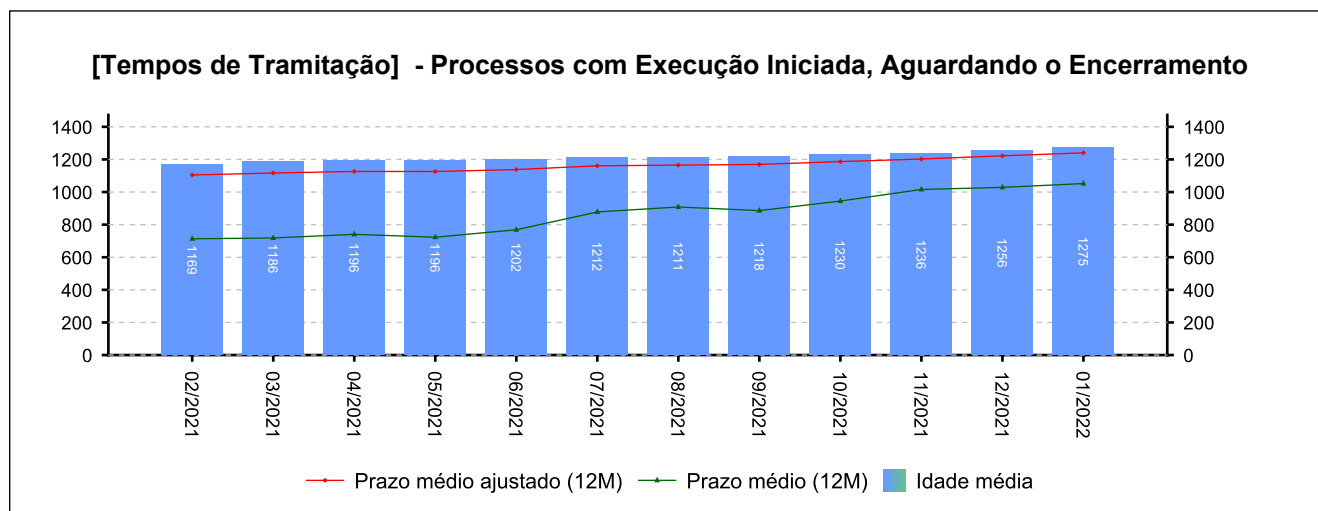
6 - MAIORES TEMPOS DE TRAMITAÇÃO

(fonte: e-Gestão e IGEST)

6.3 - Processos com Execução Iniciada, Aguardando o Encerramento

PROCESSO	ENTRADA	DISTRIBUIÇÃO	IDADE
0023400-27.1998.5.15.0113	10/11/1998	09/11/1998	8.483
0024500-80.1999.5.15.0113	02/02/1999	01/02/1999	8.399
0032300-62.1999.5.15.0113	10/02/1999	09/02/1999	8.391
0071100-62.1999.5.15.0113	19/03/1999	18/03/1999	8.354
0078700-37.1999.5.15.0113	27/03/1999	26/03/1999	8.346

Período: até 01/2022





6 - MAIORES TEMPOS DE TRAMITAÇÃO

(fonte: e-Gestão e IGEST)

6.4 - Resumo

	MAIOR IDADE (DIAS)	MÉDIA (DIAS)	PRAZO MÉDIO (DIAS)	PRAZO MÉDIO ESTIMADO (DIAS)*
Da Distribuição até o Encerramento da Instrução	1922	247	275	239
Do Início ao Encerramento da Liquidação	2096	285	185	239
Do Início ao Encerramento da Execução	8483	1274	1052	1240

Período: até 01/2022

*Valor estimado do respectivo prazo médio caso os processos deixassem a pendência, em dias.

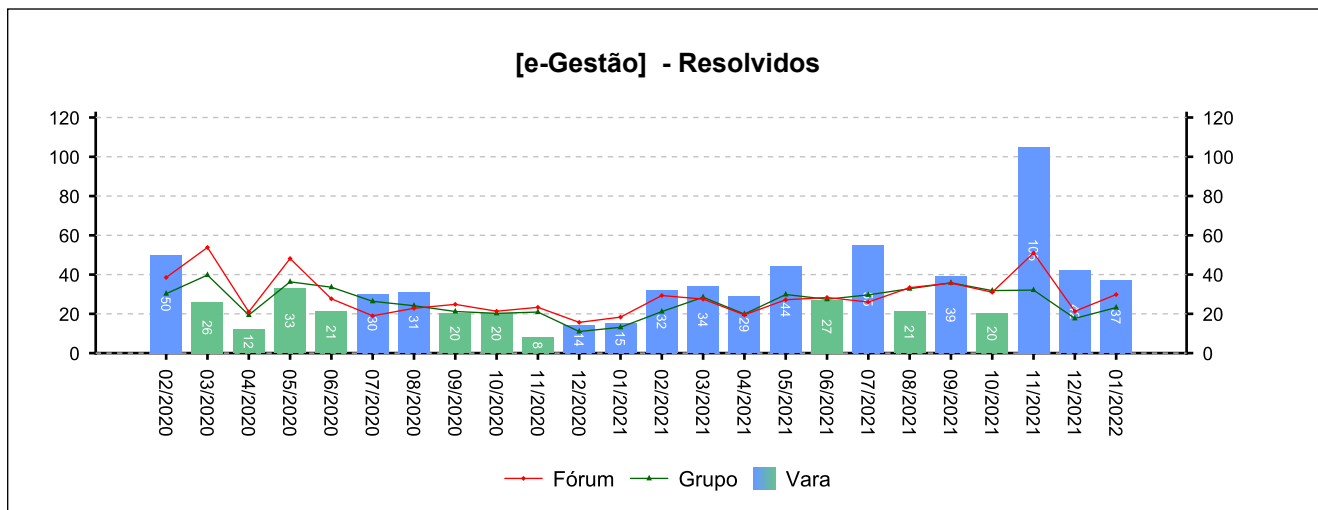
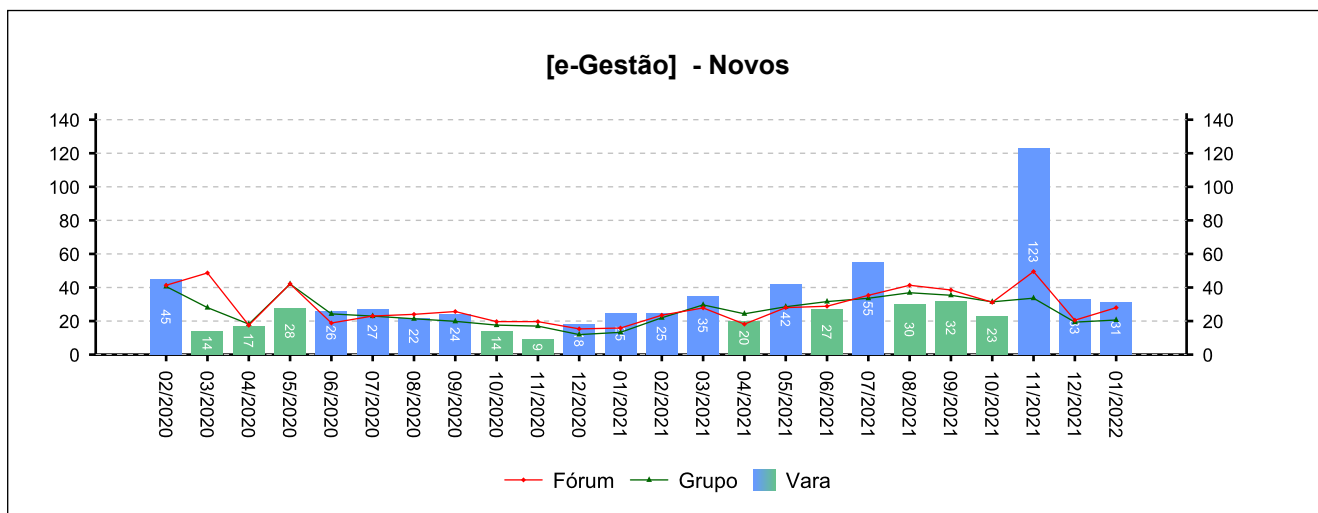


7 - INCIDENTES PROCESSUAIS

(fonte: e-Gestão)

7.1 - Embargos de declaração

NOVOS	RESOLVIDOS	PENDENTES
396	390	14
<i>Período: 05/2021 a 01/2022</i>		

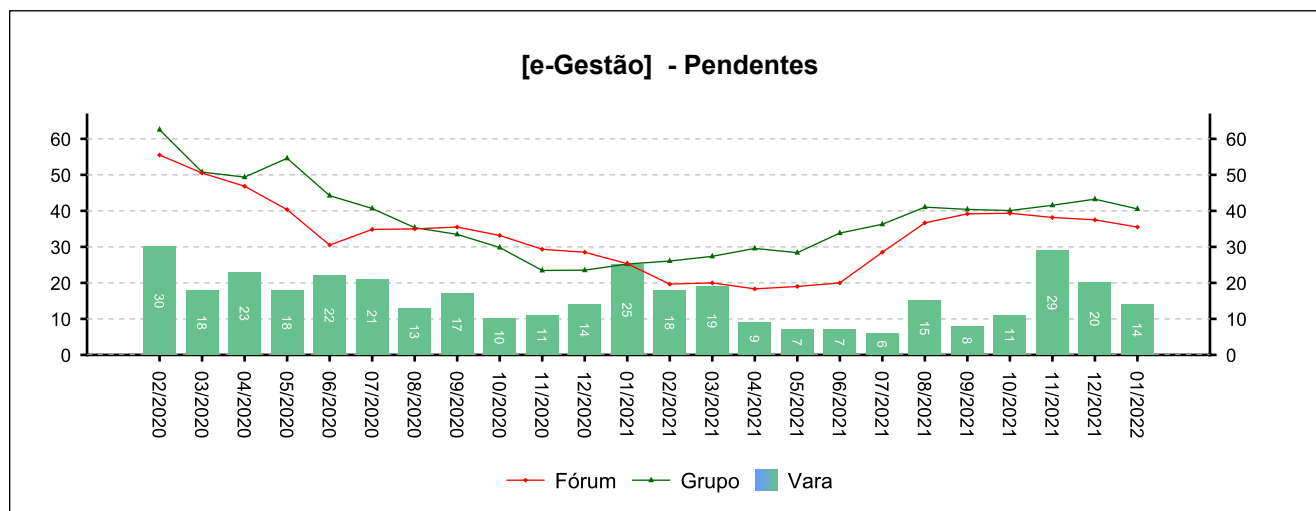




7 - INCIDENTES PROCESSUAIS

(fonte: e-Gestão)

7.1 - Embargos de declaração



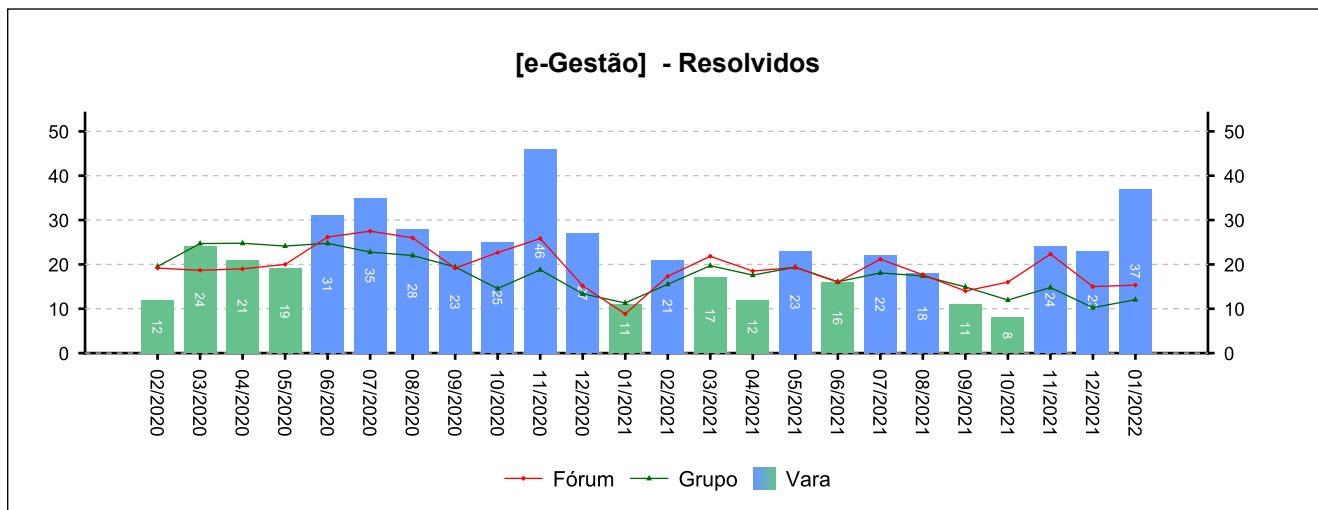
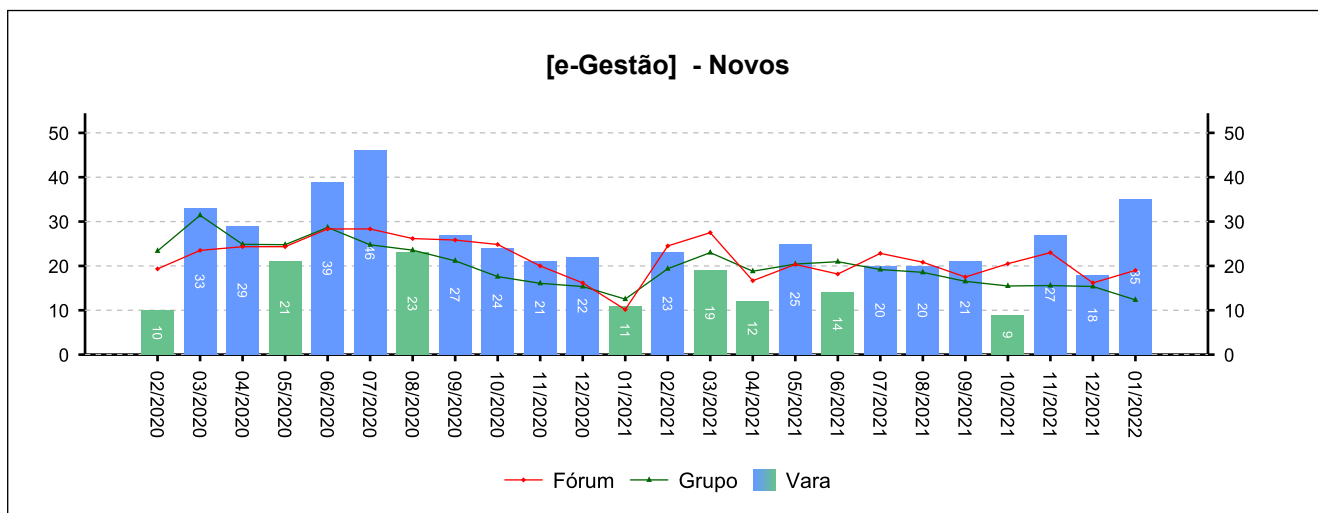


7 - INCIDENTES PROCESSUAIS

(fonte: e-Gestão)

7.2 - Tutelas Provisórias

NOVOS	RESOLVIDOS	PENDENTES
189	182	8
Período: 05/2021 a 01/2022		

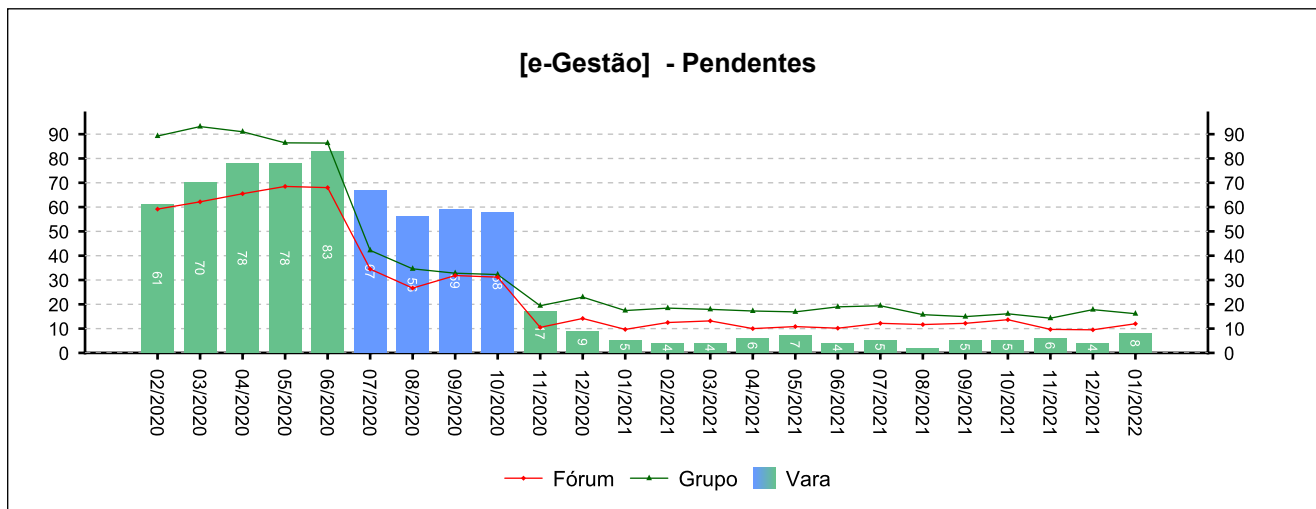




7 - INCIDENTES PROCESSUAIS

(fonte: e-Gestão)

7.2 - Tutelas Provisórias



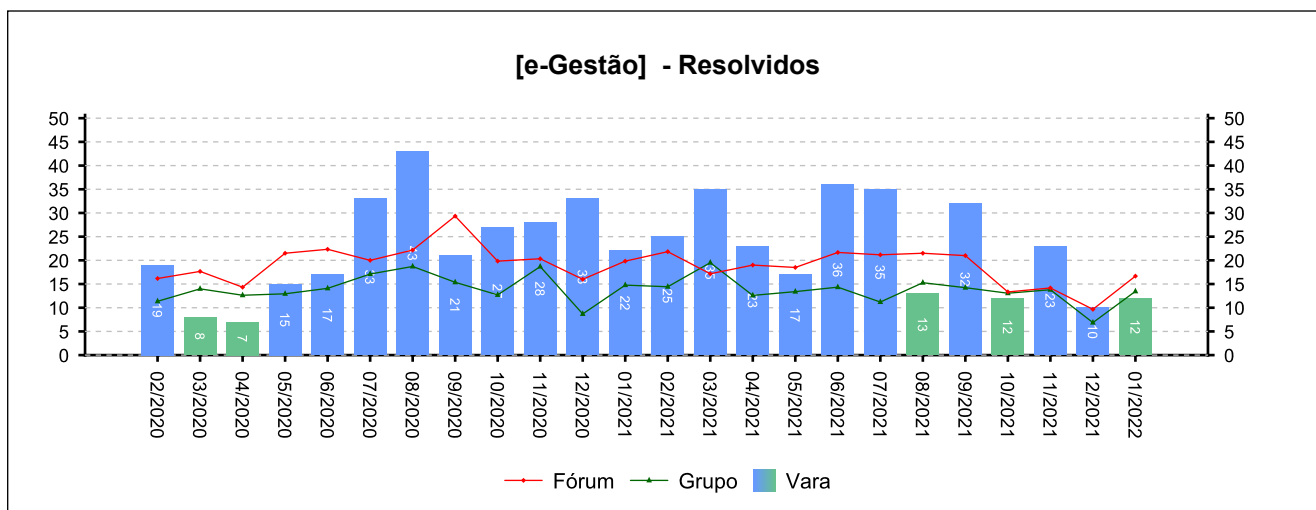
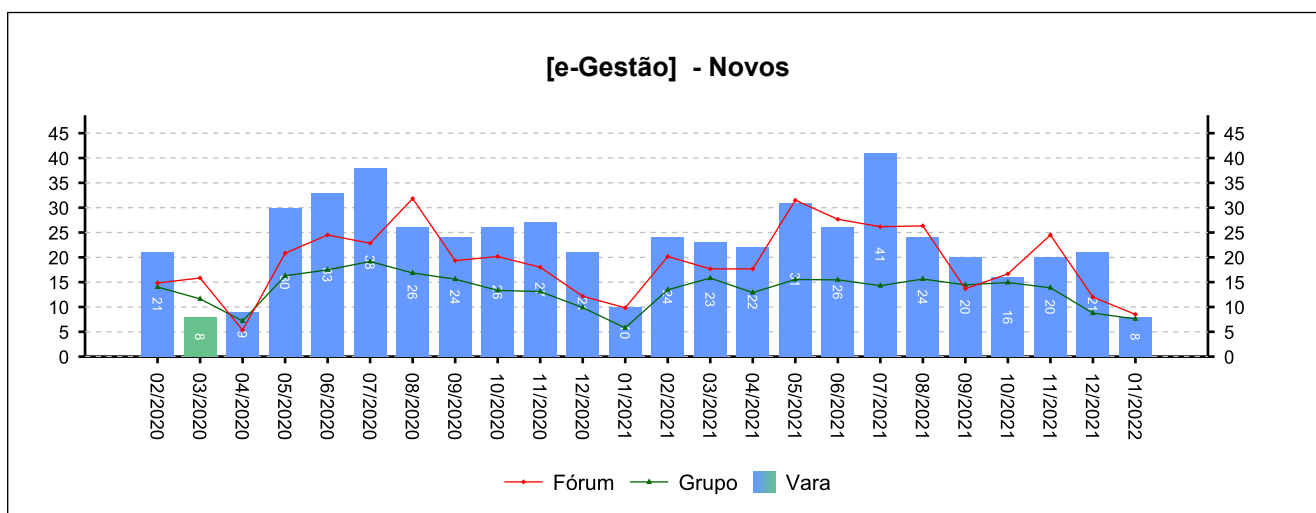


7 - INCIDENTES PROCESSUAIS

(fonte: e-Gestão)

7.3 - Incidentes na Liquidação/Execução

NOVOS	RESOLVIDOS	PENDENTES
207	190	20
Período: 05/2021 a 01/2022		

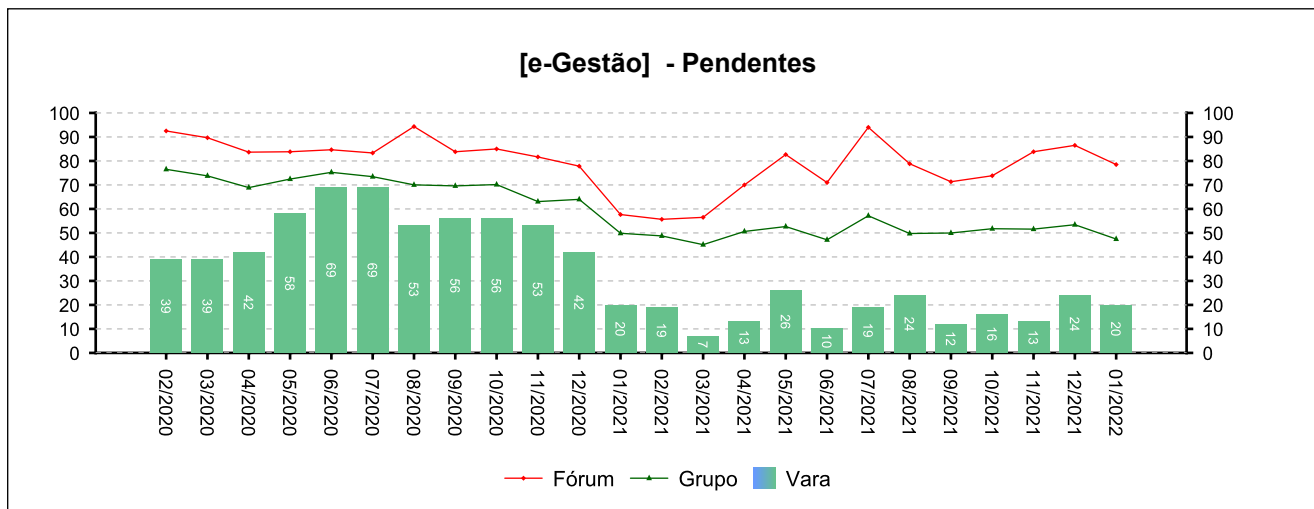




7 - INCIDENTES PROCESSUAIS

(fonte: e-Gestão)

7.3 - Incidentes na Liquidação/Execução





7 - INCIDENTES PROCESSUAIS

(fonte: e-Gestão)

7.4 - Total de Incidentes

NOVOS	RESOLVIDOS	PENDENTES
792	762	42
<i>Período: 05/2021 a 01/2022</i>		

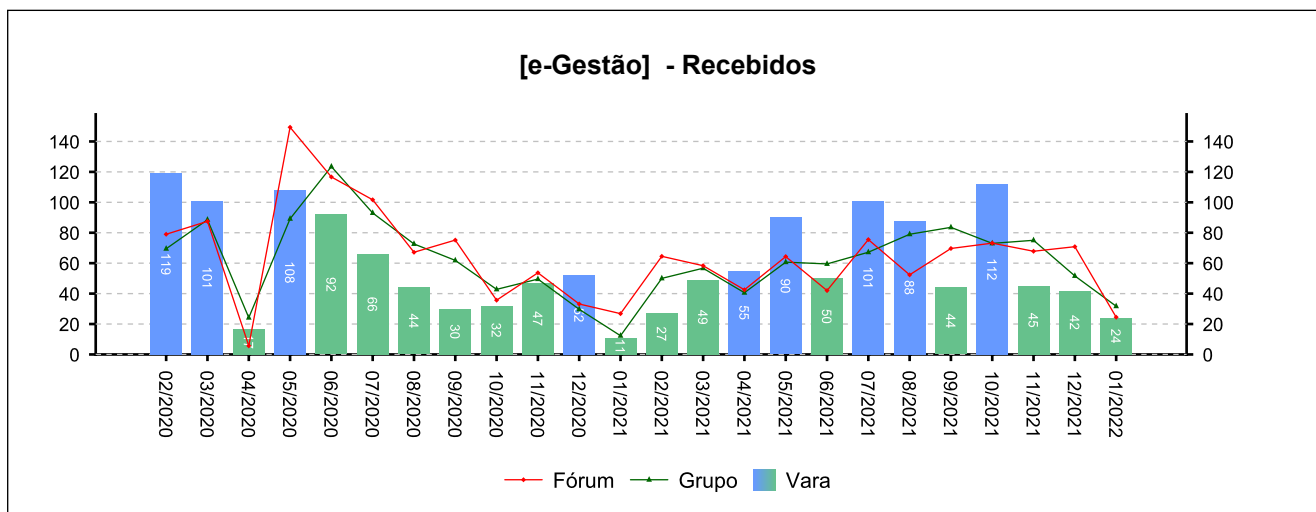
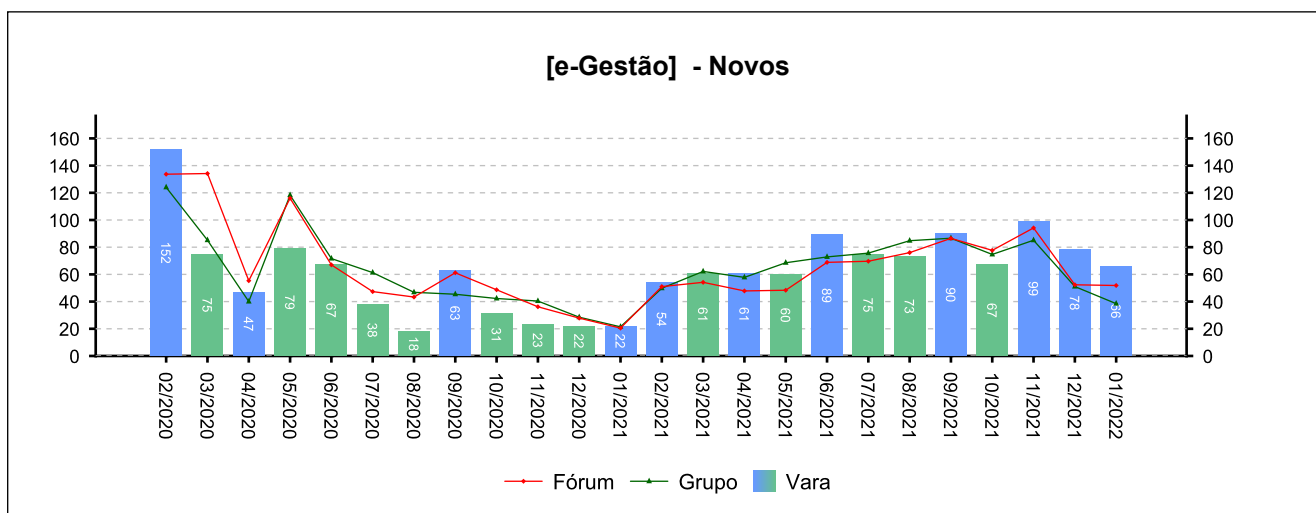


8 - RECURSOS

(fonte: e-Gestão)

8.1 - Recurso Ordinário

NOVOS	COM JUÍZO DE ADMISSIBILIDADE	SEM JUÍZO DE ADMISSIBILIDADE
697	596	174
<i>Período: 05/2021 a 01/2022</i>		

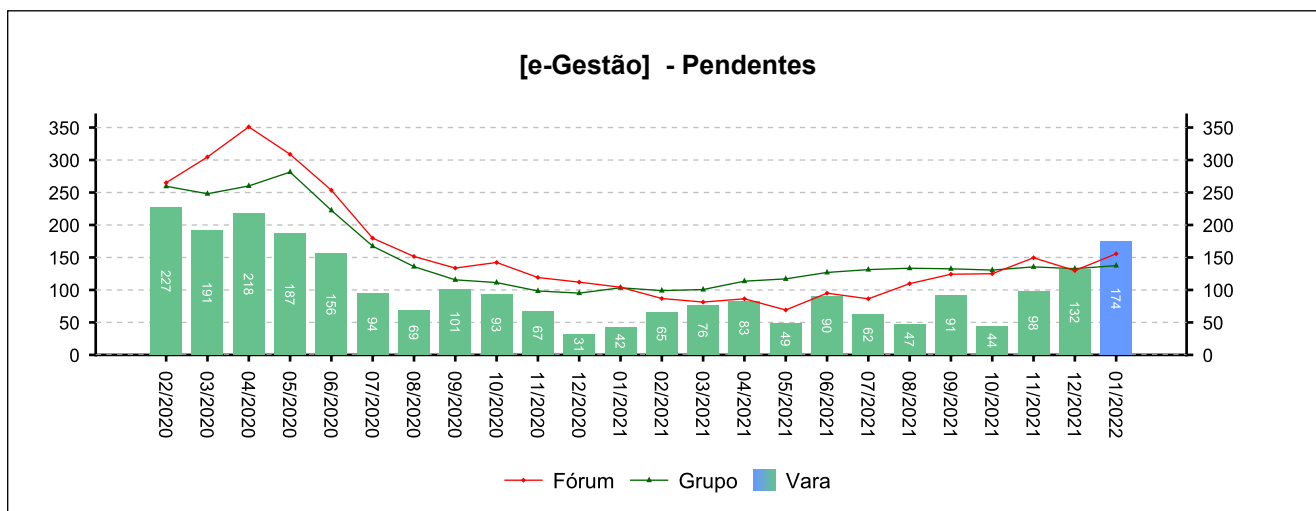




8 - RECURSOS

(fonte: e-Gestão)

8.1 - Recurso Ordinário



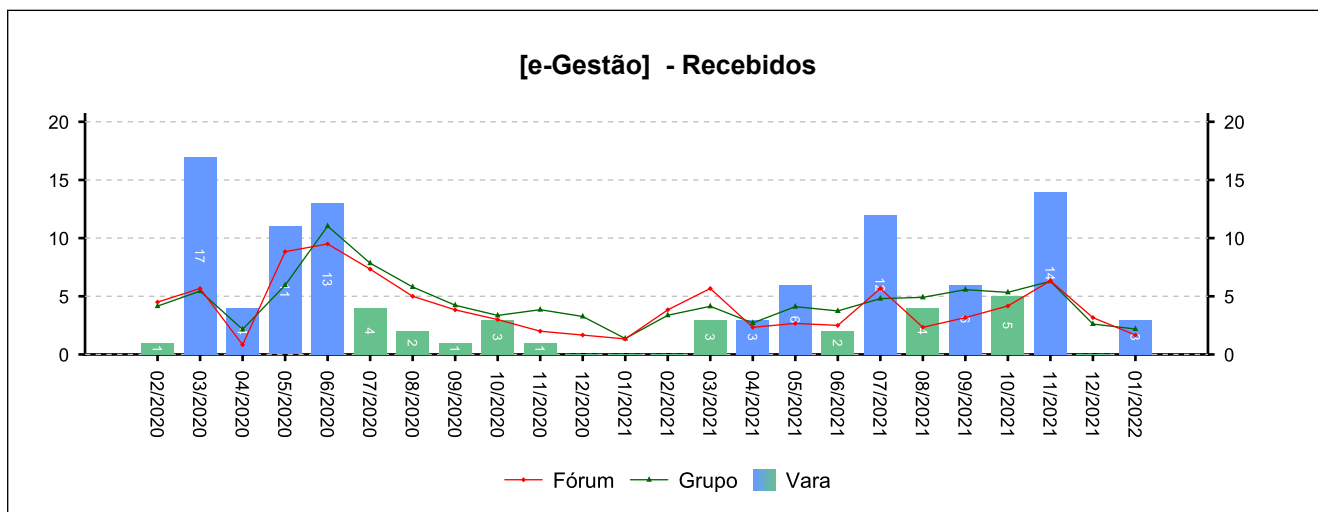
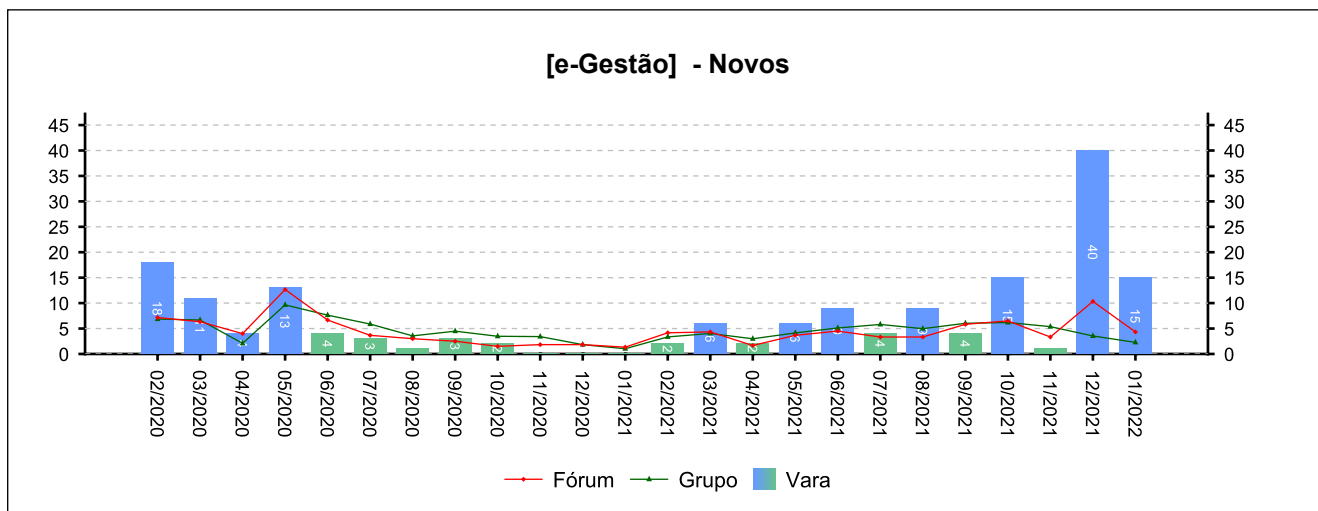


8 - RECURSOS

(fonte: e-Gestão)

8.2 - Recurso Adesivo

NOVOS	COM JUÍZO DE ADMISSIBILIDADE	SEM JUÍZO DE ADMISSIBILIDADE
103	52	53
<i>Período: 05/2021 a 01/2022</i>		

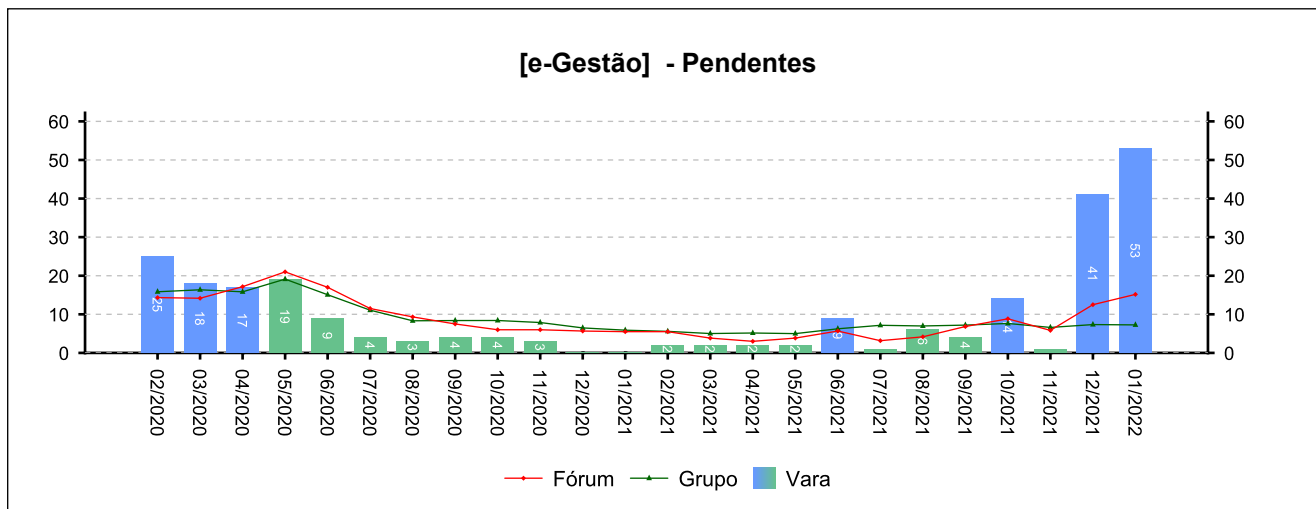




8 - RECURSOS

(fonte: e-Gestão)

8.2 - Recurso Adesivo



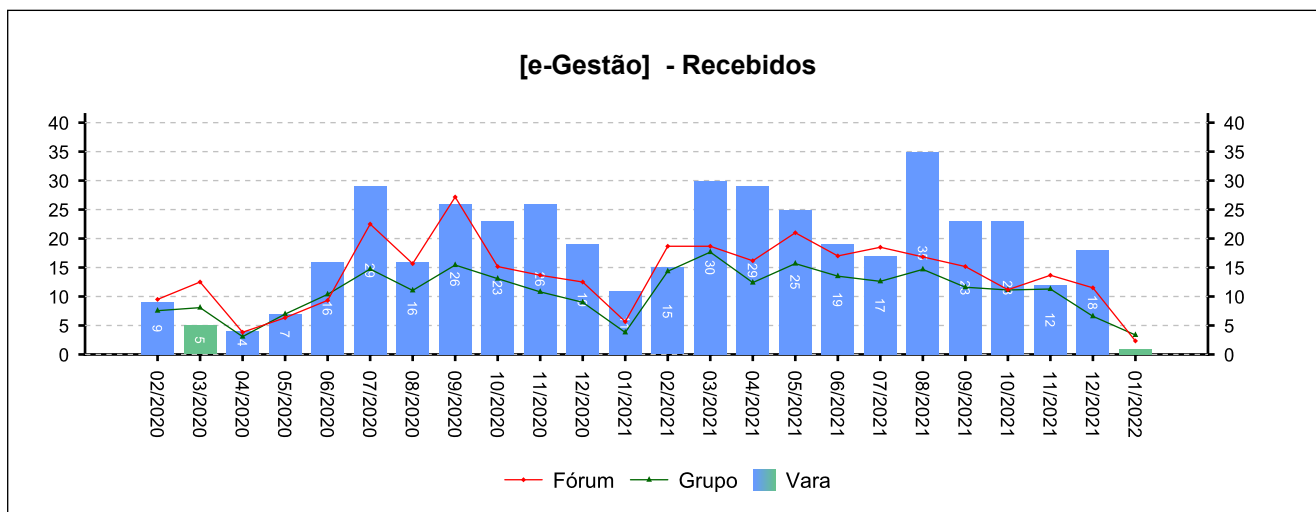
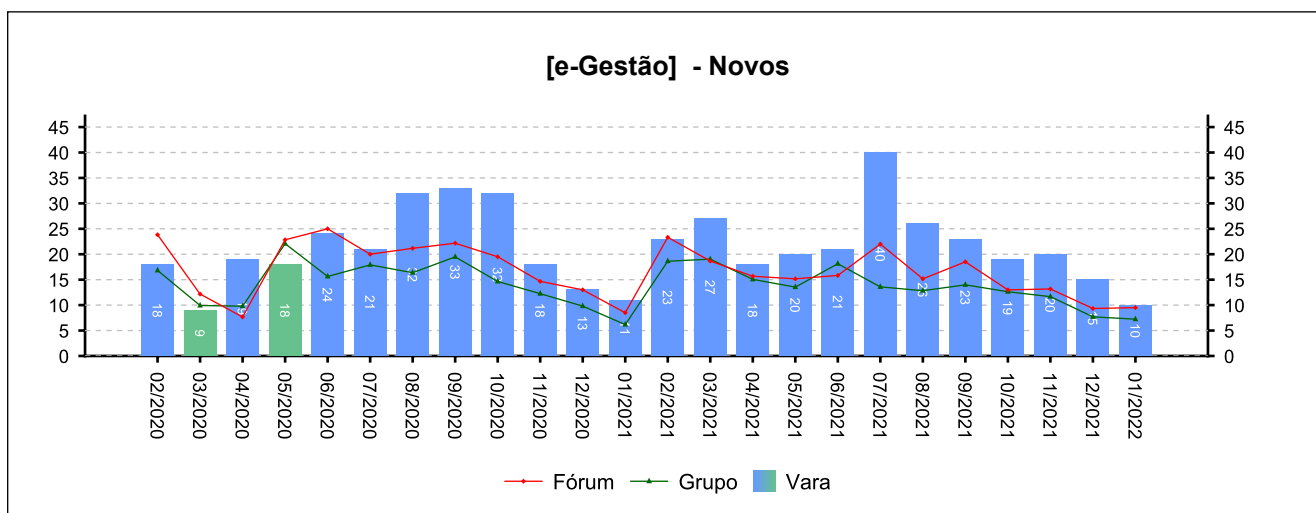


8 - RECURSOS

(fonte: e-Gestão)

8.3 - Agravo de petição

NOVOS	COM JUÍZO DE ADMISSIBILIDADE	SEM JUÍZO DE ADMISSIBILIDADE
194	173	20
<i>Período: 05/2021 a 01/2022</i>		

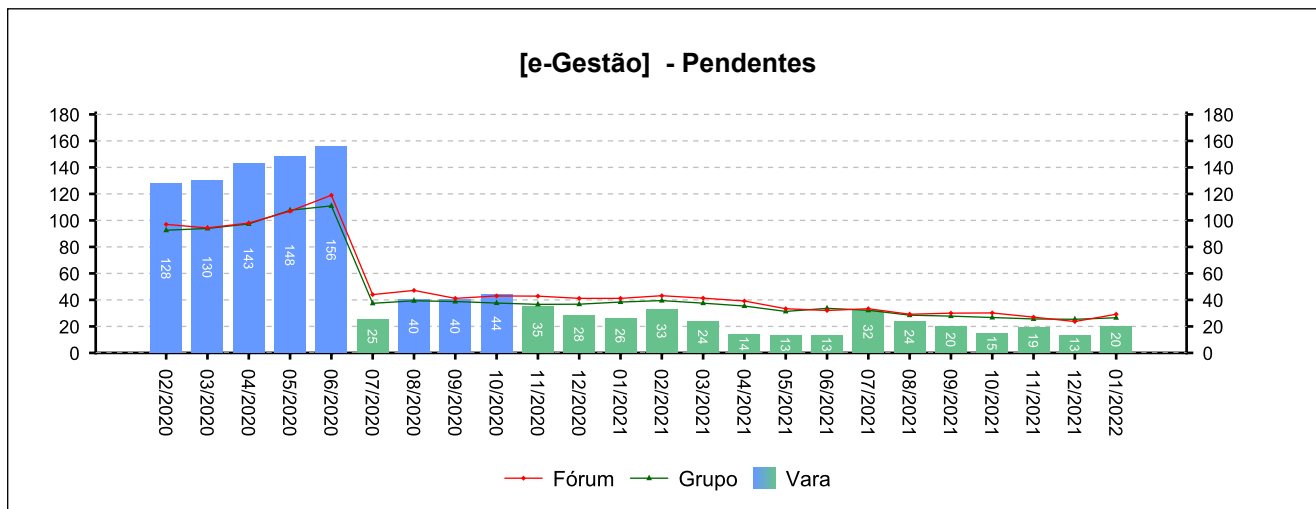




8 - RECURSOS

(fonte: e-Gestão)

8.3 - Agravo de petição





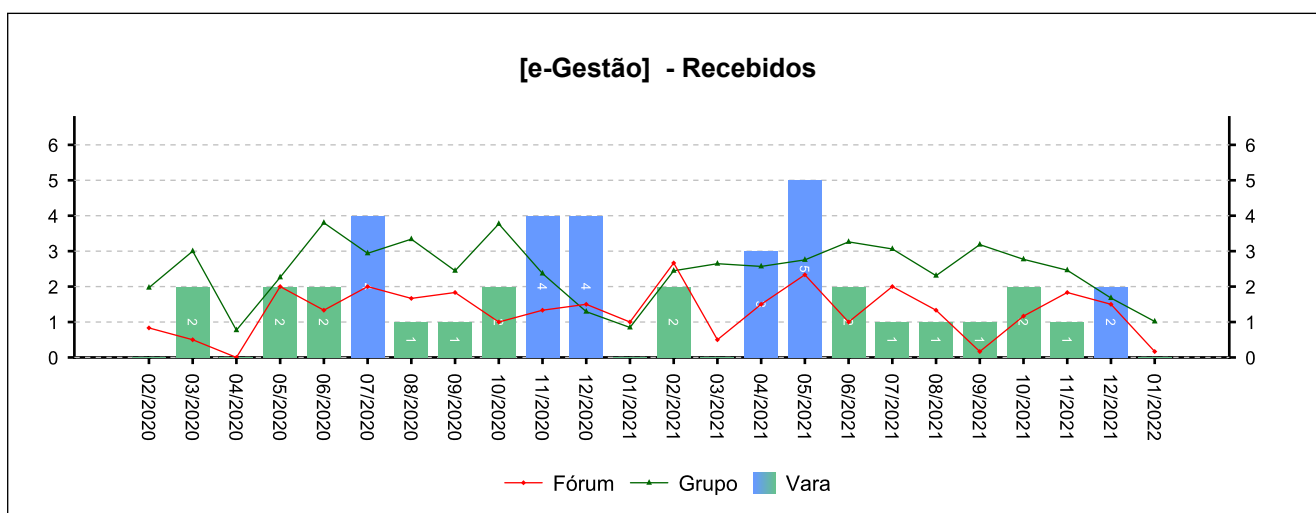
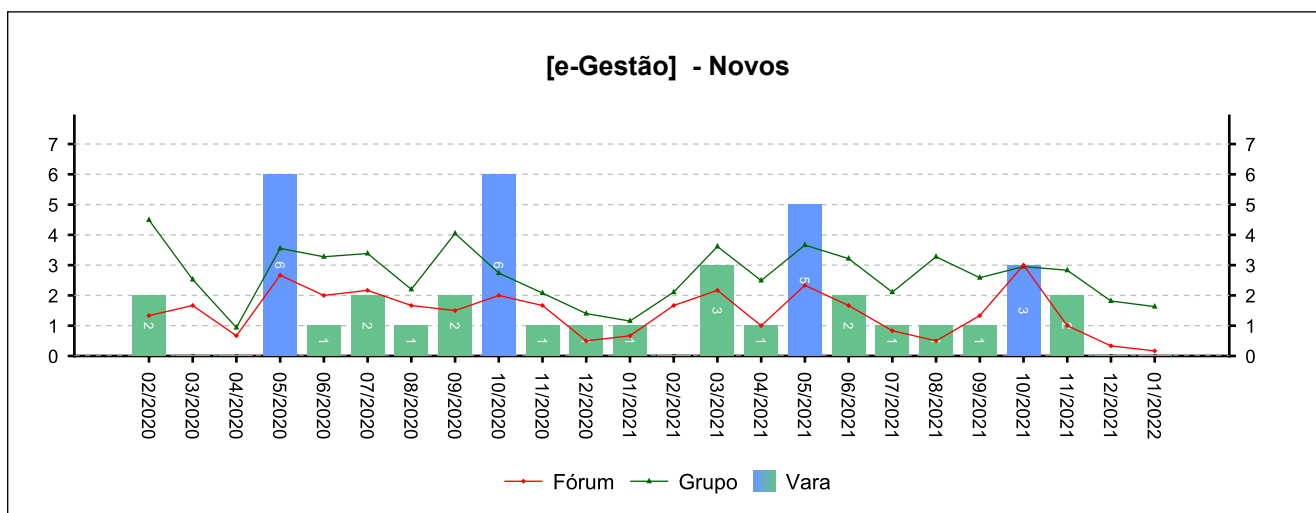
8 - RECURSOS

(fonte: e-Gestão)

8.4 - Agravo de Instrumento

NOVOS	COM JUÍZO DE ADMISSIBILIDADE	SEM JUÍZO DE ADMISSIBILIDADE
15	15	0

Período: 05/2021 a 01/2022

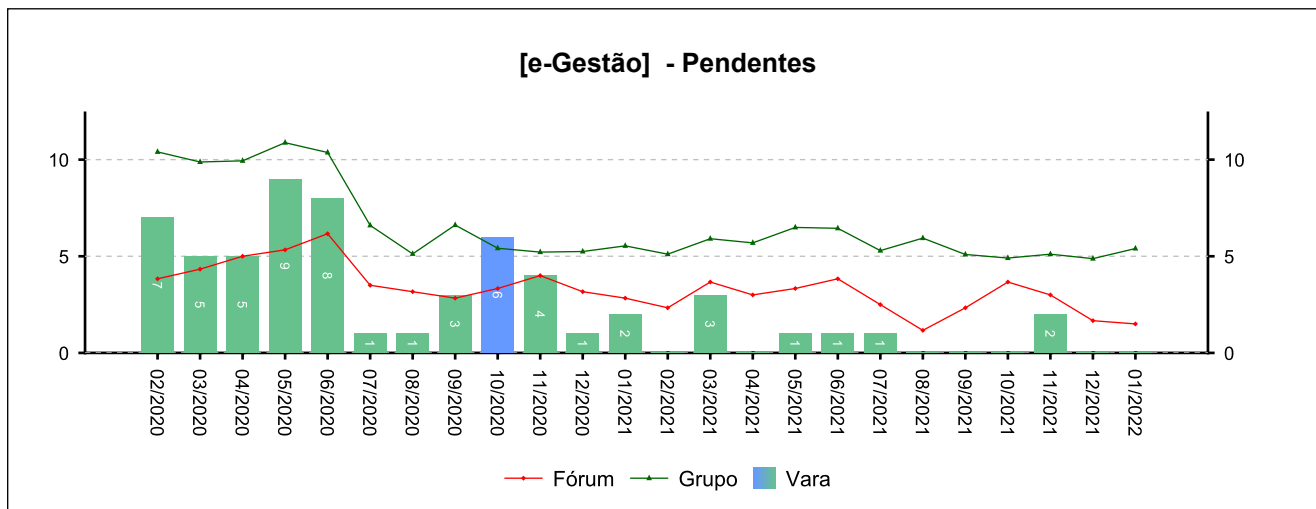




8 - RECURSOS

(fonte: e-Gestão)

8.4 - Agravo de Instrumento





8 - RECURSOS

(fonte: e-Gestão)

8.5 - Total de Recursos

NOVOS	COM JUÍZO DE ADMISSIBILIDADE	SEM JUÍZO DE ADMISSIBILIDADE
1.009	836	247
<i>Período: 05/2021 a 01/2022</i>		

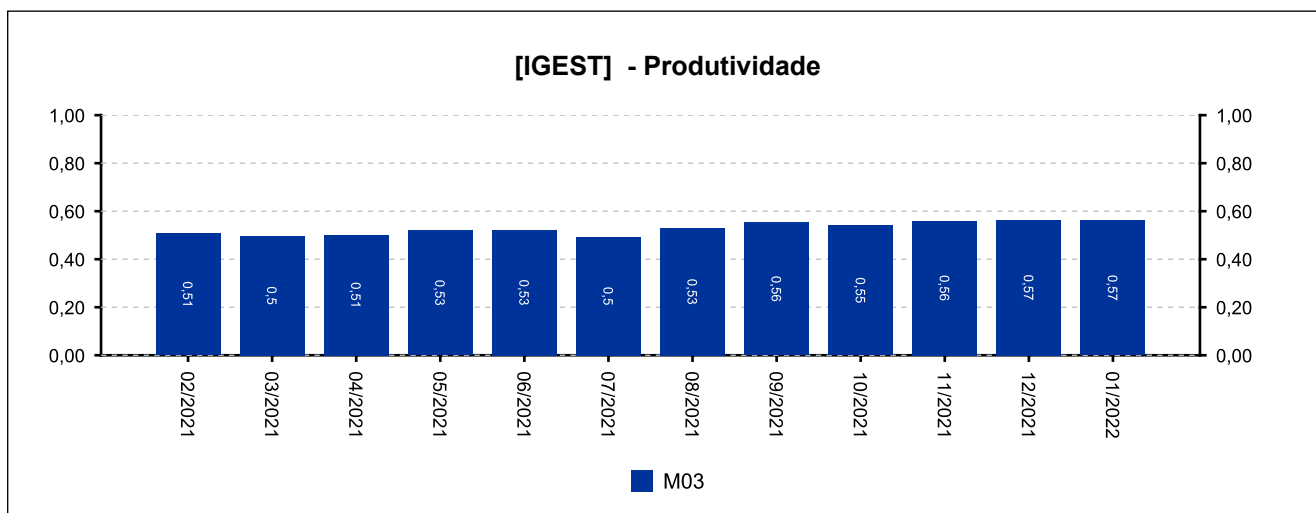
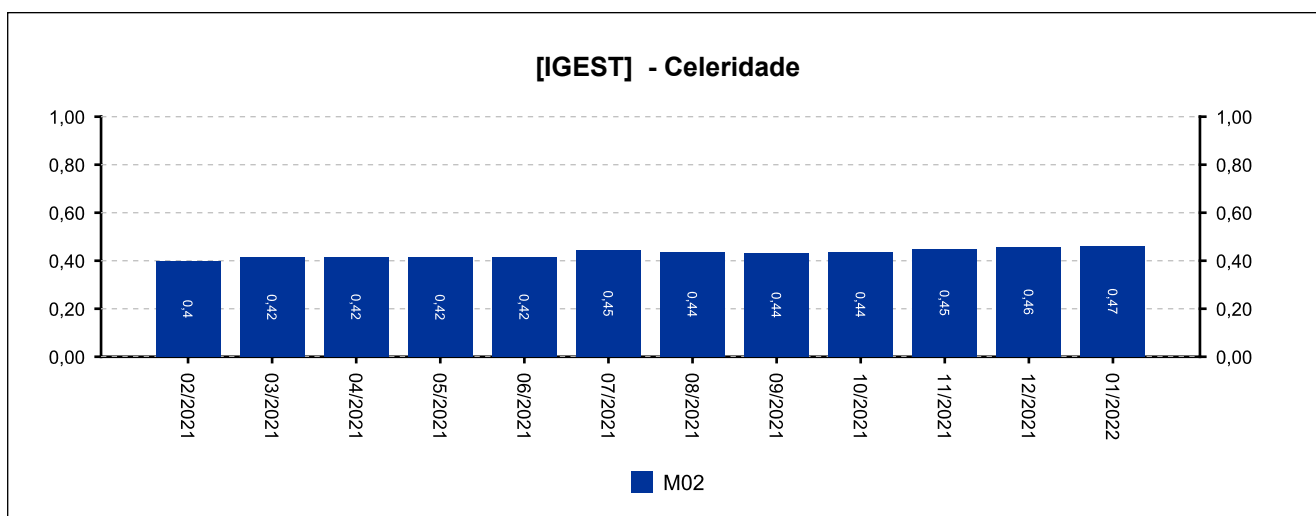
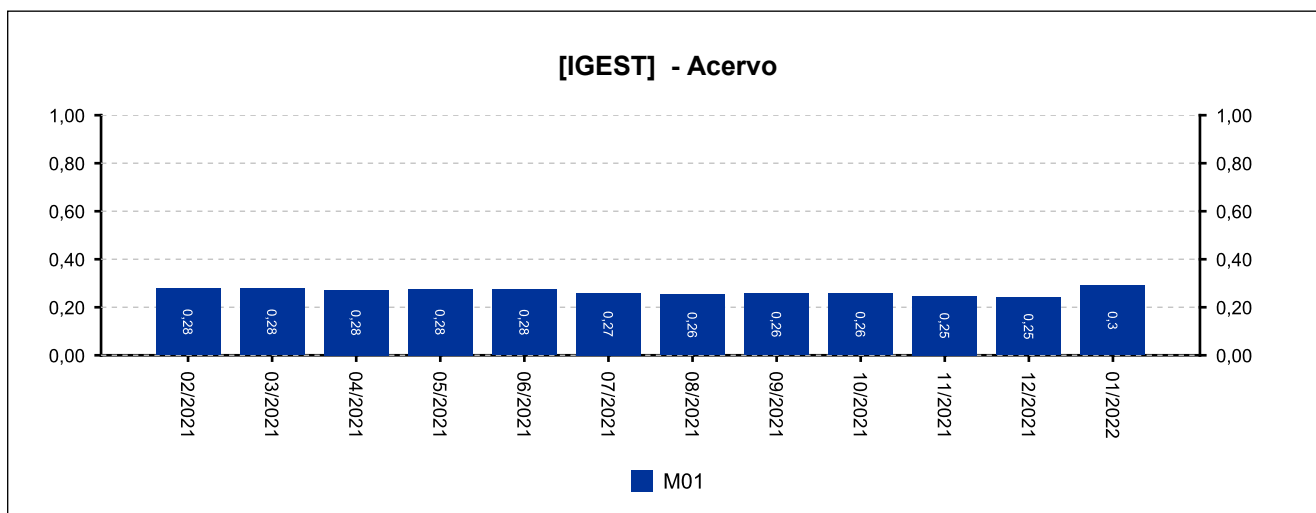


9 - ÍNDICE NACIONAL DE GESTÃO DE DESEMPENHO DA JUSTIÇA DO TRABALHO

[Voltar](#)

(fonte: e-SInCor - IGEST e Horus - TRT8)

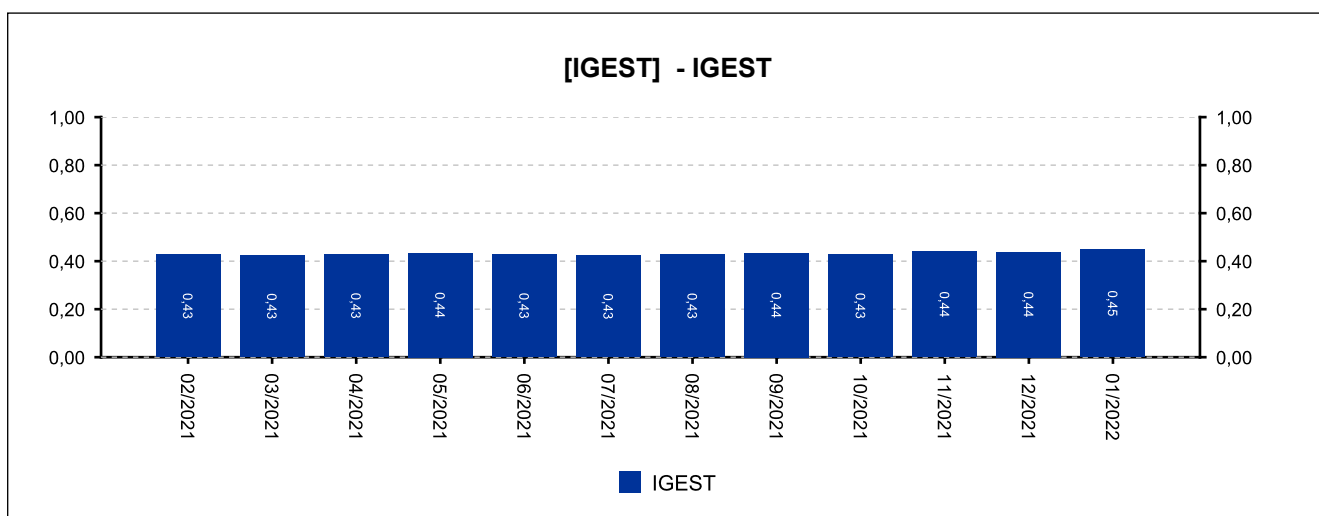
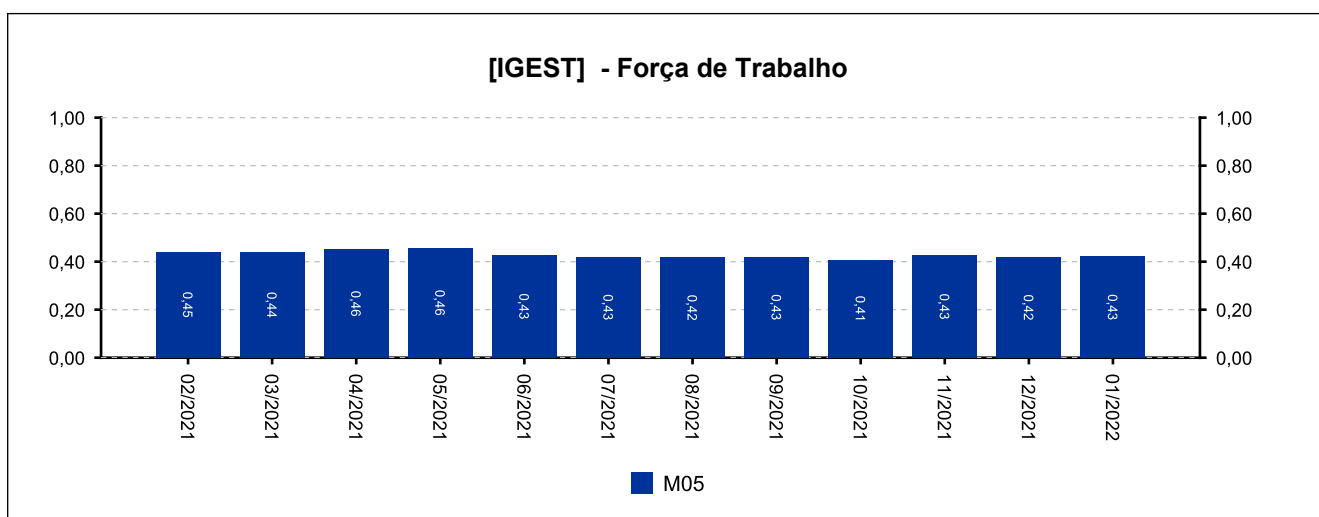
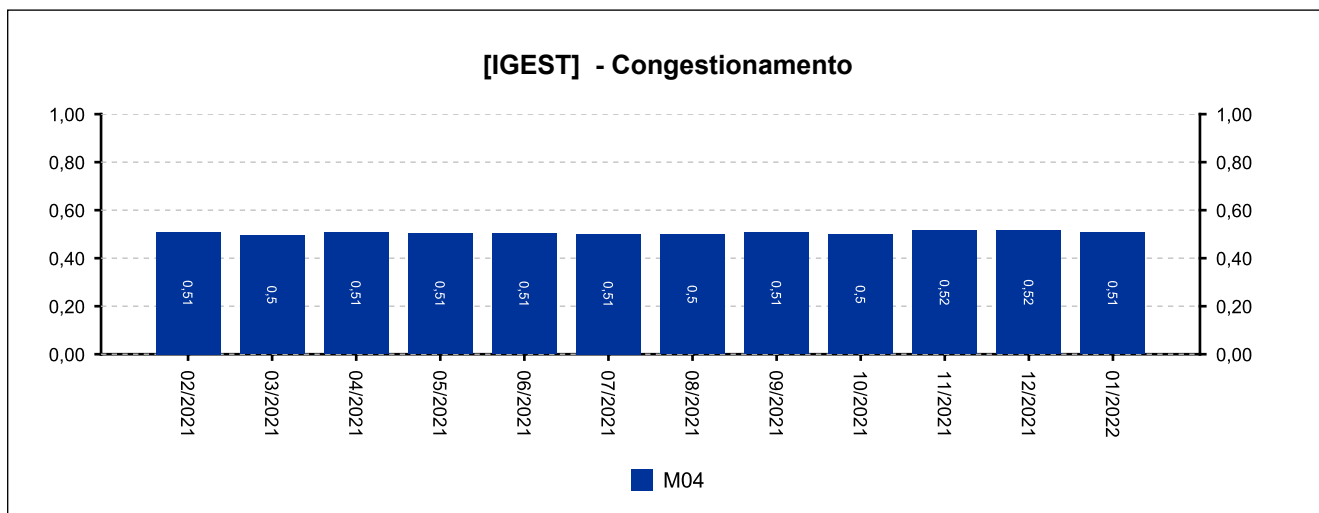
DATA IGEST	M01	M02	M03	M04	M05	IGEST
11/2021	0,2473	0,4495	0,5599	0,5149	0,4260	0,4395
12/2021	0,2400	0,4564	0,5639	0,5157	0,4189	0,4390
01/2022	0,2902	0,4612	0,5613	0,5061	0,4210	0,4480





9 - ÍNDICE NACIONAL DE GESTÃO DE DESEMPENHO DA JUSTIÇA DO TRABALHO

(fonte: e-SInCor - IGEST e Horus - TRT8)





10.1 - AFERIÇÃO DE RESULTADOS - SOLUCIONADOS [02/2021 a 01/2022]

(fonte: e-Gestão e Relatório de Aferição de Resultados)

Processos - Informações Individuais	Quantidade	Média Mensal	
		Total	RARIA*
Processos solucionados - com exame de mérito (conciliações) [A]	532	44,3	23,4
Processos solucionados - com exame de mérito (exceto conciliações) [B]	931	77,6	41,0
Processos solucionados - com exame de mérito [A + B]	1.463	121,9	64,4
Processos solucionados - sem exame de mérito	124	10,3	5,5
Incidentes Processuais Resolvidos	990	82,5	43,5
Dias-Juiz	682	56,8	---

*Aferição de Resultado Individual Aproximado

Processos - Informações do Grupo	Quantidade	Média Mensal	
		Total	RARIA*
Processos solucionados - com exame de mérito (conciliações) [A]	42.895	55,0	38,4
Processos solucionados - com exame de mérito (exceto conciliações) [B]	57.956	74,3	51,9
Processos solucionados - com exame de mérito [A + B]	100.851	129,3	90,3
Processos solucionados - sem exame de mérito	10.480	13,4	9,4
Incidentes Processuais Resolvidos	44.276	56,8	39,7
Dias-Juiz	33.487	42,9	---

*Aferição de Resultado Individual Aproximado

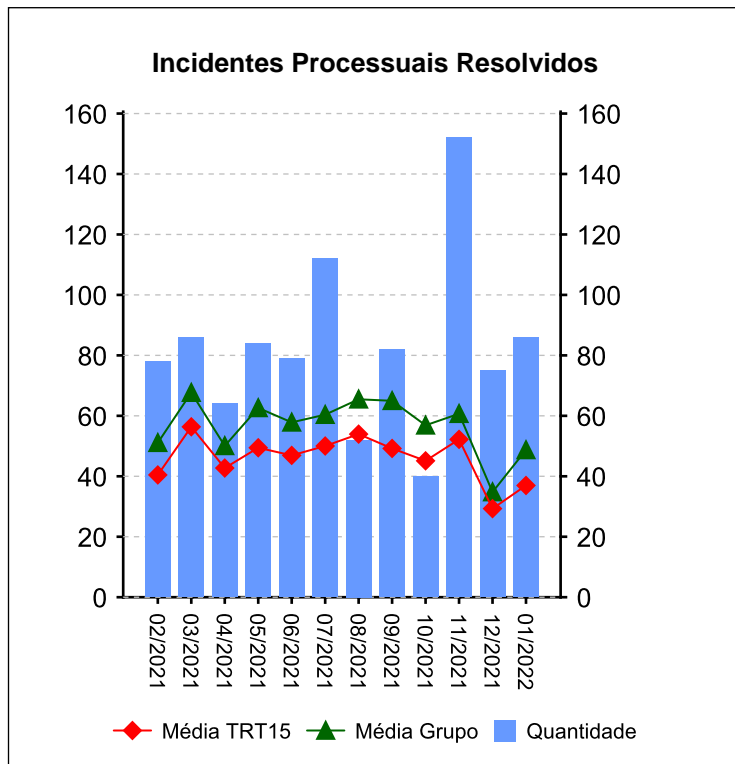
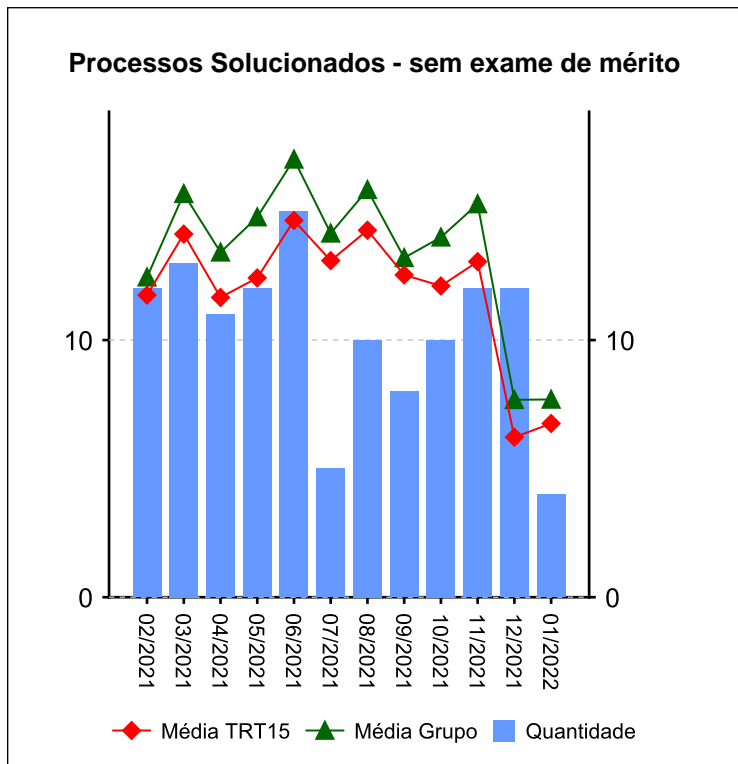
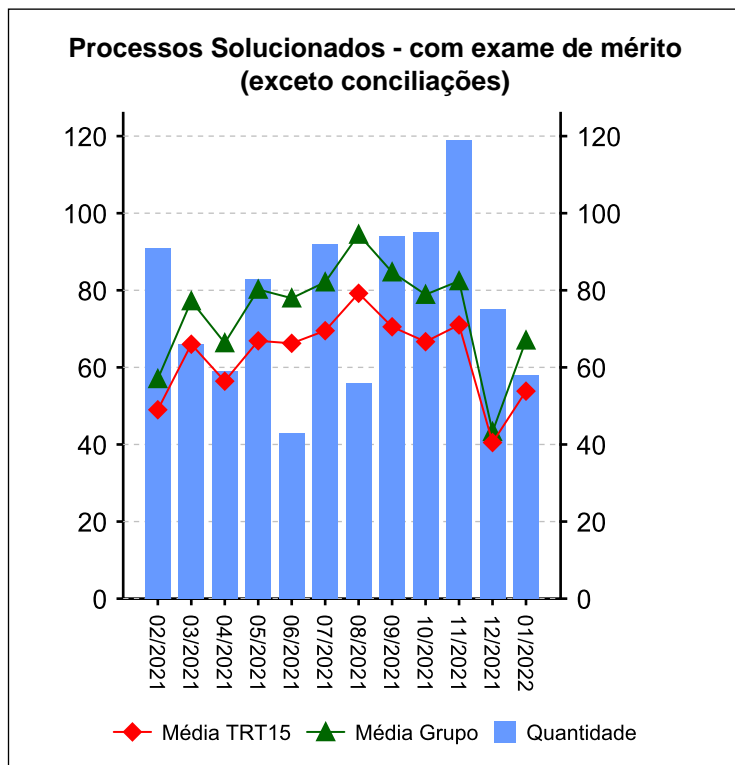
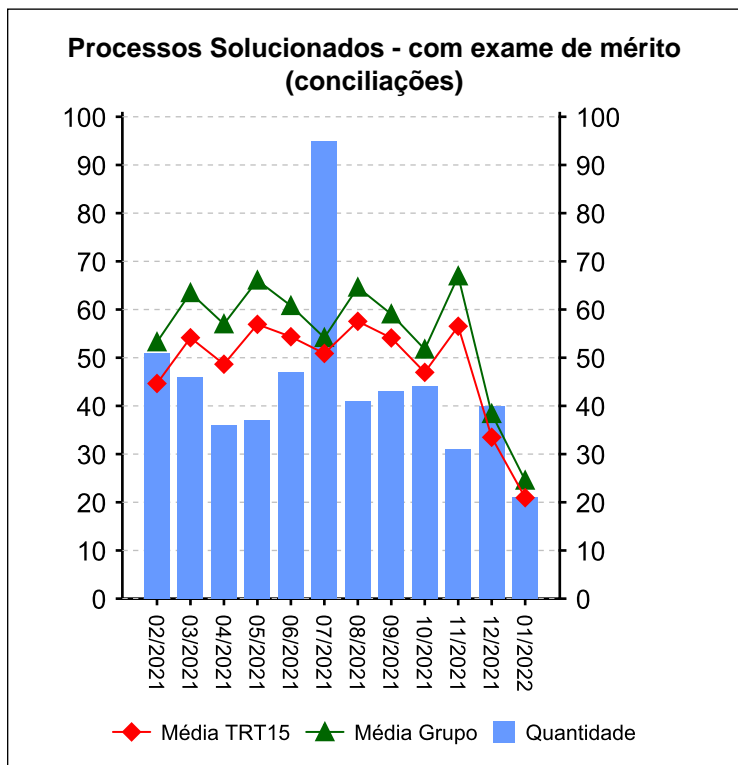
Processos - Informações do TRT15	Quantidade	Média Mensal	
		Total	RARIA*
Processos solucionados - com exame de mérito (conciliações) [A]	88.614	48,3	38,0
Processos solucionados - com exame de mérito (exceto conciliações) [B]	115.599	63,0	49,5
Processos solucionados - com exame de mérito [A + B]	204.213	111,2	87,5
Processos solucionados - sem exame de mérito	21.751	11,8	9,3
Incidentes Processuais Resolvidos	84.564	46,1	36,2
Dias-Juiz	69.998	38,1	---

*Aferição de Resultado Individual Aproximado

10.1 - AFERIÇÃO DE RESULTADOS - SOLUCIONADOS [02/2021 a 01/2022]

(fonte: e-Gestão e Relatório de Aferição de Resultados)

Resumo - Processos





10.2 - AFERIÇÃO DE RESULTADOS - AUDIÊNCIAS [02/2021 a 01/2022]

(fonte: e-Gestão e Relatório de Aferição de Resultados)

Informações Individuais	Quantidade	Média Mensal	
		Total	RARIA*
Sessões de audiência realizadas - inicial	817	68,1	35,9
Sessões de audiência realizadas - instrução	524	43,7	23,0
Sessões de audiência realizadas - una	117	9,8	5,1
Sessões de audiência realizadas - conciliação na fase de conhecimento	105	8,8	4,6
Sessões de audiência realizadas - conciliação na fase de execução	314	26,2	13,8
Sessões de audiência realizadas - justificação prévia	0	0,0	0,0
Sessões de audiência realizadas - instrução e julgamento	0	0,0	0,0
Sessões de audiência realizadas - encerramento de instrução	0	0,0	0,0
Sessões de audiência realizadas - inquirição de testemunha (juízo	0	0,0	0,0
Sessões de audiência realizadas - una + instrução	641	53,4	28,2
Sessões de audiência realizadas - conciliação conhecimento + execução	419	34,9	18,4
Dias-Juiz	682	56,8	---

*Aferição de Resultado Individual Aproximado

Informações do Grupo	Quantidade	Média Mensal	
		Total	RARIA*
Dias-Juiz	33.487	42,9	---

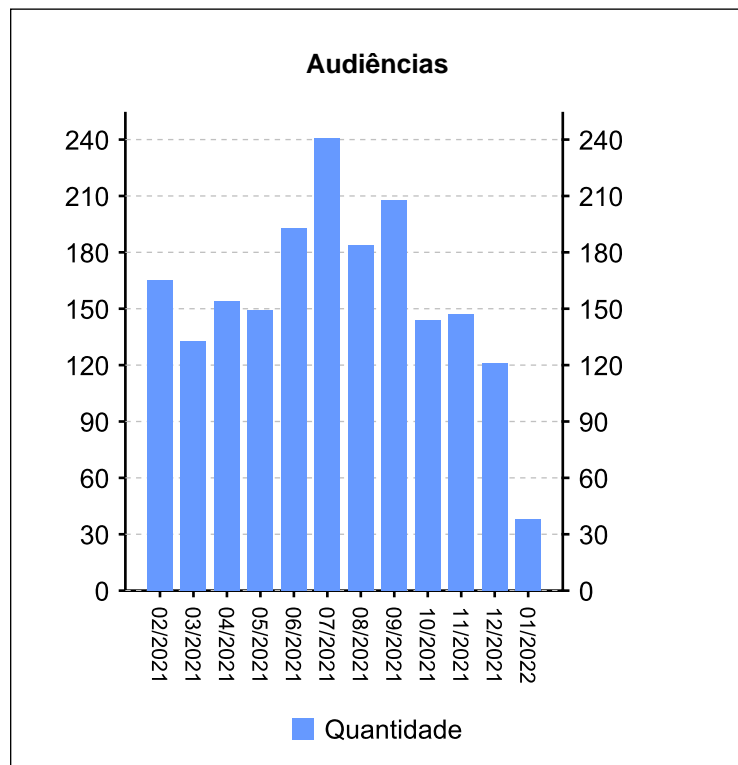
Informações do TRT15	Quantidade	Média Mensal	
		Total	RARIA*
Dias-Juiz	69.998	38,1	---



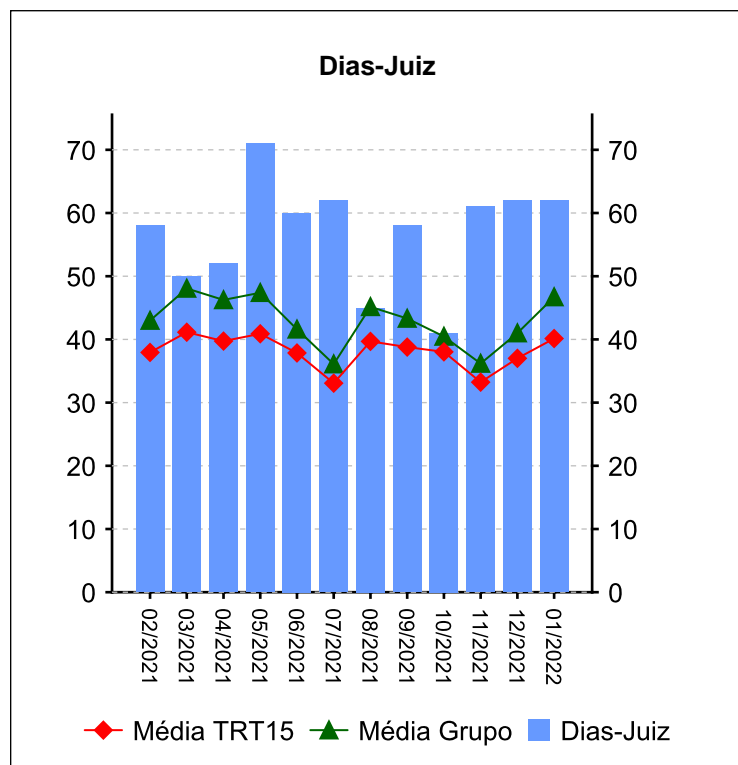
10.2 - AFERIÇÃO DE RESULTADOS - AUDIÊNCIAS [02/2021 a 01/2022]

(fonte: e-Gestão e Relatório de Aferição de Resultados)

Resumo - Audiências



Audiências	Conciliação Conhec.	Conciliação Exec.	Inicial	Instrução	UNA	Total
02/2021	13	31	86	35	0	165
03/2021	11	23	72	27	0	133
04/2021	17	44	60	33	0	154
05/2021	11	22	78	38	0	149
06/2021	8	33	99	53	0	193
07/2021	11	30	118	82	0	241
08/2021	11	29	42	85	17	184
09/2021	6	43	96	48	15	208
10/2021	3	2	71	47	21	144
11/2021	5	19	54	49	20	147
12/2021	9	37	30	21	24	121
01/2022	0	1	11	6	20	38
Total	105	314	817	524	117	1877



Dias-Juiz	
Mês/Ano	Qtd
02/2021	58
03/2021	50
04/2021	52
05/2021	71
06/2021	60
07/2021	62
08/2021	45
09/2021	58
10/2021	41
11/2021	61
12/2021	62
01/2022	62
Média Mensal	56,8

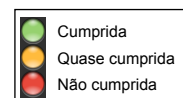
11 - METAS NACIONAIS [até 01/2022]

(fonte: e-Gestão e Relatório de Acompanhamento de Metas)

Meta 1 [CNJ 2021] - Julgar mais processos que os distribuídos

Julgar quantidade maior de processos de conhecimento do que os distribuídos no ano corrente

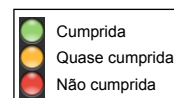
Casos Novos	Solucionados	Meta	Pendentes de Solução	Média Mensal de Casos Novos	Média Mensal de Processos Solucionados	Grau de Cumprimento
1602	1560	1602	42	134	130	97 %



Meta 2 [CNJ 2021] - Julgar processos mais antigos

Identificar e julgar, até 31/12/2021, pelo menos 93% dos processos distribuídos até 31/12/2019

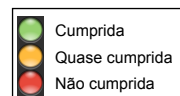
Processos distribuídos até 31/12/2019	Meta	Solucionados	Pendentes de Solução	Média Mensal de Processos Solucionados (Total)	Média Mensal de Processos Solucionados (Meta 2)	Taxa de soluções Meta 2 x Total*	Grau de Cumprimento
1693	1574	1697	0	130	47	36 %	100 %



Meta 5 [CNJ 2021] - Reduzir a Taxa de Congestionamento Líquida

Reduzir em 2 pontos percentuais a taxa de congestionamento líquida, exceto execuções fiscais, em relação a 2019. Cláusulas de barreira: 40% na fase de conhecimento (1º e 2º graus) e 64% na fase de execução.

Taxa de Congestionamento Líquido	Meta	Grau de Cumprimento
59	45	76 %





12 - ARRECADAÇÃO

(fonte: e-Gestão)

[Voltar](#)

CUSTAS E EMOLUMENTOS	IMPOSTO DE RENDA	CONTRIBUIÇÃO PREVIDENCIÁRIA
R\$ 142.680,71	R\$ 645.109,79	R\$ 5.019.046,61
<i>Período: 05/2021 a 01/2022</i>		



13 - PENDENTES DE SOLUÇÃO

(fonte: e-Gestão)

[Voltar](#)

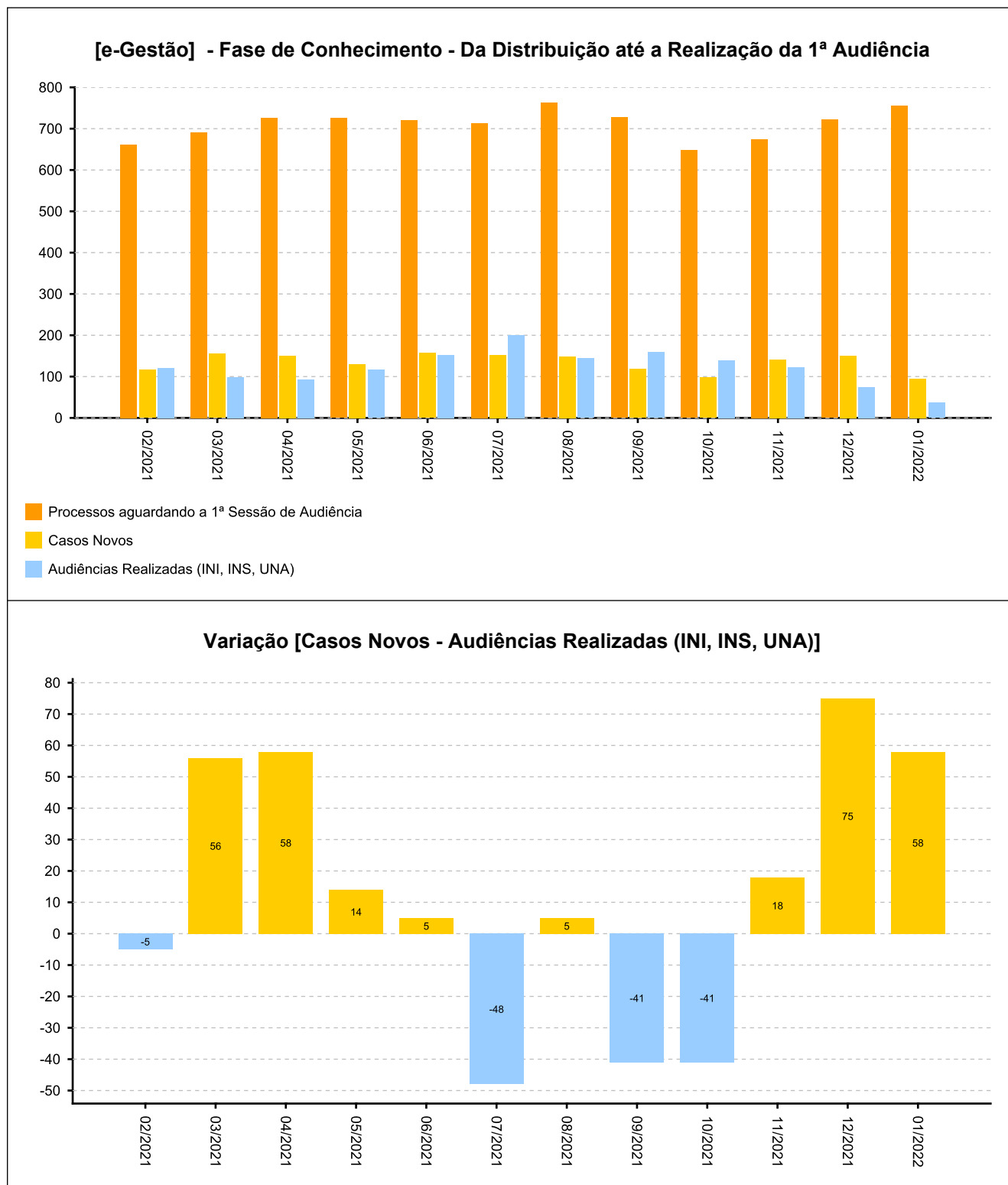
ANO	PROCESSOS
2016	1
2017	1
2019	14
2020	267
2021	838
2022	91

Período: até 01/2022

14 - PAINEL DO CONHECIMENTO - DA DISTRIBUIÇÃO ATÉ 1ª AUDIÊNCIA [até 01/2022]

[Voltar](#)

(fonte: e-Gestão)





14 - PAINEL DO CONHECIMENTO - DA DISTRIBUIÇÃO ATÉ 1ª AUDIÊNCIA [até 01/2022]

(fonte: e-Gestão)

