



# RELATÓRIO CORREICIONAL

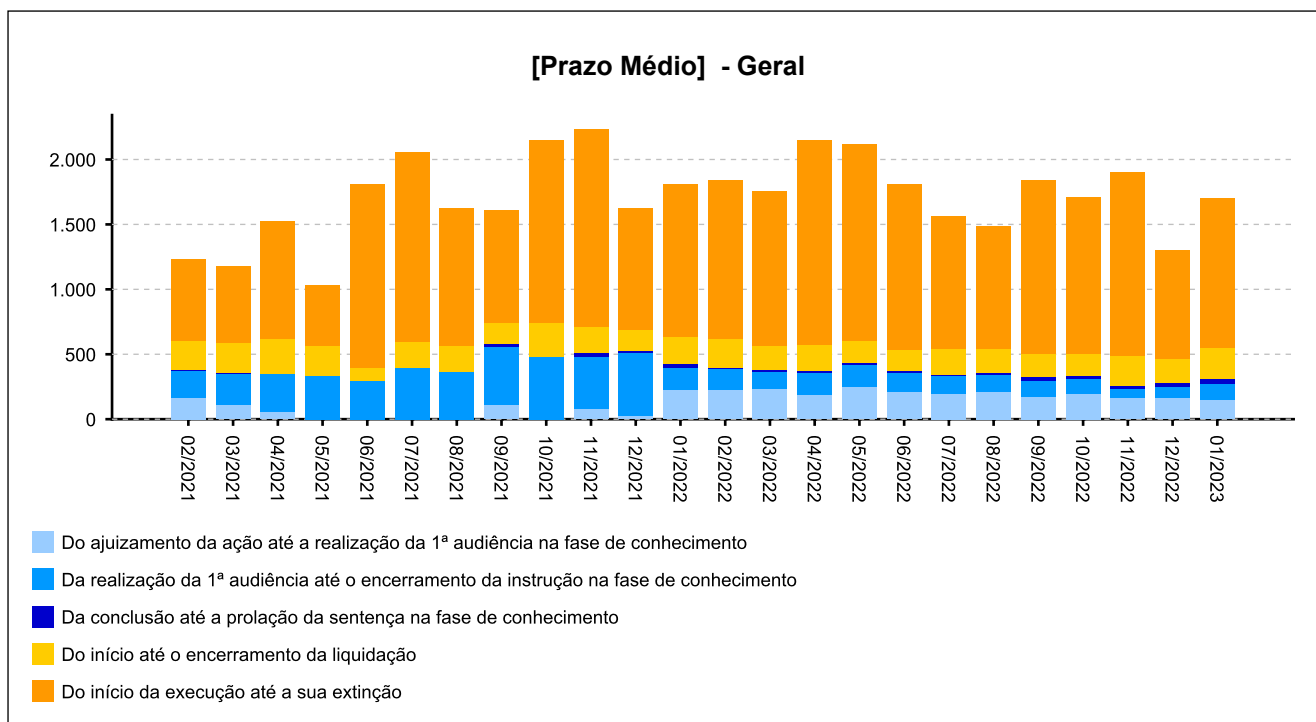
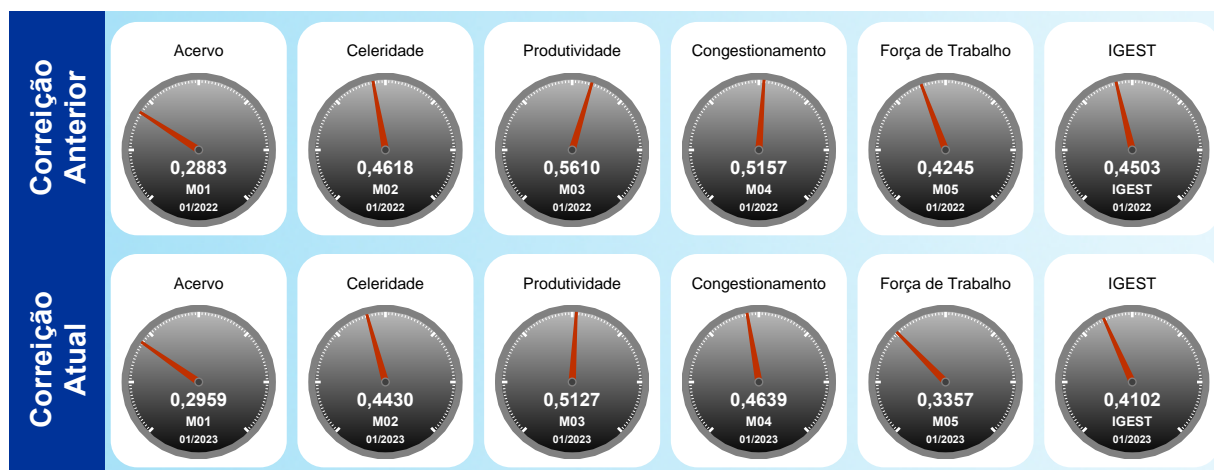
5ª VARA DO TRABALHO DE RIBEIRÃO PRETO - 0113  
 [ 1501 a 2000 processos ]



Utilize o leitor de QRCode de seu smartphone ou tablet e tenha acesso ao relatório no dispositivo móvel

### INFORMAÇÕES DA UNIDADE:

Lei de Criação: 9.698/98  
 Data de Instalação: 14/10/1998  
 Data de Instalação do PJE: 14/05/2014  
 Data da Última Correição: 16/03/2022





## Índice

- [1 - TITULARIDADE](#)
- [2 - JUIZES AUXILIARES E SUBSTITUTOS](#)
- [3.1 - INFORMAÇÕES FUNCIONAIS - Lotação](#)
- [3.2 - INFORMAÇÕES FUNCIONAIS - Ausências, exceto férias](#)
- [3.3 - INFORMAÇÕES FUNCIONAIS - Estagiários](#)
- [3.4 - INFORMAÇÕES FUNCIONAIS - Ações de capacitação](#)
- [4 - QUADRO SINTÉTICO - FASES PROCESSUAIS](#)
- [5 - PRAZOS MÉDIOS](#)
- [6 - MAIORES TEMPOS DE TRAMITAÇÃO](#)
- [7 - INCIDENTES PROCESSUAIS](#)
- [8 - RECURSOS](#)
- [9 - ÍNDICE NACIONAL DE GESTÃO DE DESEMPENHO DA JUSTIÇA DO TRABALHO](#)
- [10 - AFERIÇÃO DE RESULTADOS](#)
- [11 - METAS NACIONAIS](#)
- [12 - ARRECADAÇÃO](#)
- [13 - PENDENTES DE SOLUÇÃO](#)
- [14 - PAINEL DO CONHECIMENTO - DA DISTRIBUIÇÃO ATÉ 1ª AUDIÊNCIA](#)



## 1 - TITULARIDADE:

(fonte: e-Correição Adm e Assessoria de Apoio aos Magistrados)

[Voltar](#)

JUIZ TITULAR	TITULAR DESDE
MARCIA CRISTINA SAMPAIO MENDES	29/05/2017

### Afastamentos:

PERÍODO	MOTIVO
18/04/2022 a 07/05/2022	FÉRIAS
23/05/2022 a 27/05/2022	COMPENSAÇÃO MAG RI 1996 - INDETERMINADO
07/07/2022 a 08/07/2022	LICENÇA PARA TRATAMENTO DE SAÚDE - MAGISTRADO -
09/07/2022 a 13/07/2022	LICENÇA PARA TRATAMENTO DE SAÚDE - MAGISTRADO -
12/09/2022 a 01/10/2022	FÉRIAS



**2 - JUIZES AUXILIARES E SUBSTITUTOS [01/03/2022 a 17/02/2023]:**

[Voltar](#)

(fonte: e-Correição Adm e Assessoria de Apoio aos Magistrados)

NOME	PERÍODO
AFRANIO ROBERTO PINTO ALVES SEIXAS	04/11/2022 a 04/11/2022

**Afastamentos: Não houve**

NOME	PERÍODO
BIANCA CABRAL DORICCI	08/08/2022 a 09/08/2022
BIANCA CABRAL DORICCI	05/09/2022 a 07/09/2022

**Afastamentos: Não houve**

NOME	PERÍODO
CLAUDIA BUENO ROCHA CHIUZULI	13/10/2022 a 16/10/2022

**Afastamentos: Não houve**

NOME	PERÍODO
FABIO CESAR VICENTINI	08/09/2022 a 11/09/2022

**Afastamentos: Não houve**

NOME	PERÍODO
FRANCIELI PISSOLI	07/01/2022 a 01/03/2023

**Afastamentos:**

PERÍODO	MOTIVO
10/05/2022 a 08/06/2022	FÉRIAS
04/07/2022 a 04/07/2022	COMPENSAÇÃO MAGISTRADO - PLANTÃO
19/07/2022 a 22/07/2022	LICENÇA PARA TRATAMENTO DE SAÚDE - MAGISTRADO -
18/10/2022 a 16/11/2022	FÉRIAS
21/11/2022 a 30/11/2022	LICENÇA TRATAMENTO PESSOA DA FAMÍLIA - MAGISTRADO -
01/12/2022 a 05/12/2022	LICENÇA TRATAMENTO PESSOA DA FAMÍLIA - MAGISTRADO -



**2 - JUIZES AUXILIARES E SUBSTITUTOS [01/03/2022 a 17/02/2023]:**

(fonte: e-Correição Adm e Assessoria de Apoio aos Magistrados)

NOME	PERÍODO
LUCAS FREITAS DOS SANTOS	04/08/2022 a 07/08/2022
LUCAS FREITAS DOS SANTOS	24/11/2022 a 25/11/2022

**Afastamentos:**

PERÍODO	MOTIVO
04/08/2022 a 05/08/2022	LICENÇA PARA TRATAMENTO DE SAÚDE - MAGISTRADO -
25/11/2022 a 25/11/2022	LICENÇA PARA TRATAMENTO DE SAÚDE - MAGISTRADO -

NOME	PERÍODO
MONICA RODRIGUES CARVALHO	21/07/2022 a 07/08/2022

**Afastamentos: Não houve**

NOME	PERÍODO
VIRGILIO DE PAULA BASSANELLI	02/05/2022 a 04/05/2022
VIRGILIO DE PAULA BASSANELLI	26/05/2022 a 27/05/2022
VIRGILIO DE PAULA BASSANELLI	26/05/2022 a 29/05/2022
VIRGILIO DE PAULA BASSANELLI	28/05/2022 a 29/05/2022

**Afastamentos: Não houve**



### 3 - INFORMAÇÕES FUNCIONAIS

[Voltar](#)

#### 3.1 - Lotação [31/01/2023]:

(fonte: e-Correição Adm e Coordenadoria de Provimento e Vacância)

NOME	CARGO	FUNÇÃO COMISSIONADA	EXERCÍCIO NA LOTAÇÃO
CARLOS ARMANDO FAUSTINO DA SILVA	TJA	FC-04 SECRETARIO DE AUDIENCIA	23/03/2010
DENISE APARECIDA LIVONESI	TJA	FC-04 CALCULISTA	20/01/2003
DENISE NEGRI PAIVA GABAS	AJJ	FC-05 ASSISTENTE DE DIRETOR DE SECRETARIA	01/04/2019
FERNANDA DUBOC BIRCHES LOPES	TJA	FC-02 ASSISTENTE	25/09/2017
LUCIANO AUGUSTO GRATON	ND	FC-02 ASSISTENTE	22/06/2015
MILEIDE CARLA COPPEDE ISAAC	TJA	CJ-03 DIRETOR DE SECRETARIA DE VT	06/07/2017
RAQUEL DE MATTOS PICCOLI	EQ	FC-02 ASSISTENTE	07/01/2014
RODOLFO TIMBO MESQUITA	AJJ	FC-02 ASSISTENTE	14/07/2021
VALTER GUGELMIN	TJA	FC-02 ASSISTENTE	06/06/2005
<b>TOTAL DE SERVIDORES DO QUADRO</b>			<b>7</b>
<b>TOTAL DE SERVIDORES EXTRA-QUADRO</b>			<b>2</b>



### 3 - INFORMAÇÕES FUNCIONAIS

[Voltar](#)

**3.2 - Ausências, exceto férias [03/2022 a 01/2023]:**  
(fonte: e-Correição Adm e Coordenadoria de Provimento e Vacância)

MOTIVO	DIAS
AFASTAMENTO PARA CURSOS, CONGRESSOS E AFINS - SEM INTERRUÇÃO DE BENEFÍCIOS	2
FOLGA COMPENSATÓRIA - INDETERMINADO	22
LICENÇA PARA TRATAMENTO DE SAÚDE - SERVIDOR RPPS - ATÉ 24 MESES	17
LICENÇA TRATAMENTO PESSOA DA FAMÍLIA - SERVIDOR - ATÉ 30 DIAS	3
<b>TOTAL</b>	<b>44</b>



### 3 - INFORMAÇÕES FUNCIONAIS

[Voltar](#)

#### 3.3 - Estagiários [31/01/2023]:

(fonte: e-Correição Adm e Área de Controle de Estágio e Voluntariado)

NOME	ÓRGÃO CONVENIADO	INÍCIO DO ESTÁGIO
LETICIA MARIA MANTOVANI	CENTRO DE INTEGRAÇÃO EMPRESA ESCOLA	01/03/2022





PODER JUDICIÁRIO  
JUSTIÇA DO TRABALHO  
TRIBUNAL REGIONAL DO TRABALHO DA 15ª REGIÃO  
CORREGEDORIA REGIONAL



### 3 - INFORMAÇÕES FUNCIONAIS

[Voltar](#)

**3.4 - Ações de capacitação [03/2022 a 01/2023]:**  
(fonte: e-Correição Adm e Escola Judicial)

**Não houve**

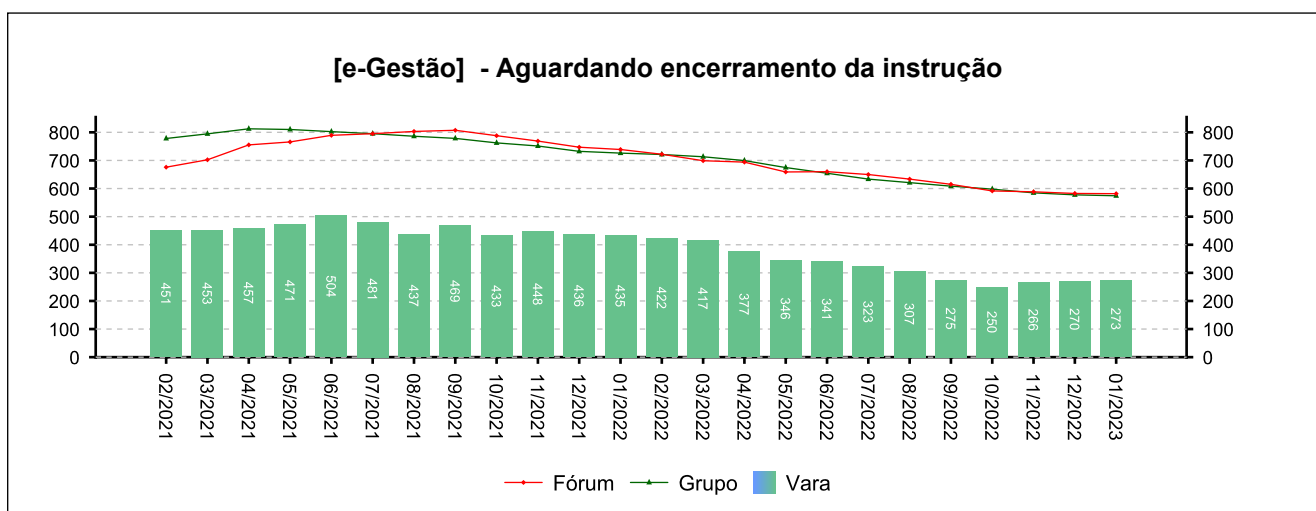
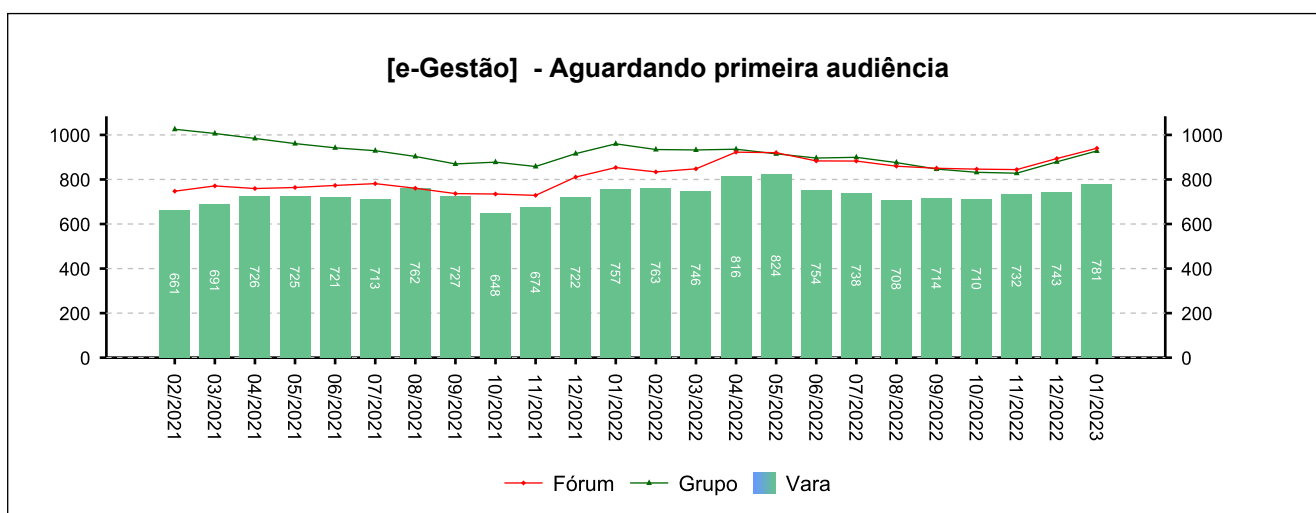
## 4 - QUADRO SINTÉTICO - FASES PROCESSUAIS

(fonte: e-Gestão e IGEST)

### 4.1 - Fase de Conhecimento

SITUAÇÃO	QTDE	MÉD. GRP	MÉD. FRM
Aguardando primeira audiência	781	928	940
Aguardando encerramento da instrução	273	574	582
Aguardando prolação de sentença	41	99	54
Aguardando cumprimento de acordo	329	401	329
Solucionados pendentes de finalização na fase	1.850	1.551	1.628
<b>Pendentes de finalização</b>	<b>3.274</b>	<b>3.554</b>	<b>3.532</b>

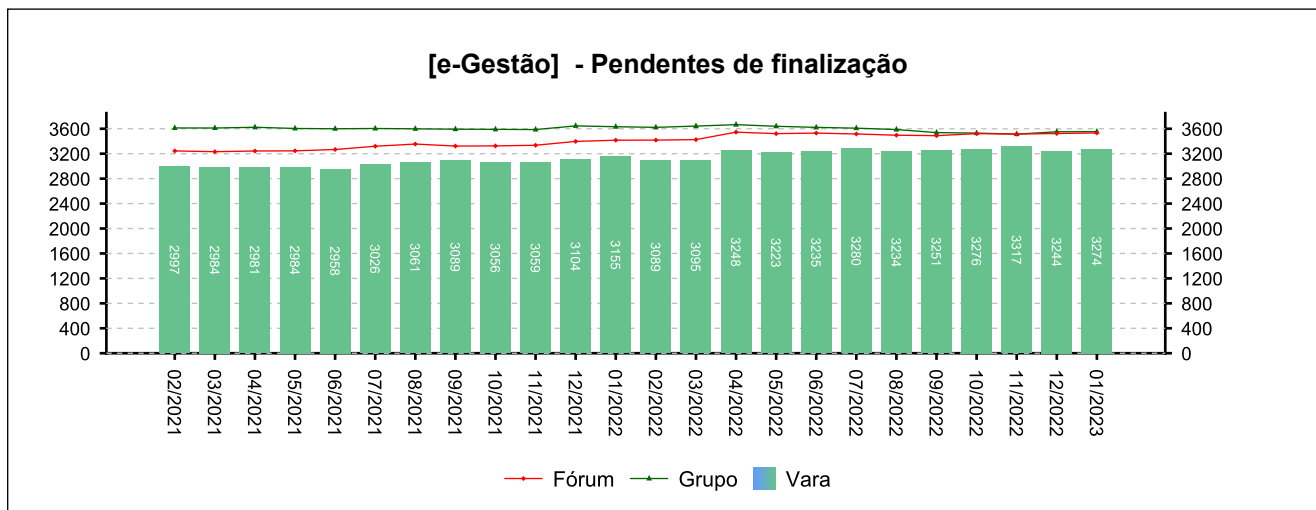
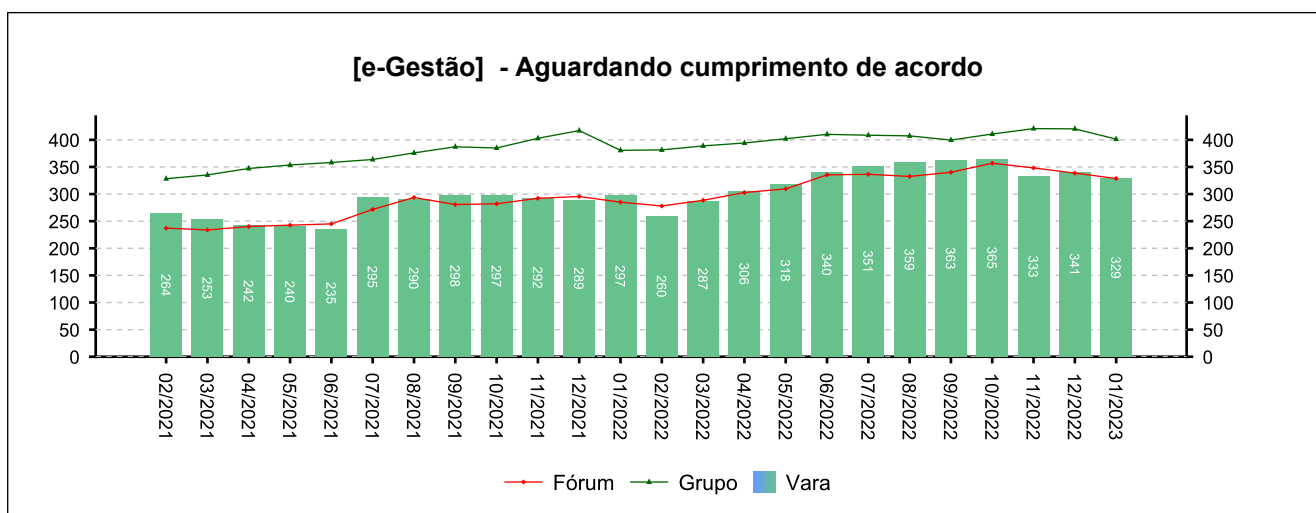
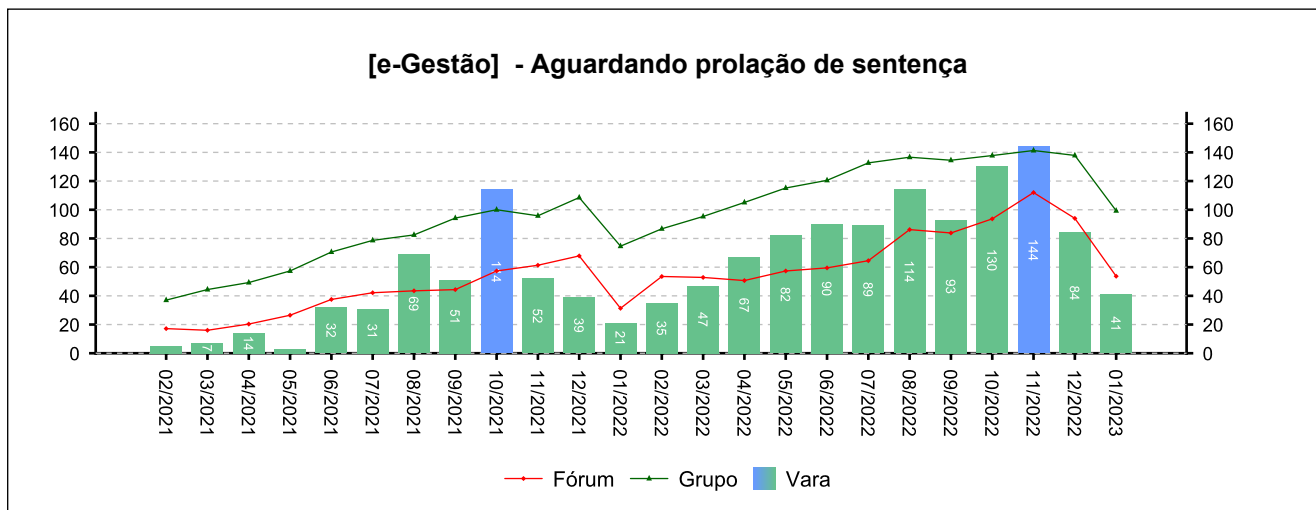
Período: 03/2022 a 01/2023



#### 4 - QUADRO SINTÉTICO - FASES PROCESSUAIS

(fonte: e-Gestão e IGEST)

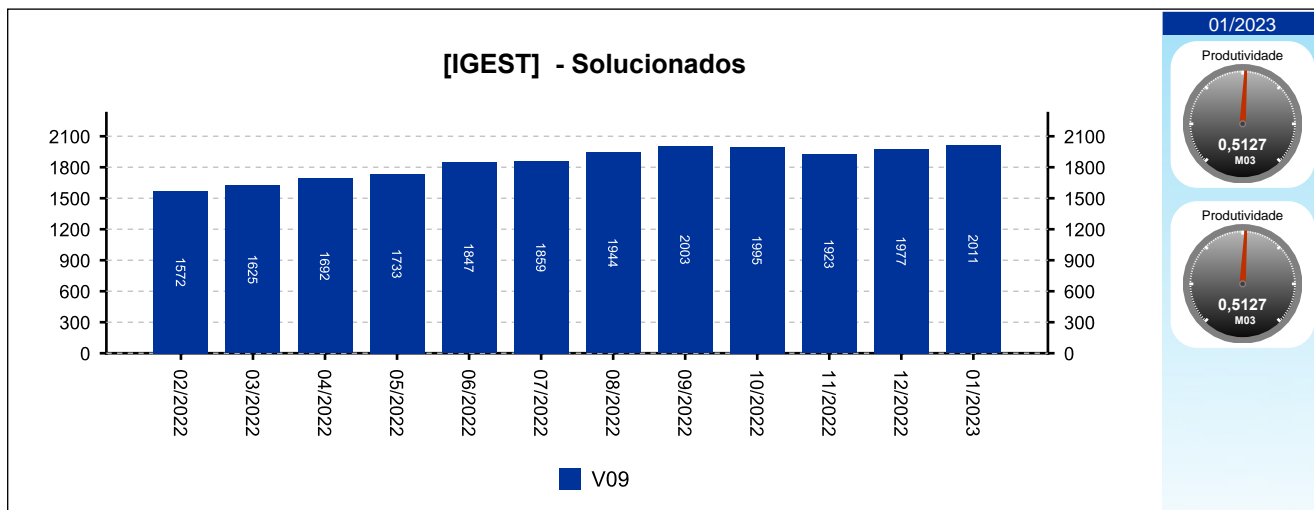
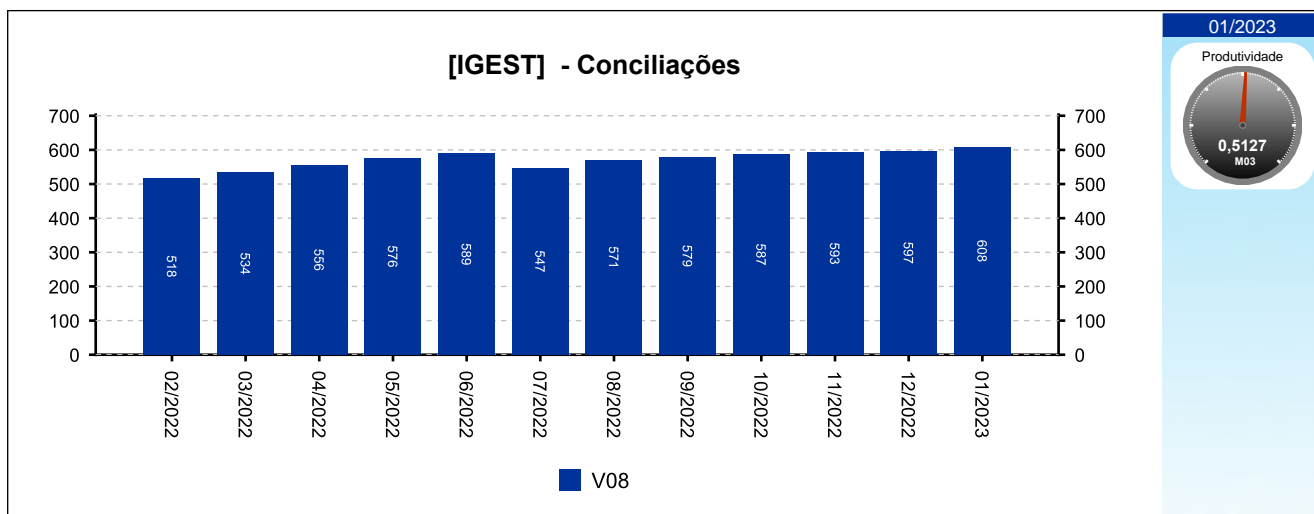
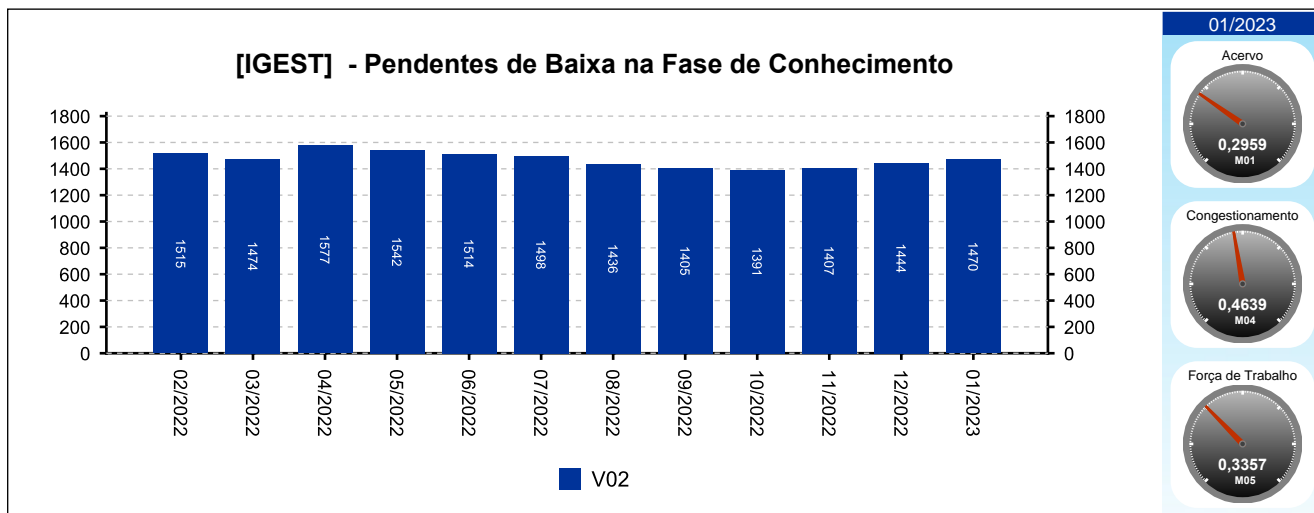
##### 4.1 - Fase de Conhecimento



#### 4 - QUADRO SINTÉTICO - FASES PROCESSUAIS

(fonte: e-Gestão e IGEST)

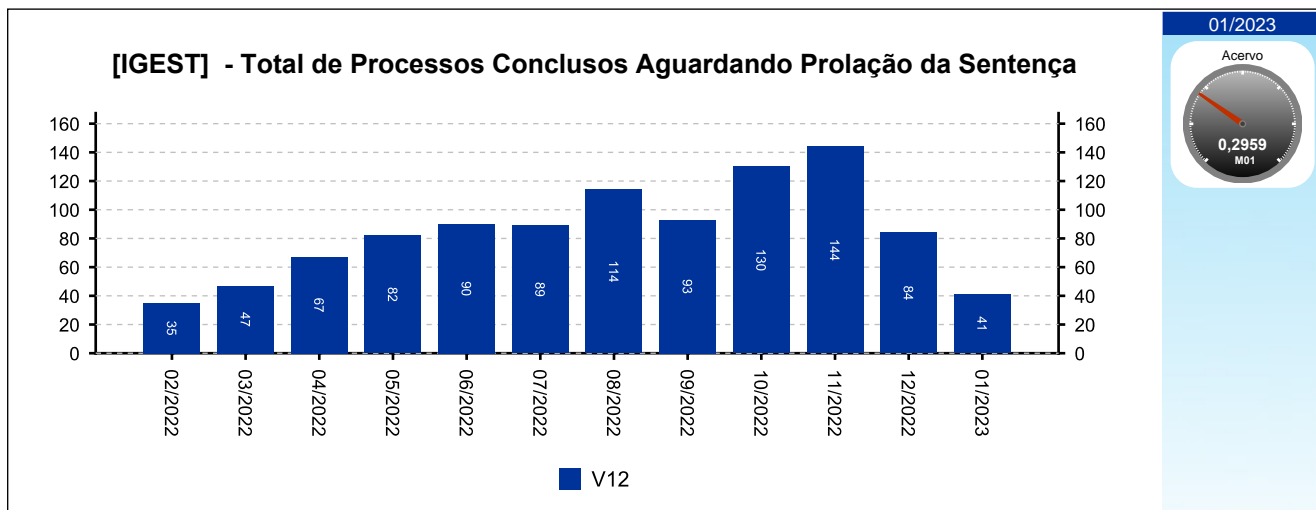
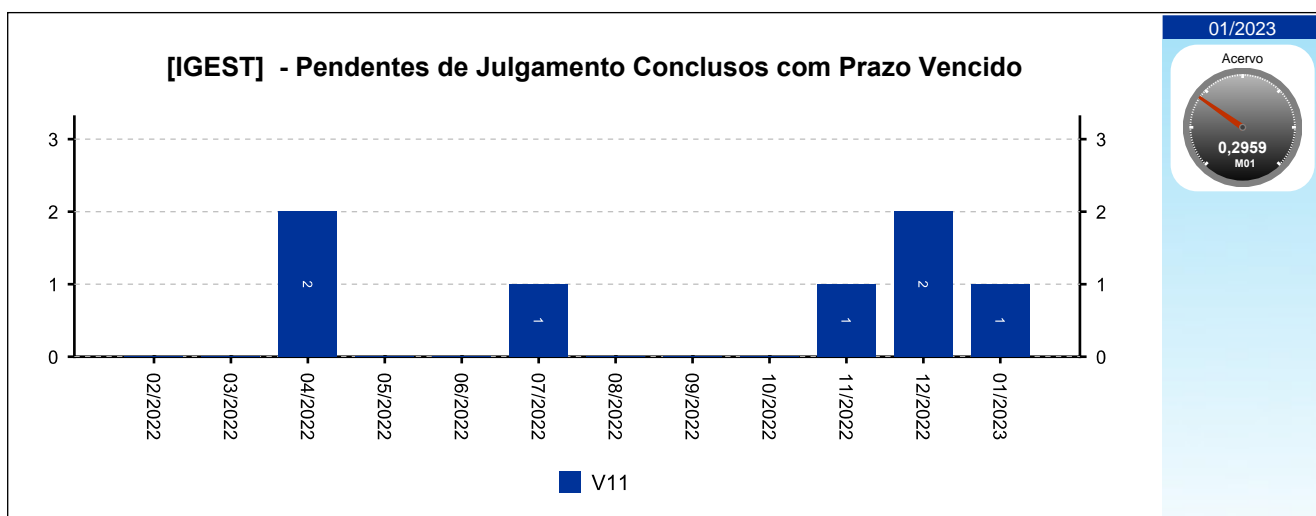
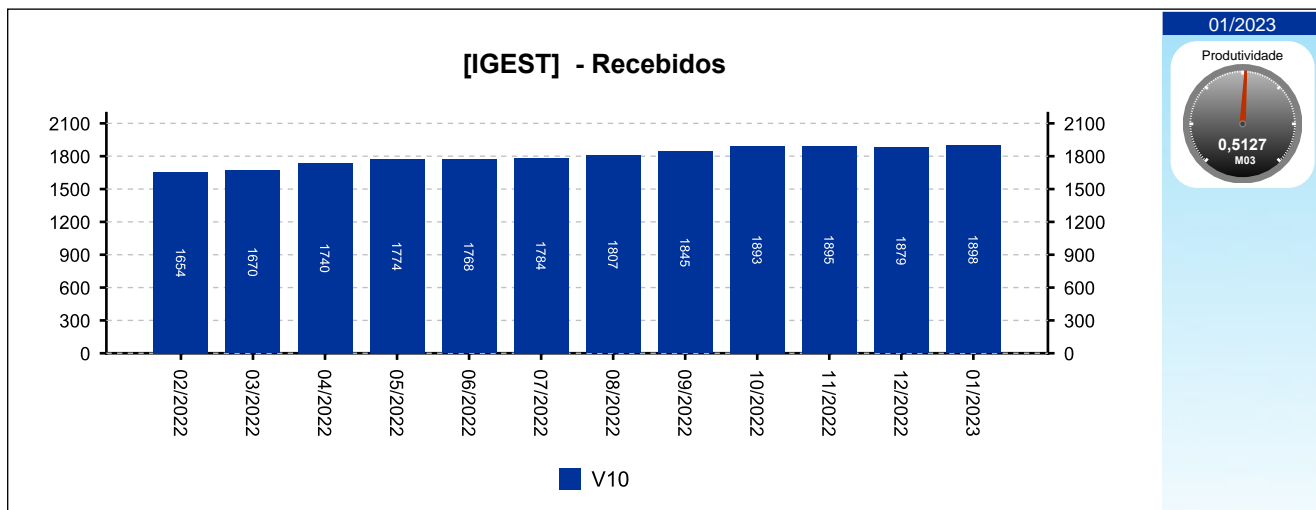
##### 4.1 - Fase de Conhecimento



#### 4 - QUADRO SINTÉTICO - FASES PROCESSUAIS

(fonte: e-Gestão e IGEST)

##### 4.1 - Fase de Conhecimento

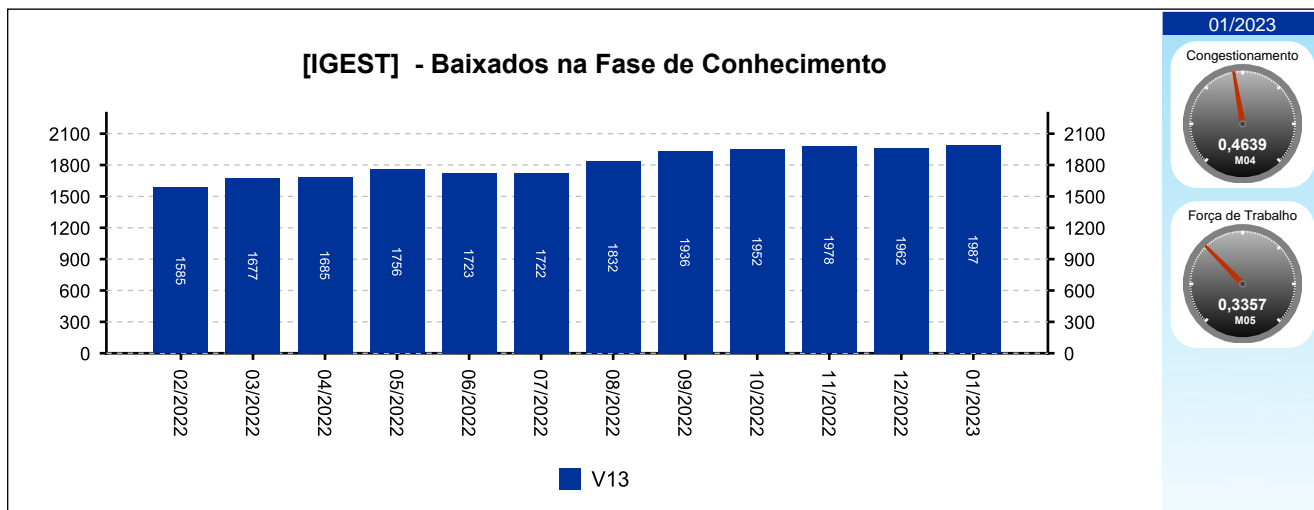




## 4 - QUADRO SINTÉTICO - FASES PROCESSUAIS

(fonte: e-Gestão e IGEST)

### 4.1 - Fase de Conhecimento





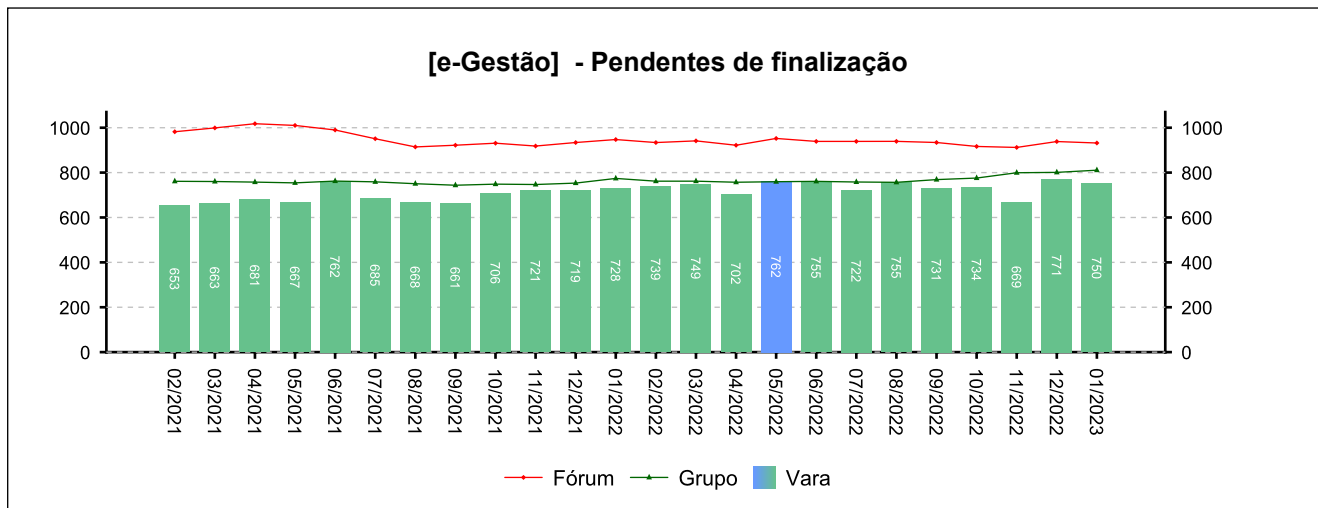
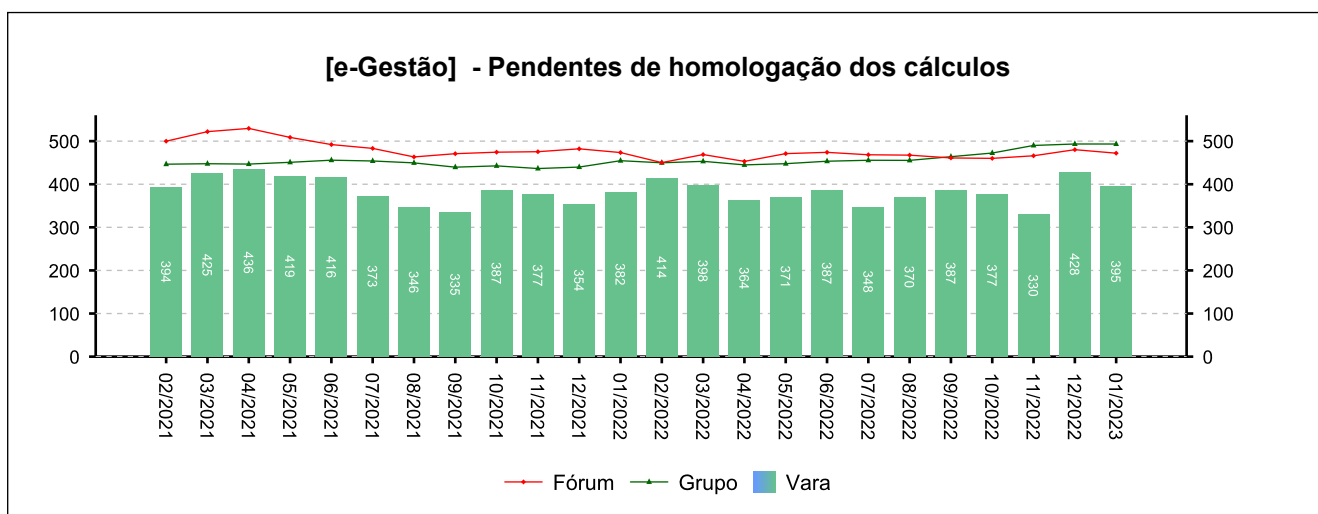
#### 4 - QUADRO SINTÉTICO - FASES PROCESSUAIS

(fonte: e-Gestão e IGEST)

##### 4.2 - Fase de Liquidação

SITUAÇÃO	QTDE	MÉD. GRP	MÉD. FRM
Pendentes de homologação dos cálculos	395	493	472
Liquidados pendentes de finalização na fase	355	317	460
<b>Pendentes de finalização</b>	<b>750</b>	<b>811</b>	<b>932</b>

Período: 03/2022 a 01/2023

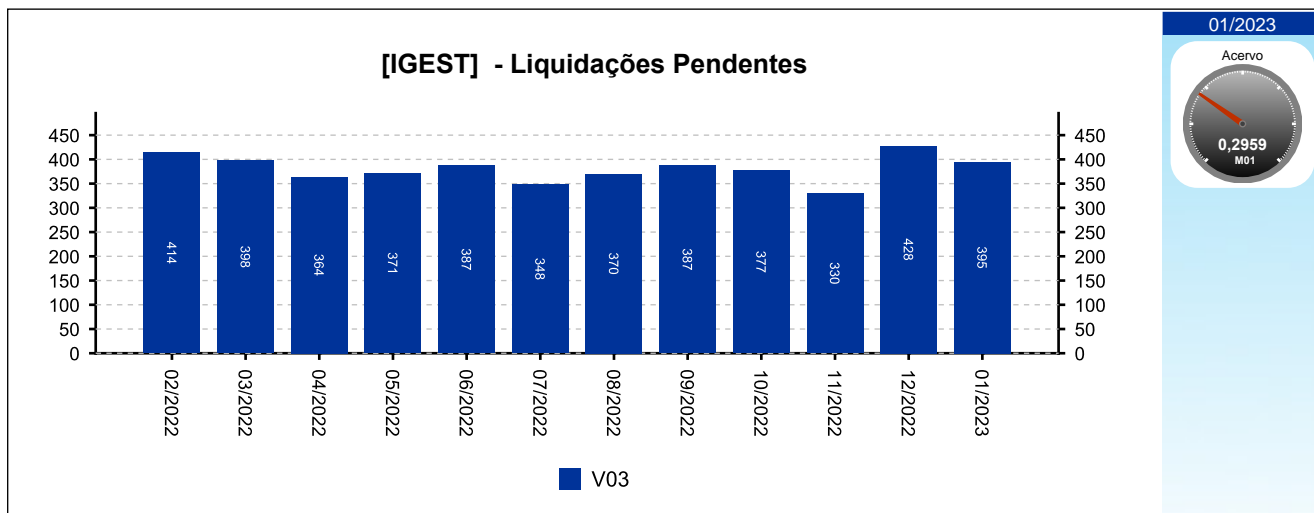




#### 4 - QUADRO SINTÉTICO - FASES PROCESSUAIS

(fonte: e-Gestão e IGEST)

##### 4.2 - Fase de Liquidação







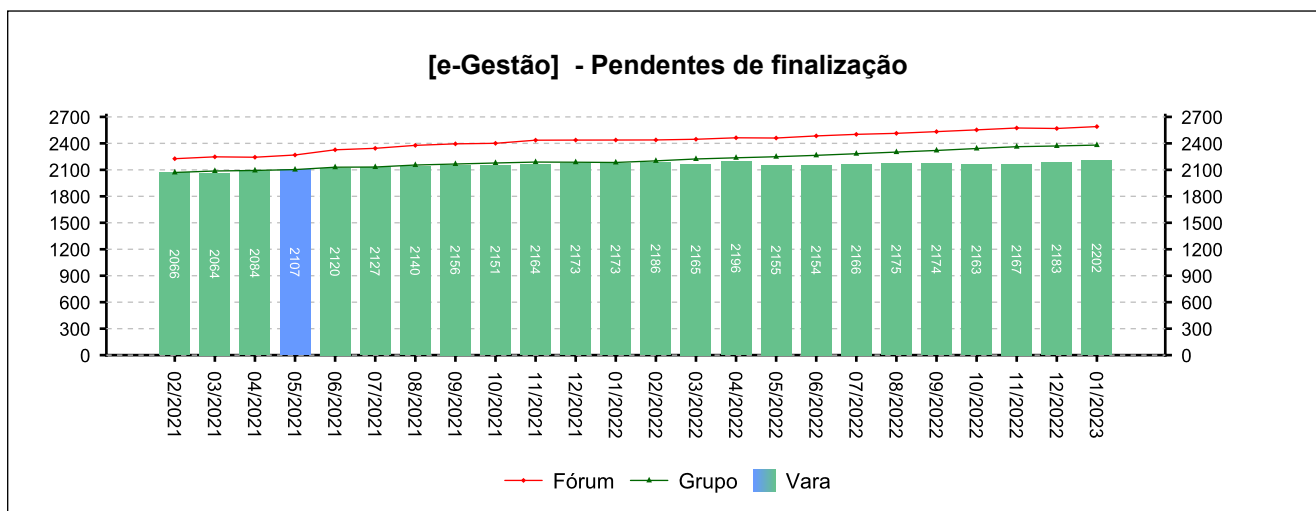
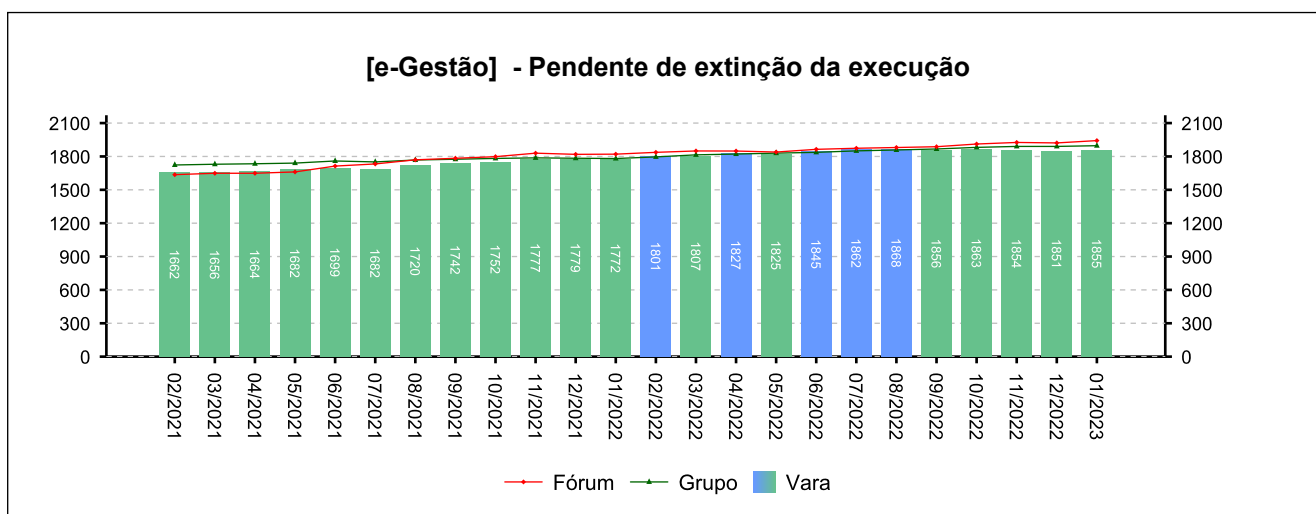
#### 4 - QUADRO SINTÉTICO - FASES PROCESSUAIS

(fonte: e-Gestão e IGEST)

##### 4.3 - Fase de Execução

SITUAÇÃO	QTDE	MÉD. GRP	MÉD. FRM
Pendente de extinção da execução	1.855	1.897	1.942
Encerrados pendentes de finalização na fase	347	484	648
<b>Pendentes de finalização</b>	<b>2.202</b>	<b>2.381</b>	<b>2.590</b>

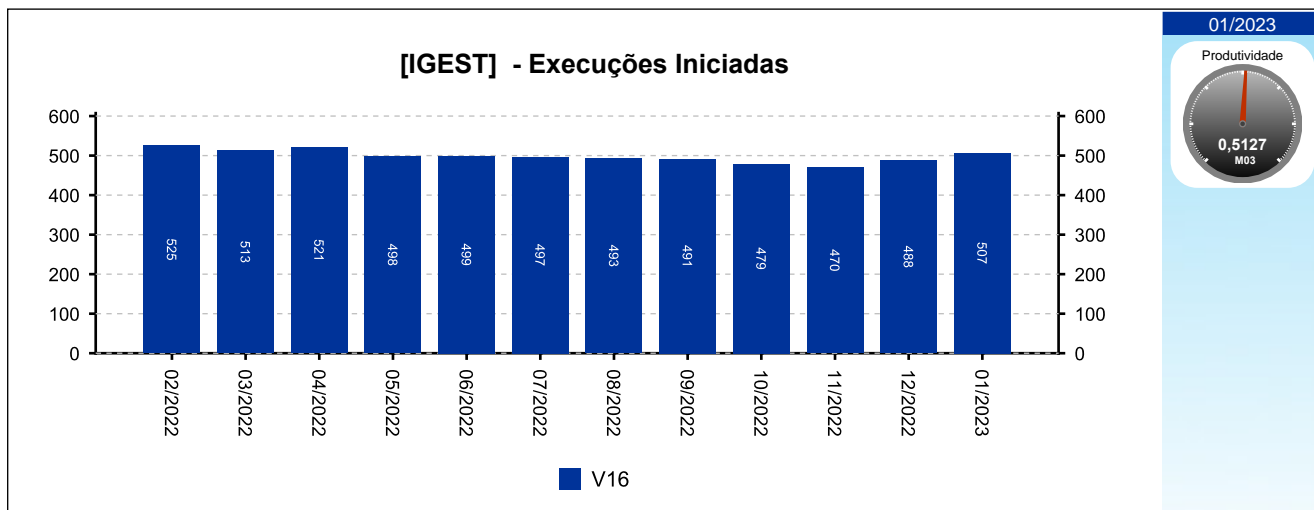
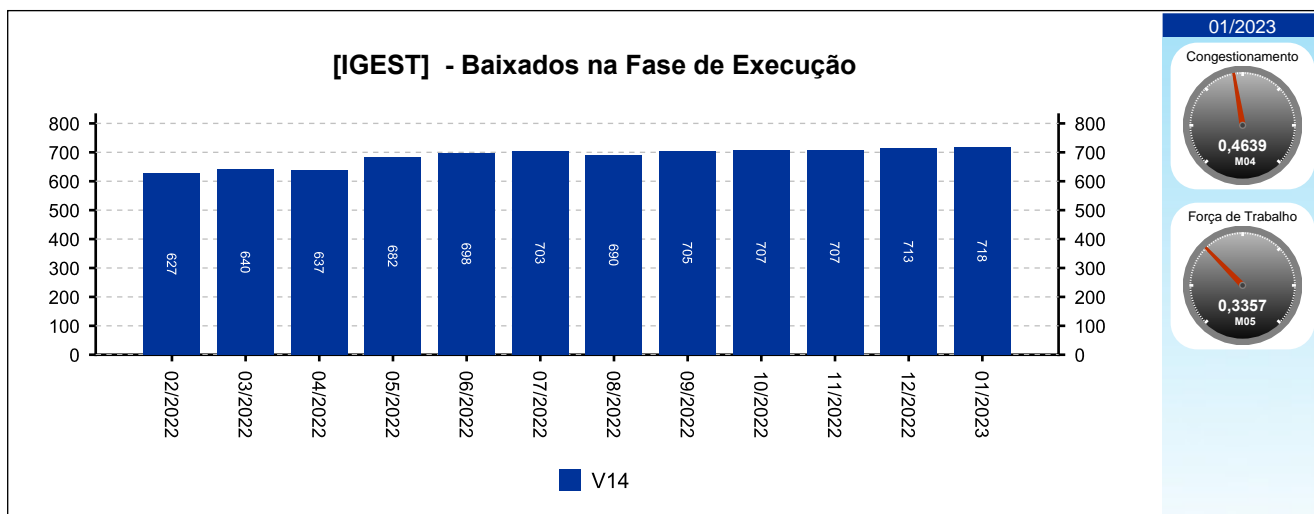
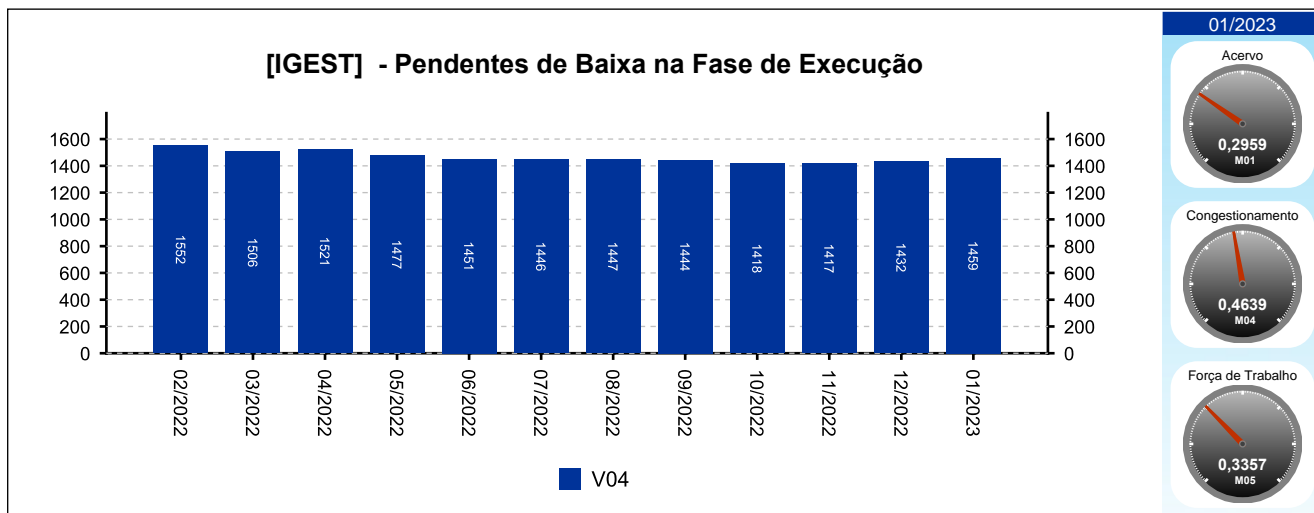
Período: 03/2022 a 01/2023



#### 4 - QUADRO SINTÉTICO - FASES PROCESSUAIS

(fonte: e-Gestão e IGEST)

##### 4.3 - Fase de Execução

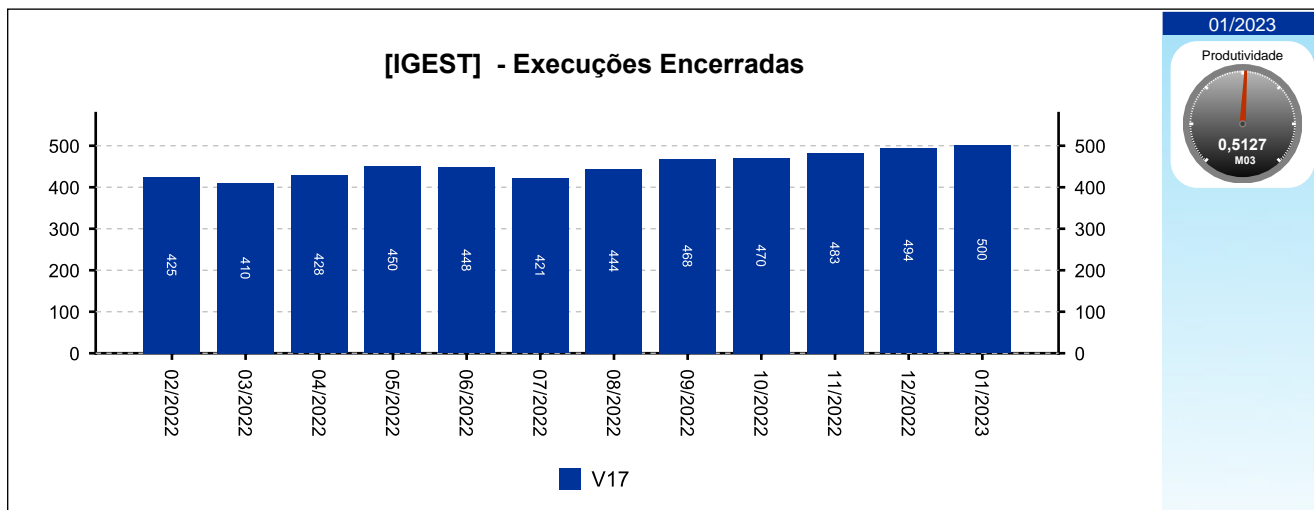




#### 4 - QUADRO SINTÉTICO - FASES PROCESSUAIS

(fonte: e-Gestão e IGEST)

##### 4.3 - Fase de Execução





#### 4 - QUADRO SINTÉTICO - FASES PROCESSUAIS

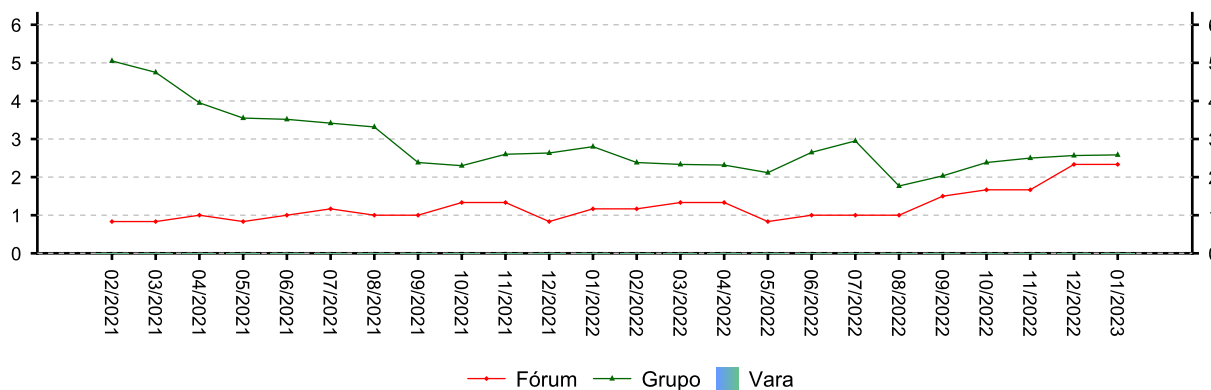
(fonte: e-Gestão e IGEST)

##### 4.4 - Arquivo Provisório

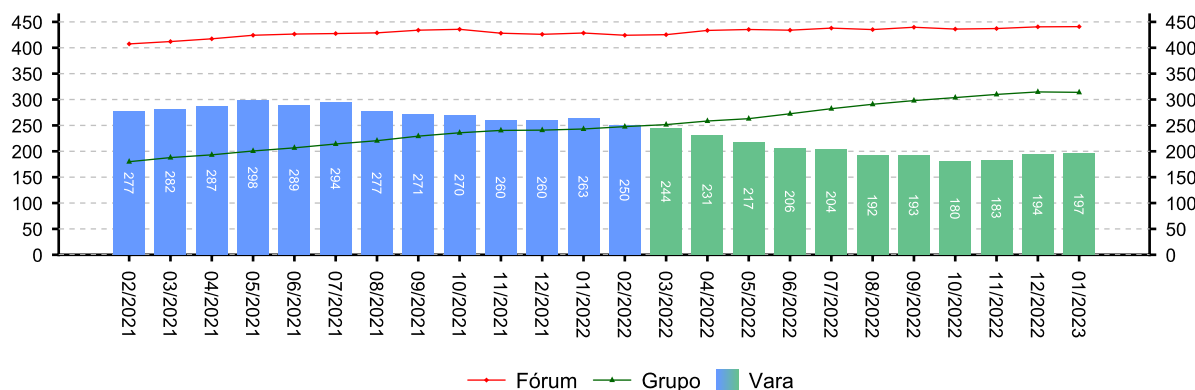
SITUAÇÃO	QTDE	MÉD. GRP	MÉD. FRM
Saldo de processos no arquivo provisório - Liquidação	0	3	2
Saldo de processos no arquivo provisório - Execução	197	314	441

Período: 03/2022 a 01/2023

[e-Gestão] - Saldo de processos no arquivo provisório - Liquidação



[e-Gestão] - Saldo de processos no arquivo provisório - Execução





#### 4 - QUADRO SINTÉTICO - FASES PROCESSUAIS

(fonte: e-Gestão e IGEST)

##### 4.5 - Total de Pendências

	<b>QTDE</b>	<b>MÉD. GRP</b>	<b>MÉD. FRM</b>
Pendentes de finalização - Conhecimento	3.274	3.554	3.532
Pendentes de finalização - Liquidação	750	811	932
Pendentes de finalização - Execução	2.202	2.381	2.590
Saldo de processos no arquivo provisório - Liquidação	0	3	2
Saldo de processos no arquivo provisório - Execução	197	314	441
<b>TOTAL:</b>	<b>6.423</b>	<b>7.062</b>	<b>7.498</b>

Período: 03/2022 a 01/2023

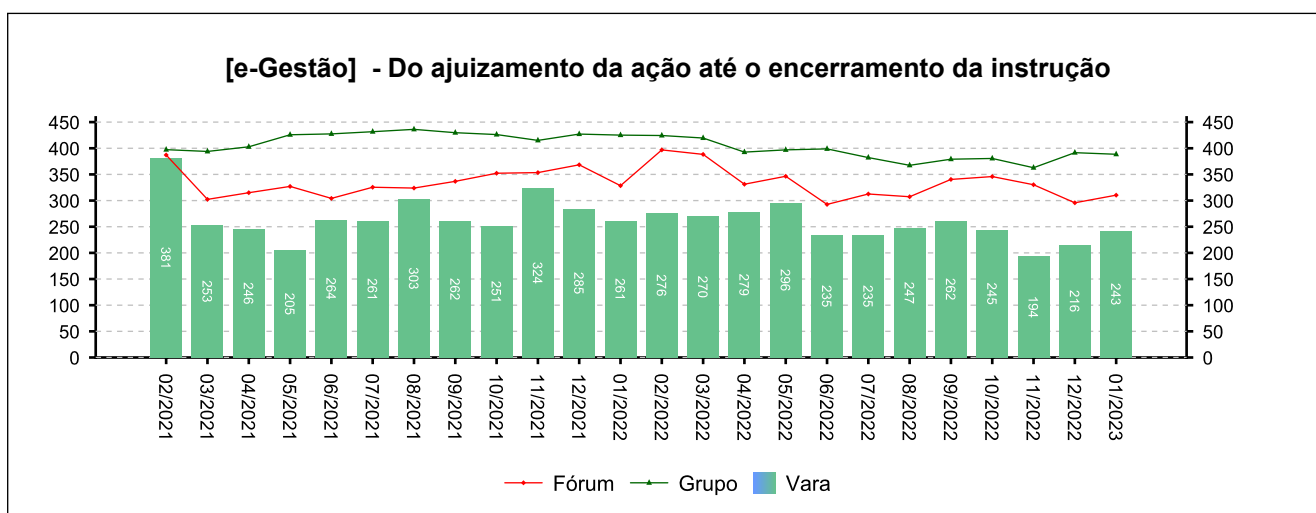
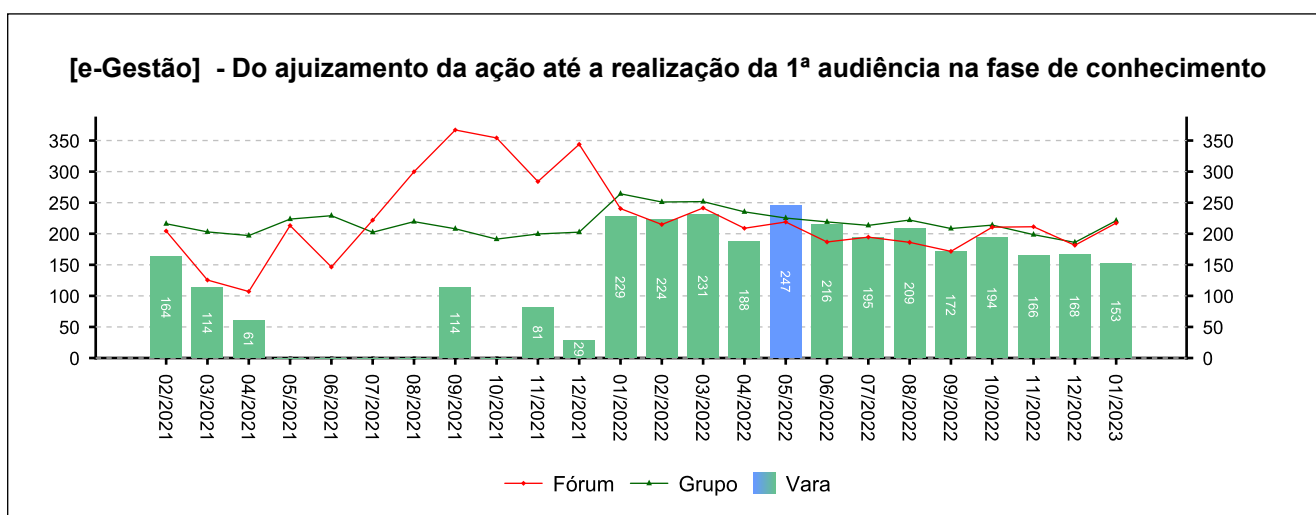
## 5 - PRAZOS MÉDIOS

(fonte: e-Gestão e IGEST)

### 5.1 - Fase de Conhecimento

	QTDE	DIAS	DIAS GRP	DIAS FRM
Do ajuizamento da ação até a realização da 1ª audiência na fase de conhecimento	1.081	198	220	202
Do ajuizamento da ação até o encerramento da instrução	1.939	250	387	329
Do ajuizamento da ação até a prolação de sentença	1.835	269	401	349
Da conclusão até a prolação da sentença na fase de conhecimento	1.484	19	29	20

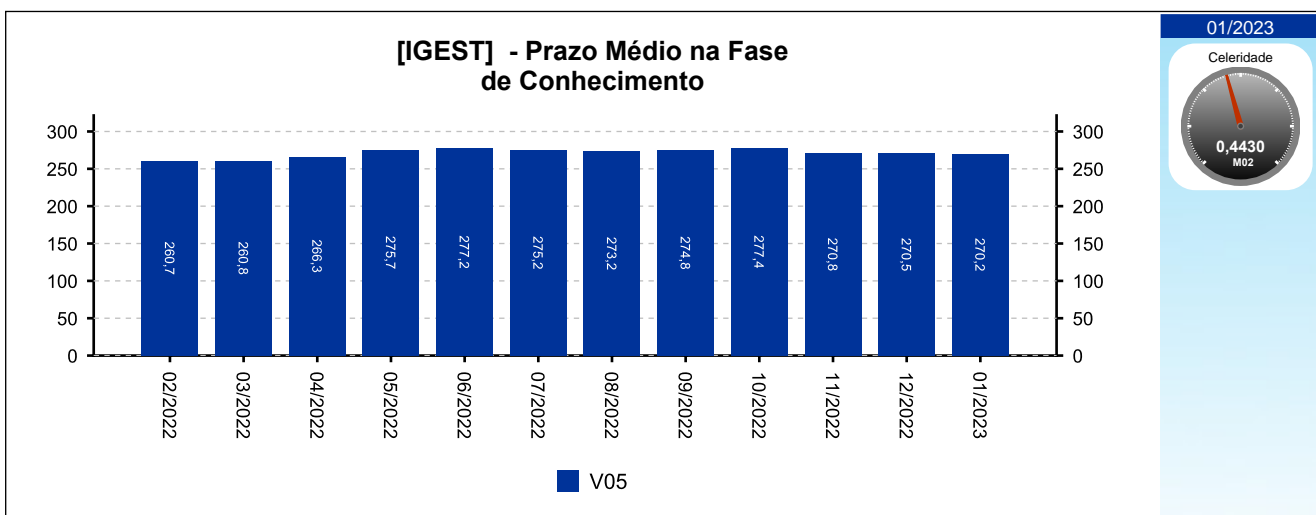
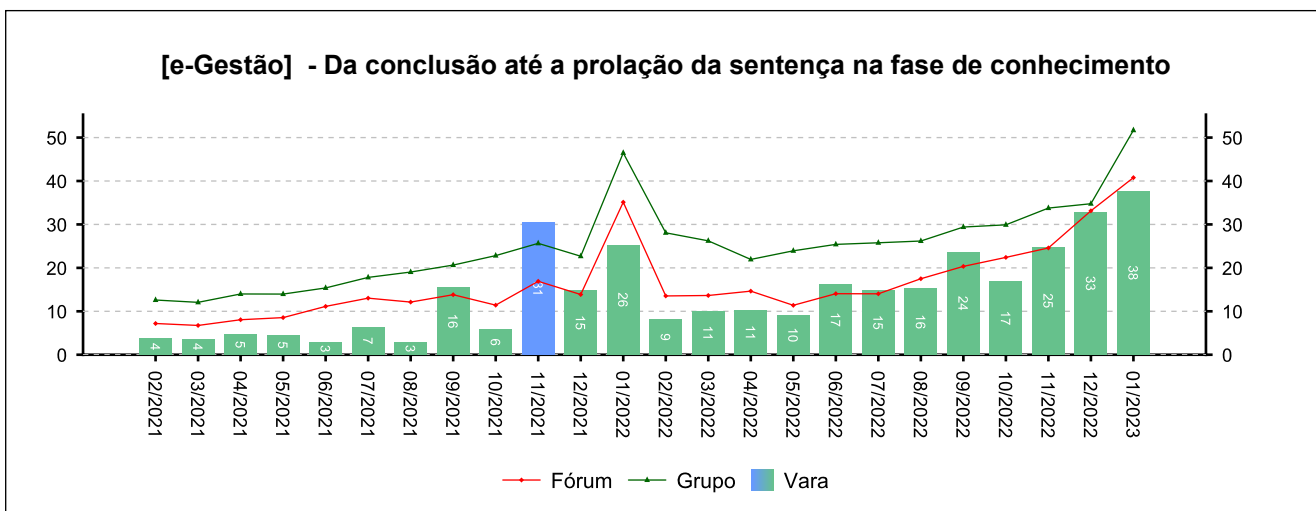
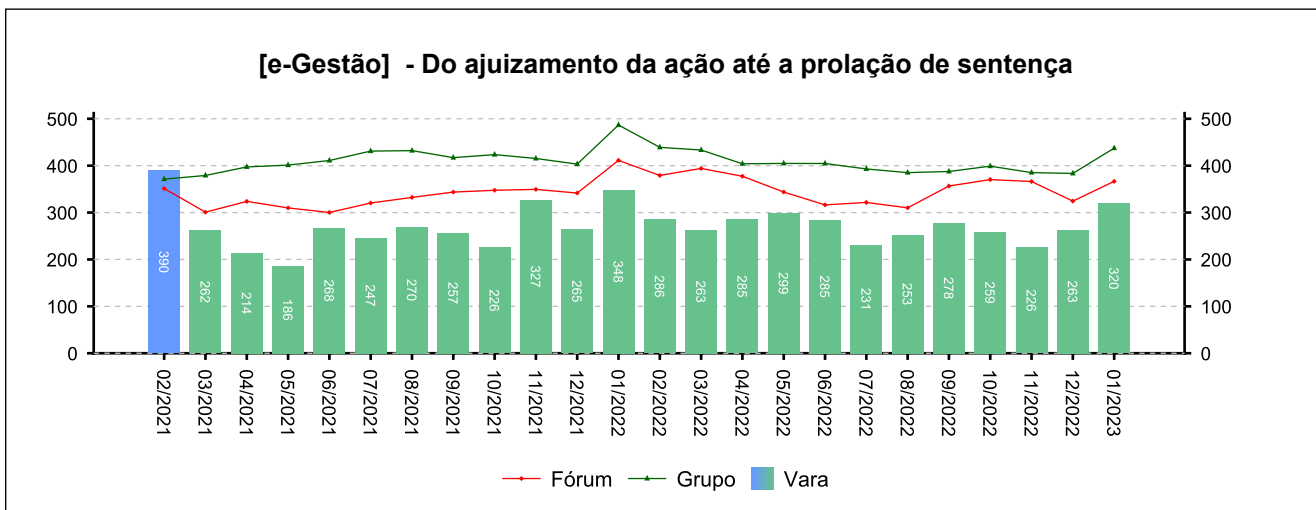
Período: 03/2022 a 01/2023



## 5 - PRAZOS MÉDIOS

(fonte: e-Gestão e IGEST)

### 5.1 - Fase de Conhecimento





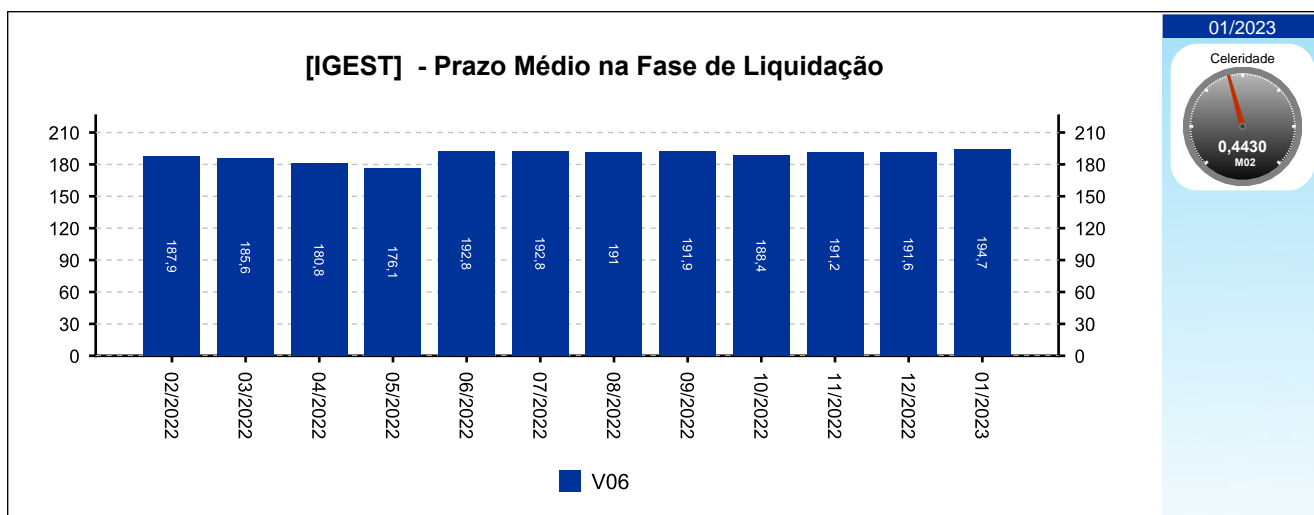
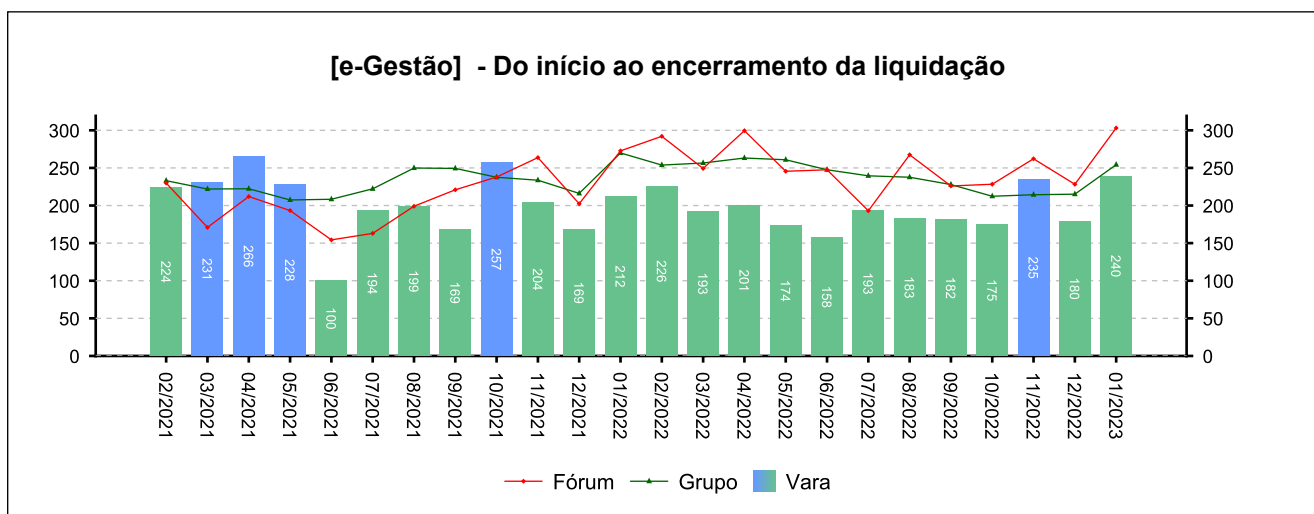
## 5 - PRAZOS MÉDIOS

(fonte: e-Gestão e IGEST)

### 5.2 - Fase de Liquidação

	QTDE	DIAS	DIAS GRP	DIAS FRM
Do início ao encerramento da liquidação	641	192	240	249

Período: 03/2022 a 01/2023







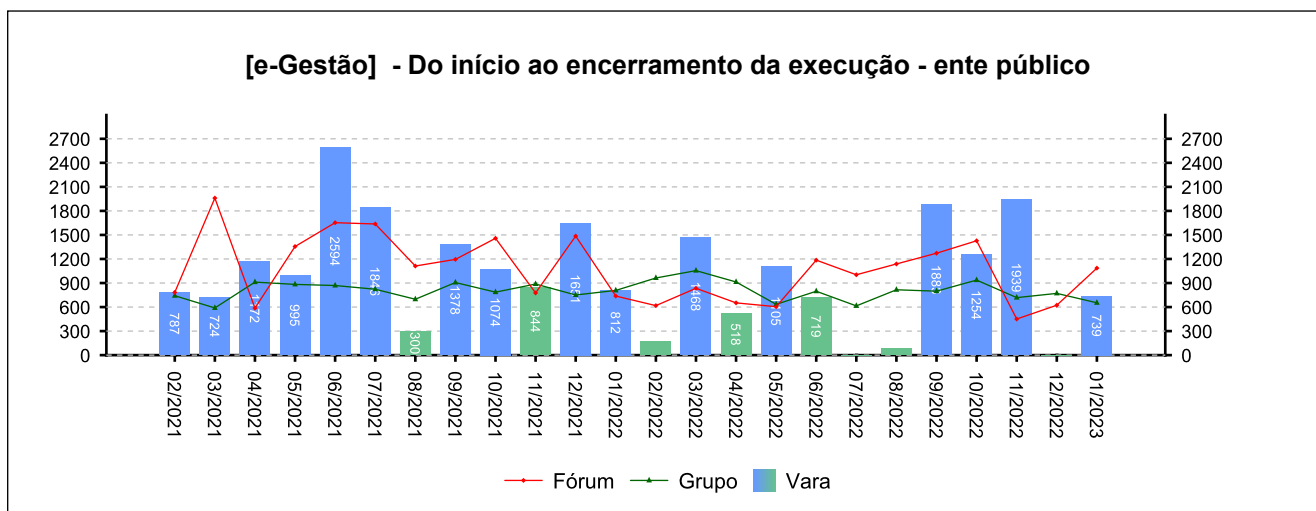
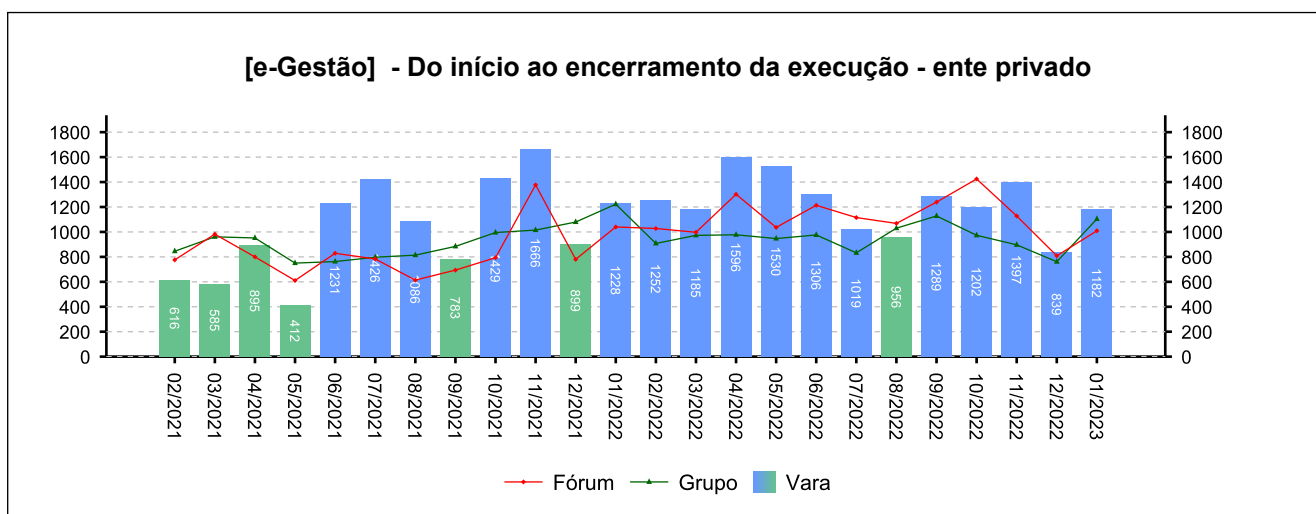
## 5 - PRAZOS MÉDIOS

(fonte: e-Gestão e IGEST)

### 5.3 - Fase de Execução

	QTDE	DIAS	DIAS GRP	DIAS FRM
Do início ao encerramento da execução - ente privado	449	1.246	969	1.126
Do início ao encerramento da execução - ente público	17	1.238	789	976
<b>Total / Média</b>	<b>466</b>	<b>1.245</b>	<b>935</b>	<b>1.118</b>

Período: 03/2022 a 01/2023

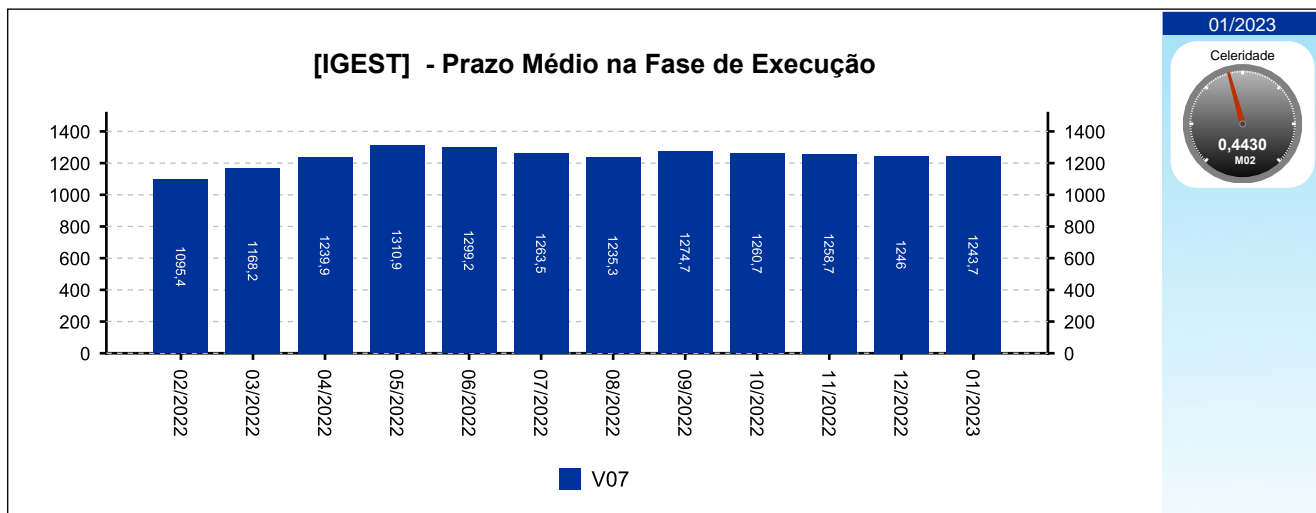




## 5 - PRAZOS MÉDIOS

(fonte: e-Gestão e IGEST)

### 5.3 - Fase de Execução



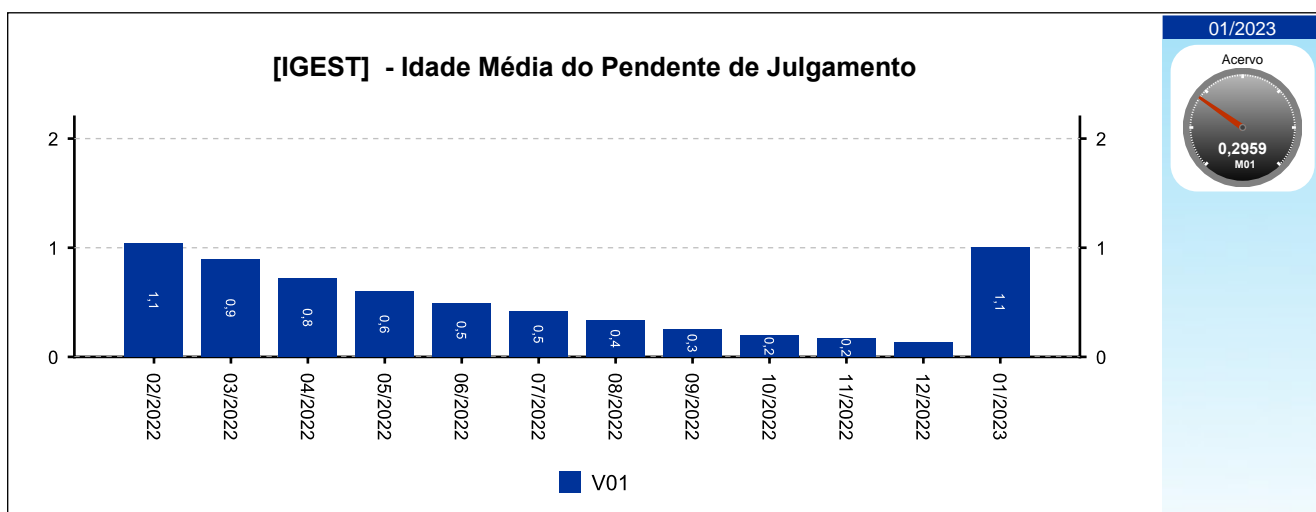
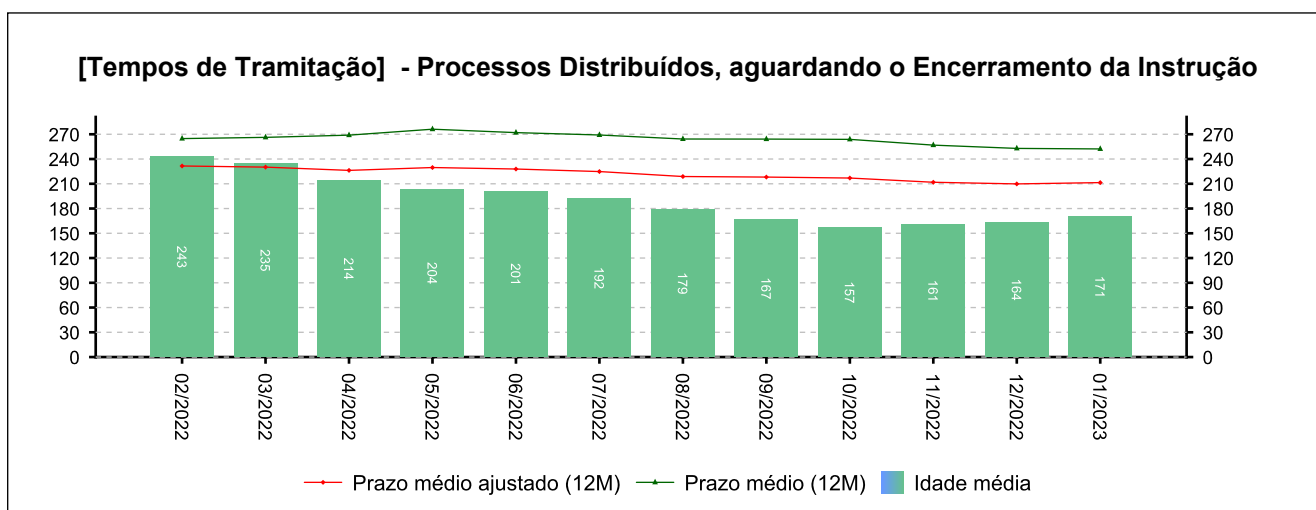
## 6 - MAIORES TEMPOS DE TRAMITAÇÃO

(fonte: e-Gestão e IGEST)

### 6.1 - Processos Distribuídos, aguardando o Encerramento da Instrução

PROCESSO	ENTRADA	DISTRIBUIÇÃO	IDADE
0012067-48.2016.5.15.0113	14/08/2017	27/10/2016	2.287
0012411-36.2017.5.15.0067	23/01/2019	31/12/2017	1.857
0010373-39.2019.5.15.0113	16/05/2019	24/03/2019	1.409
0011163-23.2019.5.15.0113	25/09/2019	20/08/2019	1.260
0010116-77.2020.5.15.0113	14/12/2020	24/01/2020	1.103

Período: até 01/2023





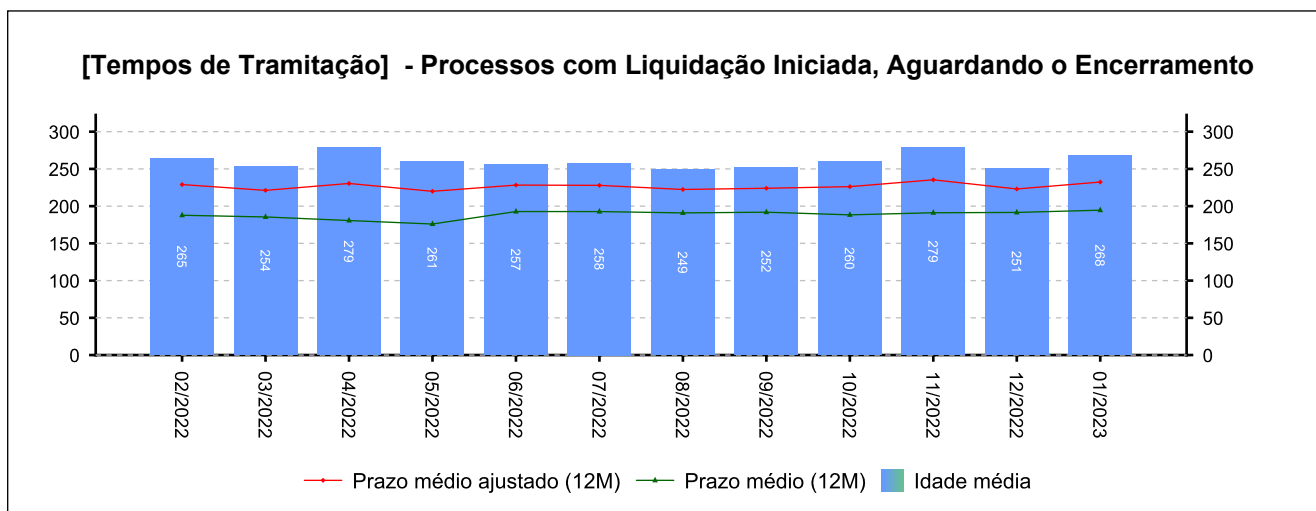
## 6 - MAIORES TEMPOS DE TRAMITAÇÃO

(fonte: e-Gestão e IGEST)

### 6.2 - Processos com Liquidação Iniciada, Aguardando o Encerramento

PROCESSO	ENTRADA	DISTRIBUIÇÃO	IDADE
0011117-10.2014.5.15.0113	06/05/2016	03/11/2014	2.461
0011140-82.2016.5.15.0113	16/08/2018	27/06/2016	1.629
0012412-14.2016.5.15.0113	04/09/2018	14/12/2016	1.610
0011706-94.2017.5.15.0113	17/09/2018	18/09/2017	1.597
0011658-72.2016.5.15.0113	23/11/2018	05/09/2016	1.530

Período: até 01/2023





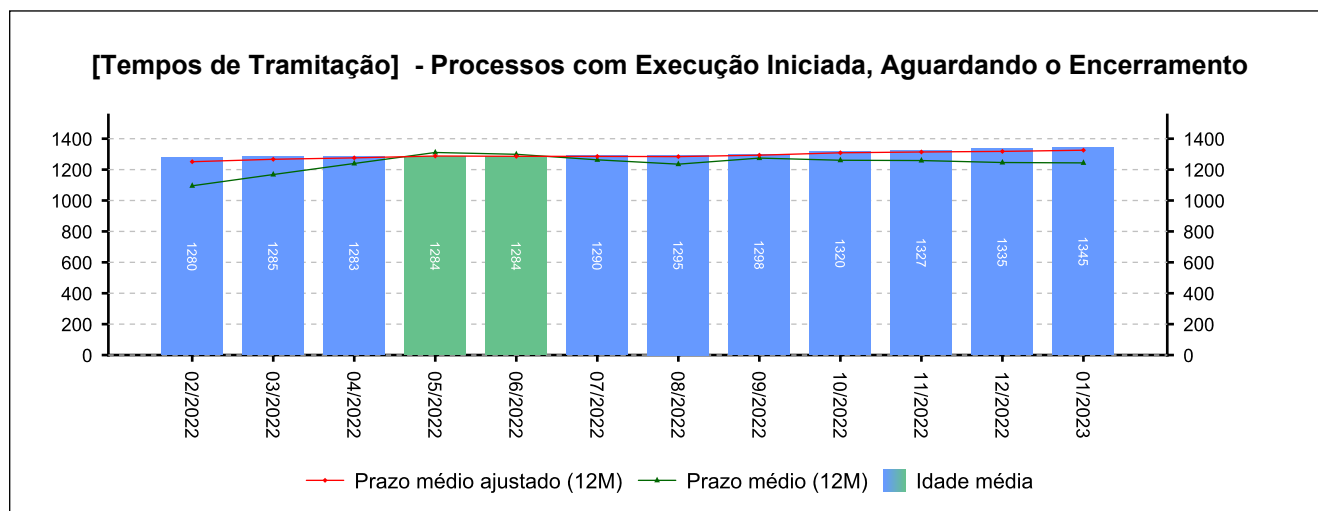
## 6 - MAIORES TEMPOS DE TRAMITAÇÃO

(fonte: e-Gestão e IGEST)

### 6.3 - Processos com Execução Iniciada, Aguardando o Encerramento

PROCESSO	ENTRADA	DISTRIBUIÇÃO	IDADE
0023400-27.1998.5.15.0113	10/11/1998	09/11/1998	8.848
0024500-80.1999.5.15.0113	02/02/1999	01/02/1999	8.764
0032300-62.1999.5.15.0113	10/02/1999	09/02/1999	8.756
0071100-62.1999.5.15.0113	19/03/1999	18/03/1999	8.719
0078700-37.1999.5.15.0113	27/03/1999	26/03/1999	8.711

Período: até 01/2023





## 6 - MAIORES TEMPOS DE TRAMITAÇÃO

(fonte: e-Gestão e IGEST)

### 6.4 - Resumo

	MAIOR IDADE (DIAS)	MÉDIA (DIAS)	PRAZO MÉDIO (DIAS)	PRAZO MÉDIO ESTIMADO (DIAS)*
Da Distribuição até o Encerramento da Instrução	2287	170	252	211
Do Início ao Encerramento da Liquidação	2461	268	195	232
Do Início ao Encerramento da Execução	8848	1344	1244	1326

*Período: até 01/2023*

\*Valor estimado do respectivo prazo médio caso os processos deixassem a pendência, em dias.

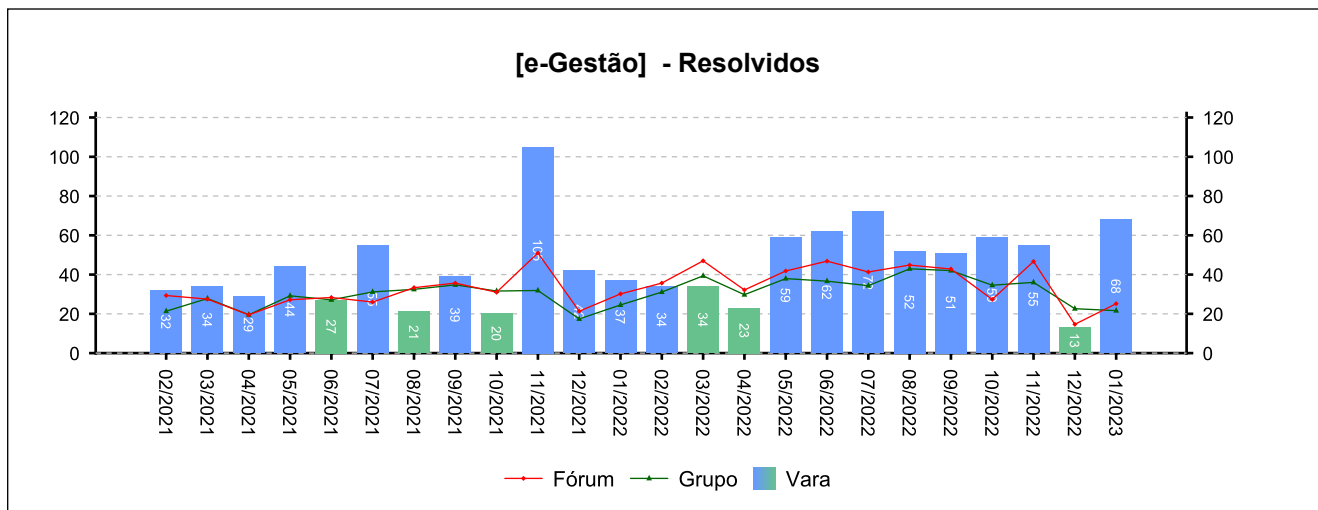
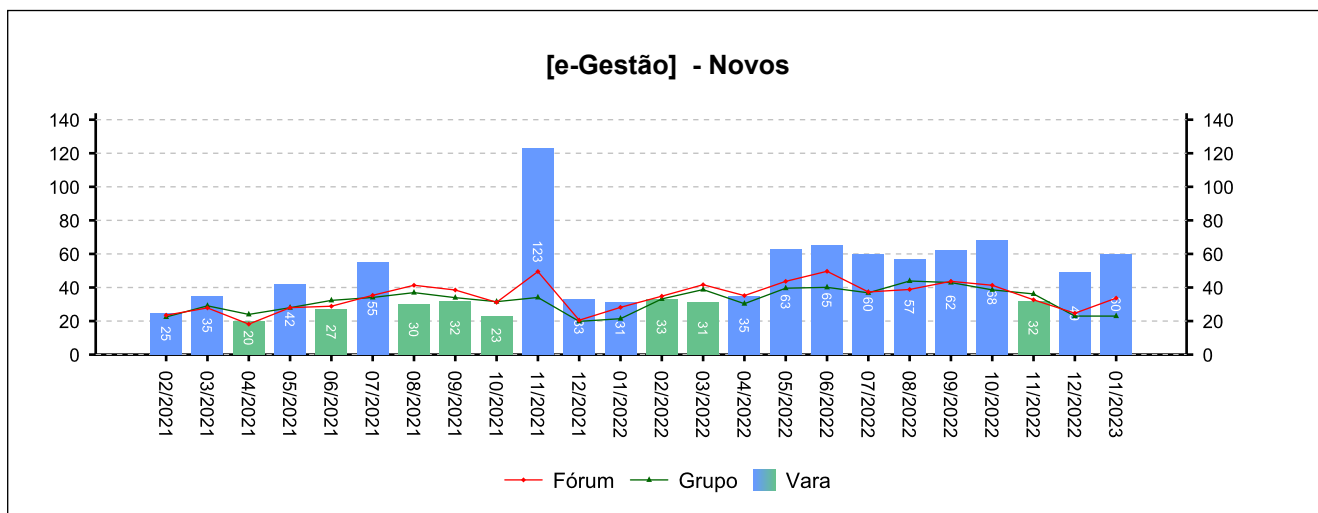


## 7 - INCIDENTES PROCESSUAIS

(fonte: e-Gestão)

### 7.1 - Embargos de declaração

NOVOS	RESOLVIDOS	PENDENTES
582	548	47
Período: 03/2022 a 01/2023		

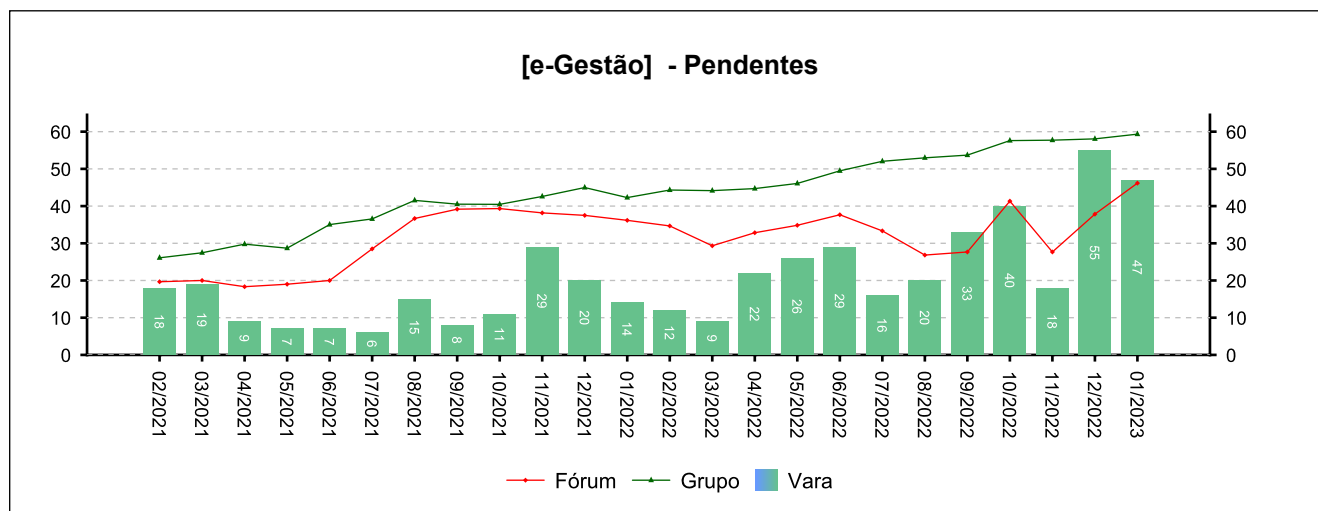




## 7 - INCIDENTES PROCESSUAIS

(fonte: e-Gestão)

### 7.1 - Embargos de declaração





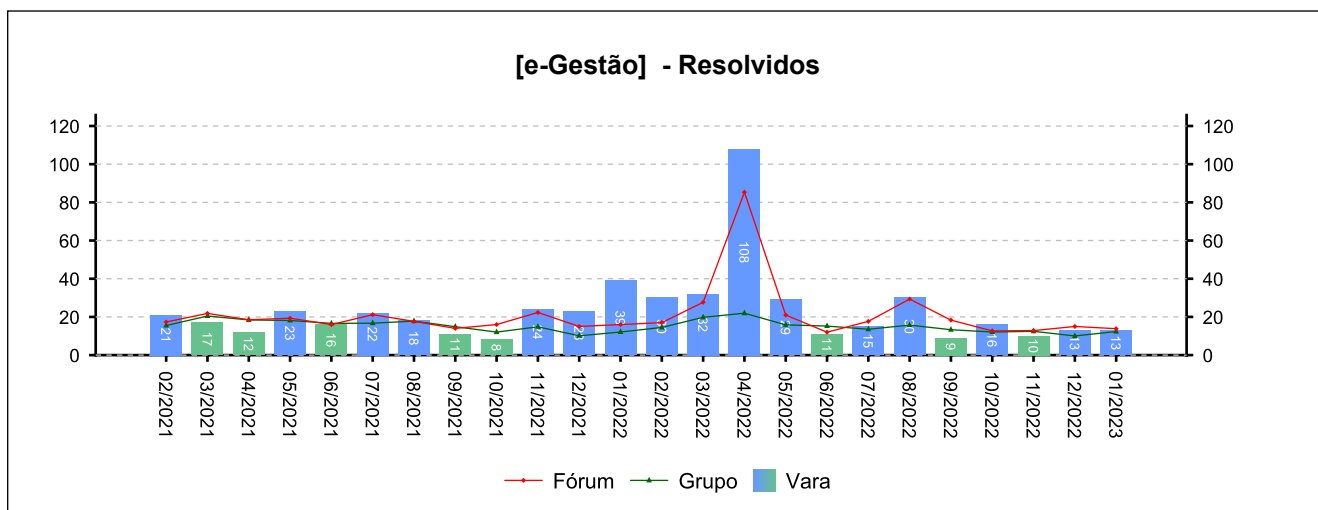
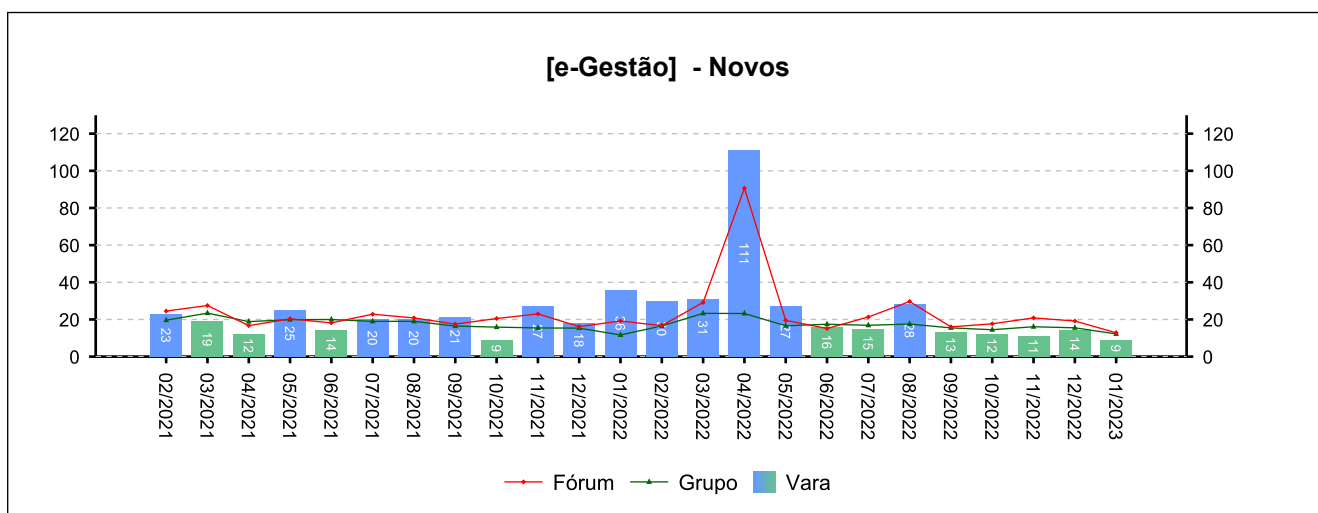


## 7 - INCIDENTES PROCESSUAIS

(fonte: e-Gestão)

### 7.2 - Tutelas Provisórias

NOVOS	RESOLVIDOS	PENDENTES
287	286	3
<i>Período: 03/2022 a 01/2023</i>		

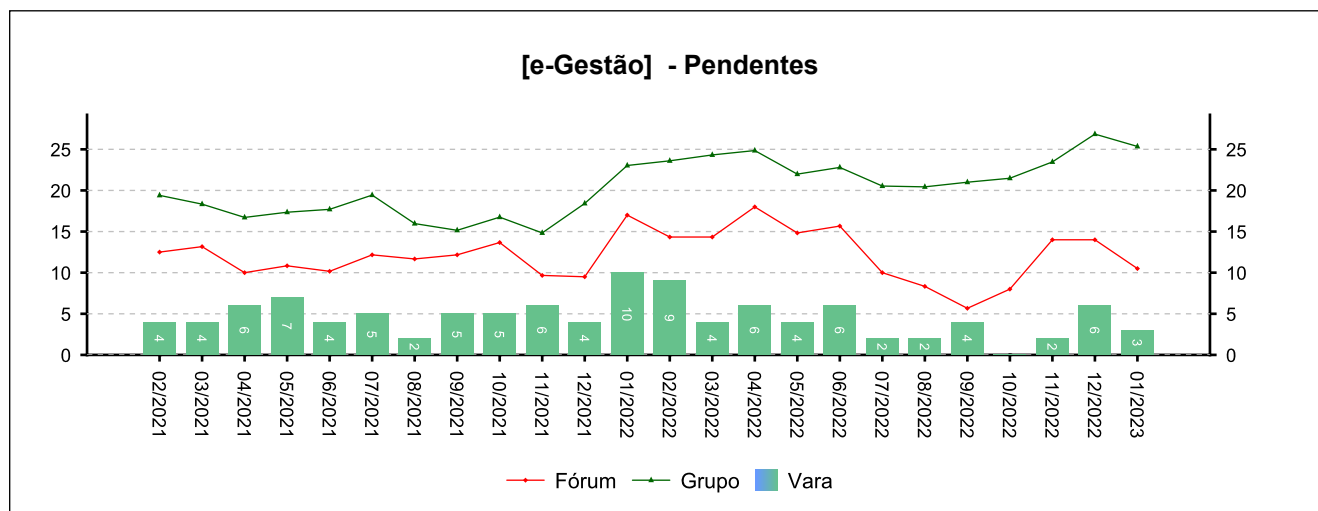




## 7 - INCIDENTES PROCESSUAIS

(fonte: e-Gestão)

### 7.2 - Tutelas Provisórias



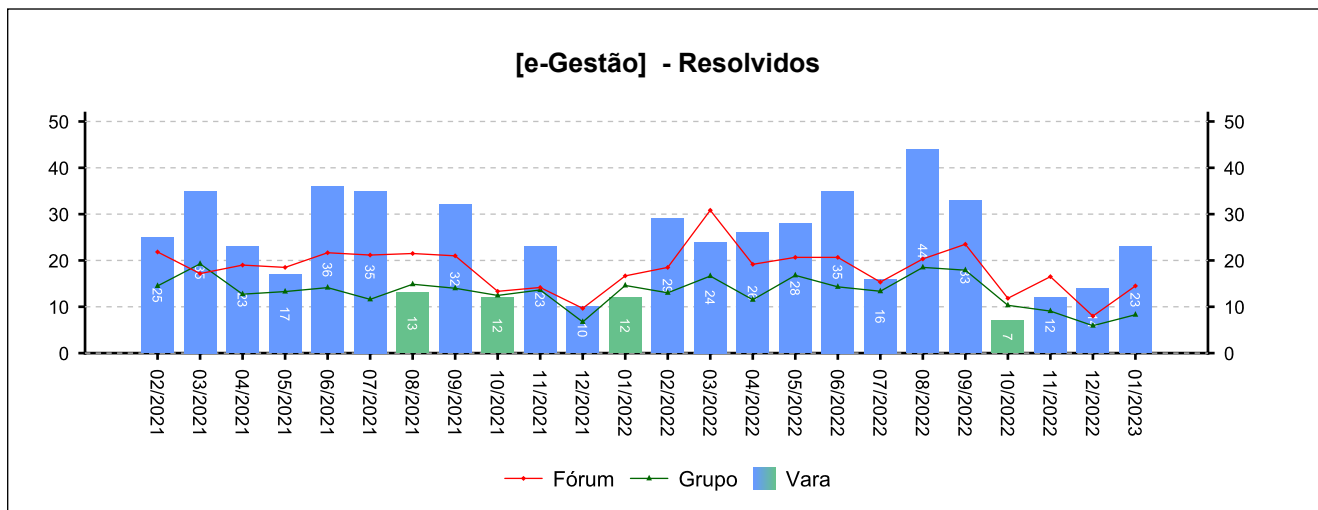
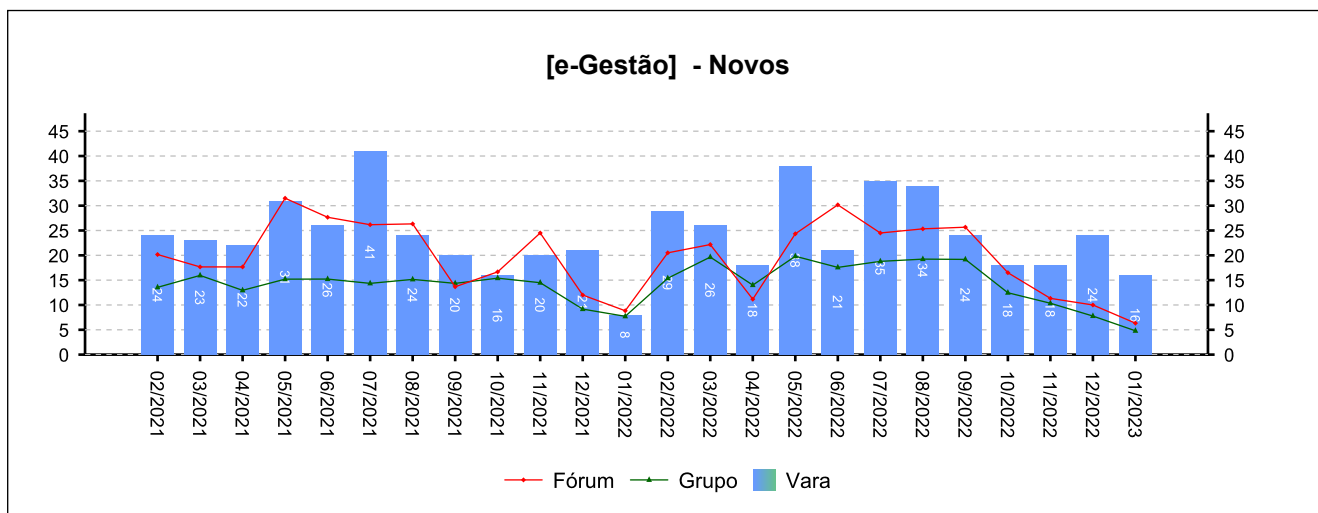


## 7 - INCIDENTES PROCESSUAIS

(fonte: e-Gestão)

### 7.3 - Incidentes na Liquidação/Execução

NOVOS	RESOLVIDOS	PENDENTES
272	262	29
Período: 03/2022 a 01/2023		

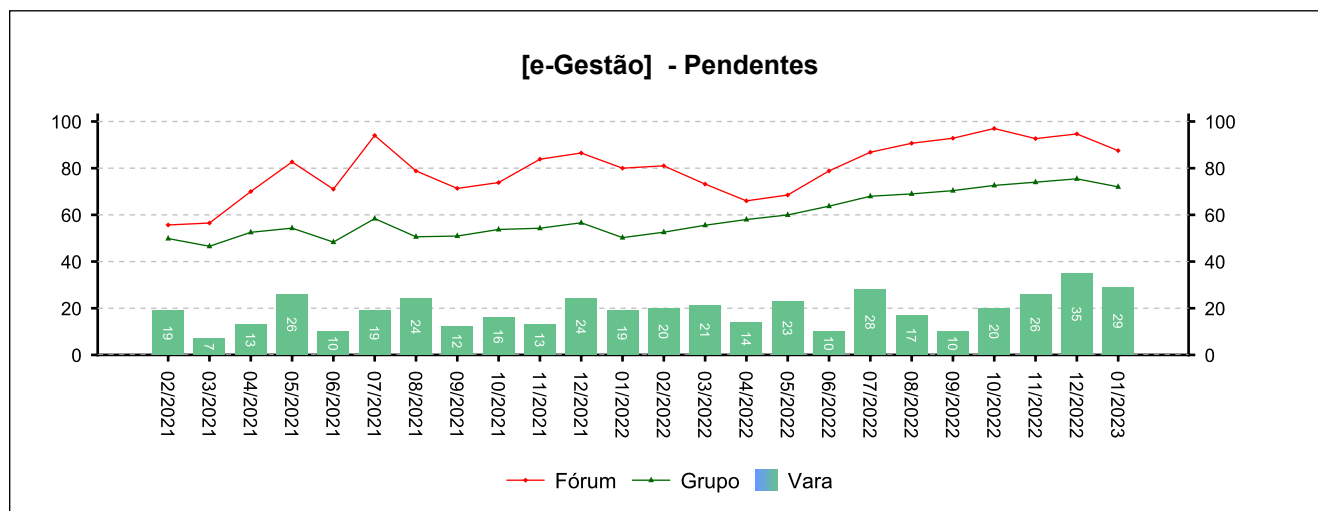




## 7 - INCIDENTES PROCESSUAIS

(fonte: e-Gestão)

### 7.3 - Incidentes na Liquidação/Execução





## 7 - INCIDENTES PROCESSUAIS

(fonte: e-Gestão)

### 7.4 - Total de Incidentes

NOVOS	RESOLVIDOS	PENDENTES
1.141	1.096	79
<i>Período: 03/2022 a 01/2023</i>		



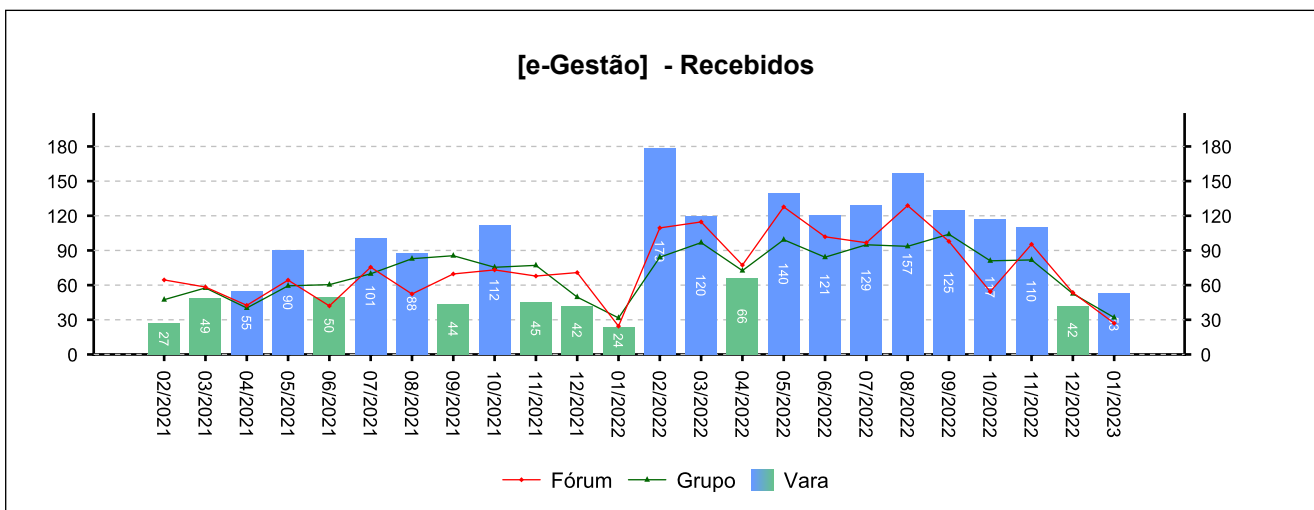
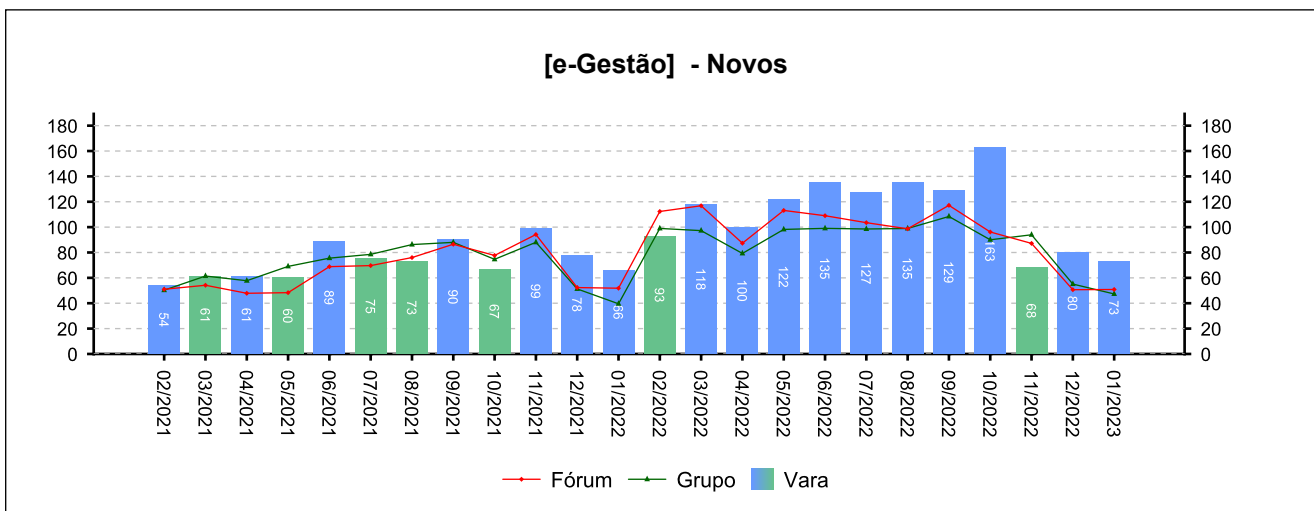
## 8 - RECURSOS

(fonte: e-Gestão)

[Voltar](#)

### 8.1 - Recurso Ordinário

NOVOS	COM JUÍZO DE ADMISSIBILIDADE	SEM JUÍZO DE ADMISSIBILIDADE
1.250	1.180	134
<i>Período: 03/2022 a 01/2023</i>		

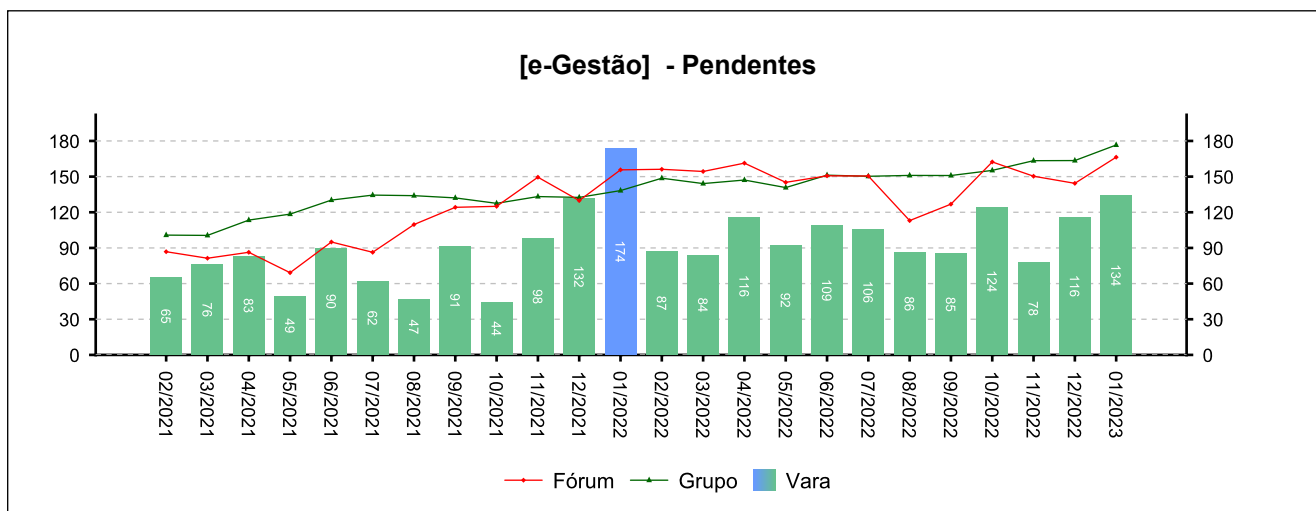




## 8 - RECURSOS

(fonte: e-Gestão)

### 8.1 - Recurso Ordinário



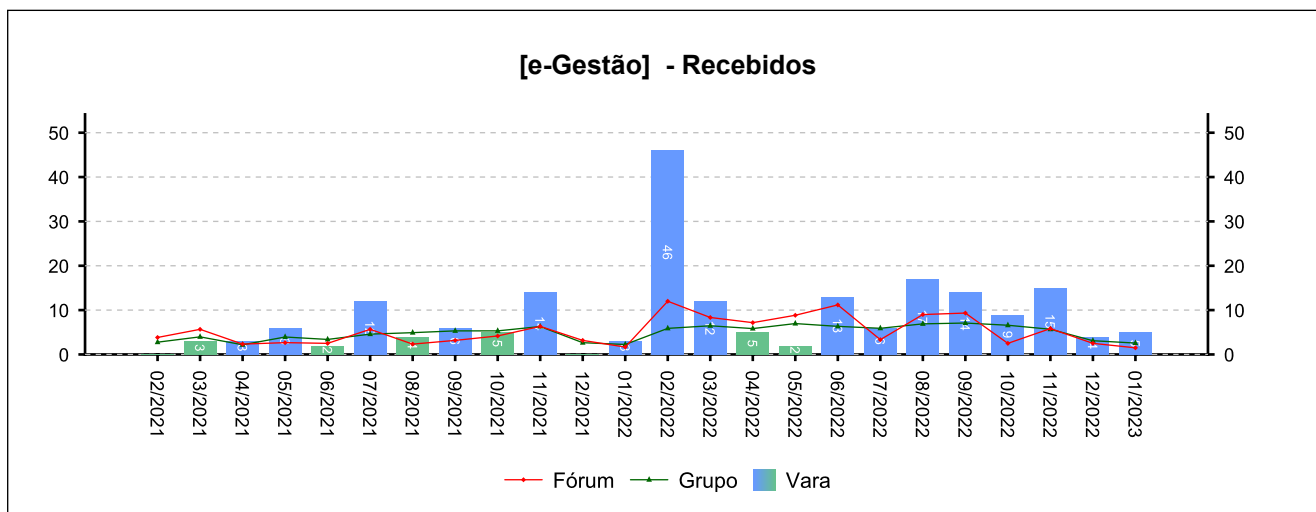
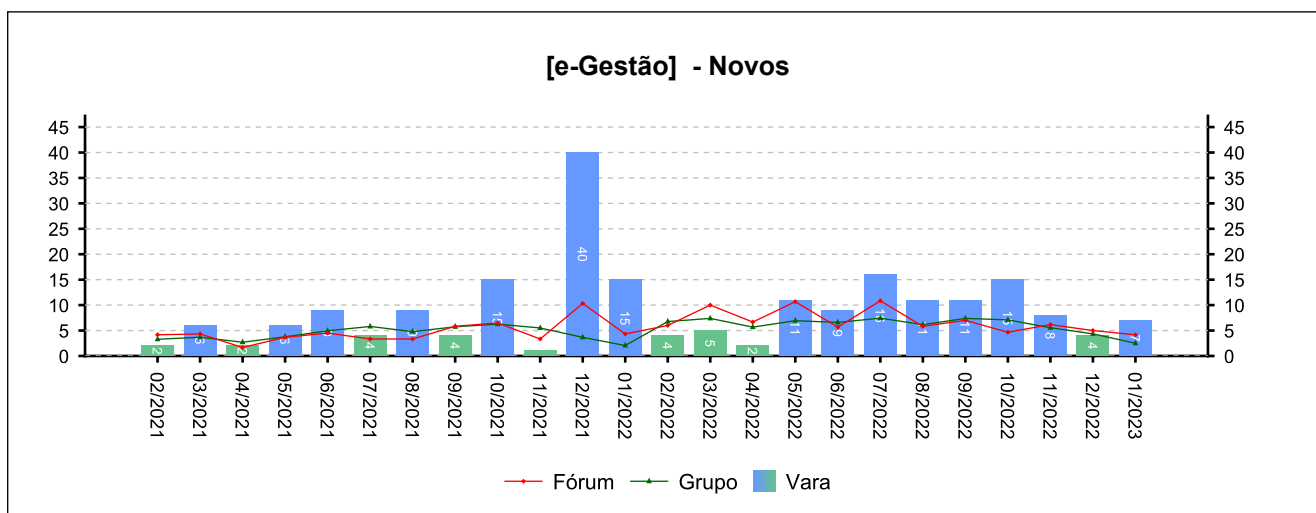


## 8 - RECURSOS

(fonte: e-Gestão)

### 8.2 - Recurso Adesivo

NOVOS	COM JUÍZO DE ADMISSIBILIDADE	SEM JUÍZO DE ADMISSIBILIDADE
99	102	7
<i>Período: 03/2022 a 01/2023</i>		



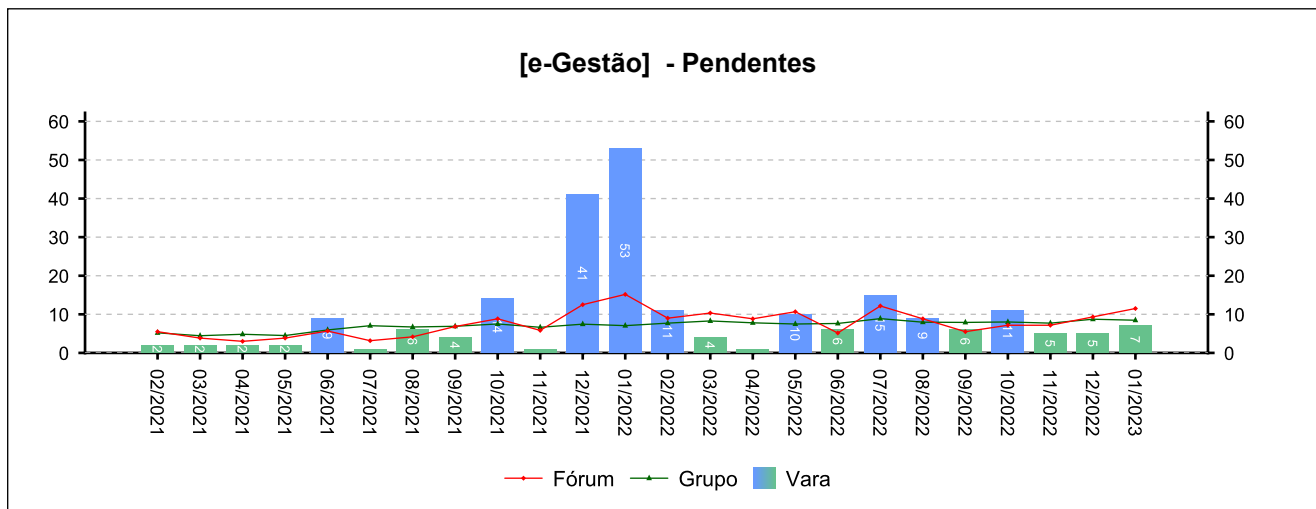




## 8 - RECURSOS

(fonte: e-Gestão)

### 8.2 - Recurso Adesivo



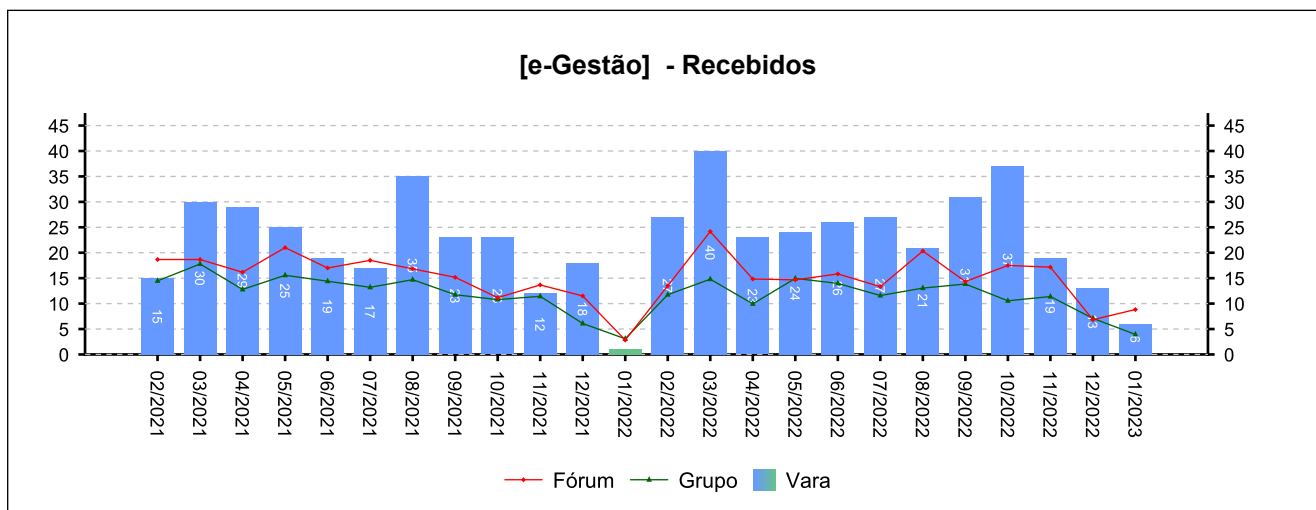
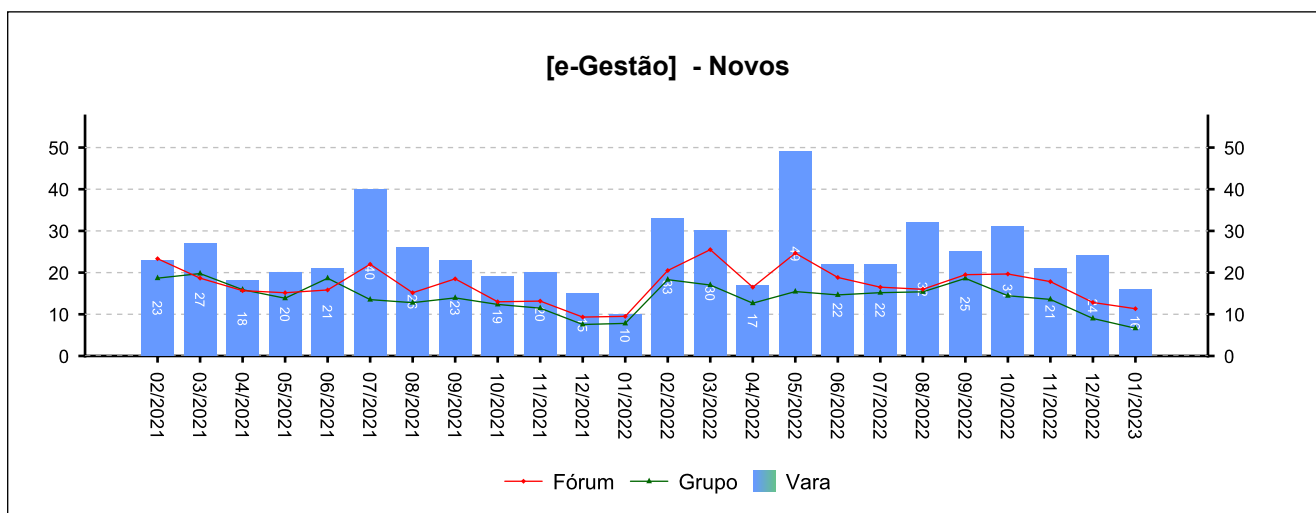


## 8 - RECURSOS

(fonte: e-Gestão)

### 8.3 - Agravo de petição

NOVOS	COM JUÍZO DE ADMISSIBILIDADE	SEM JUÍZO DE ADMISSIBILIDADE
289	267	30
<i>Período: 03/2022 a 01/2023</i>		

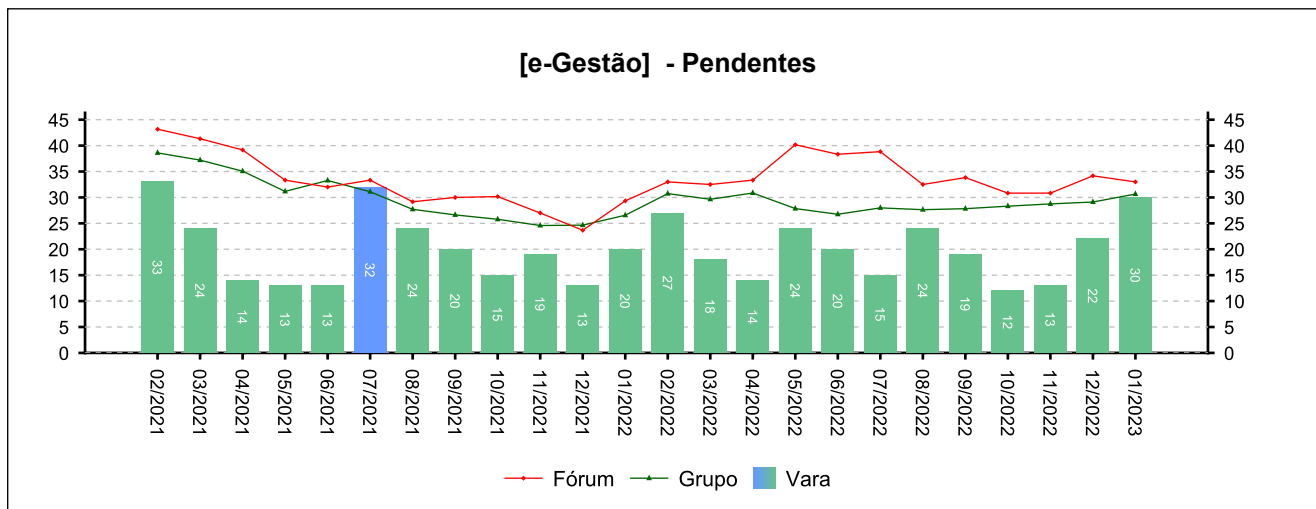




## 8 - RECURSOS

(fonte: e-Gestão)

### 8.3 - Agravo de petição



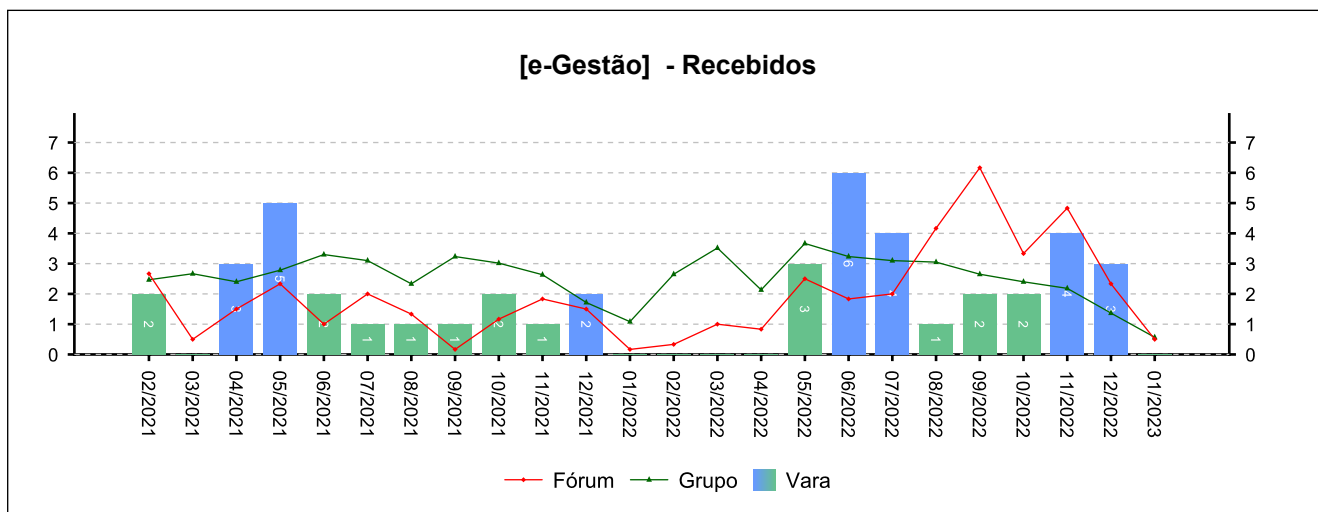
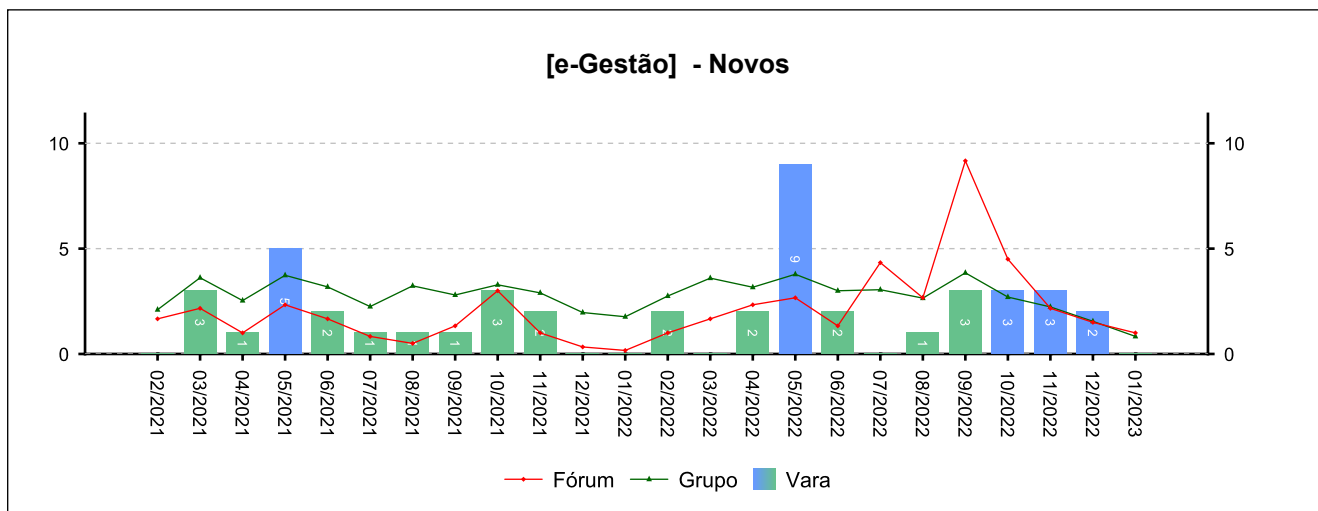


## 8 - RECURSOS

(fonte: e-Gestão)

### 8.4 - Agravo de Instrumento

NOVOS	COM JUÍZO DE ADMISSIBILIDADE	SEM JUÍZO DE ADMISSIBILIDADE
25	25	1
<i>Período: 03/2022 a 01/2023</i>		

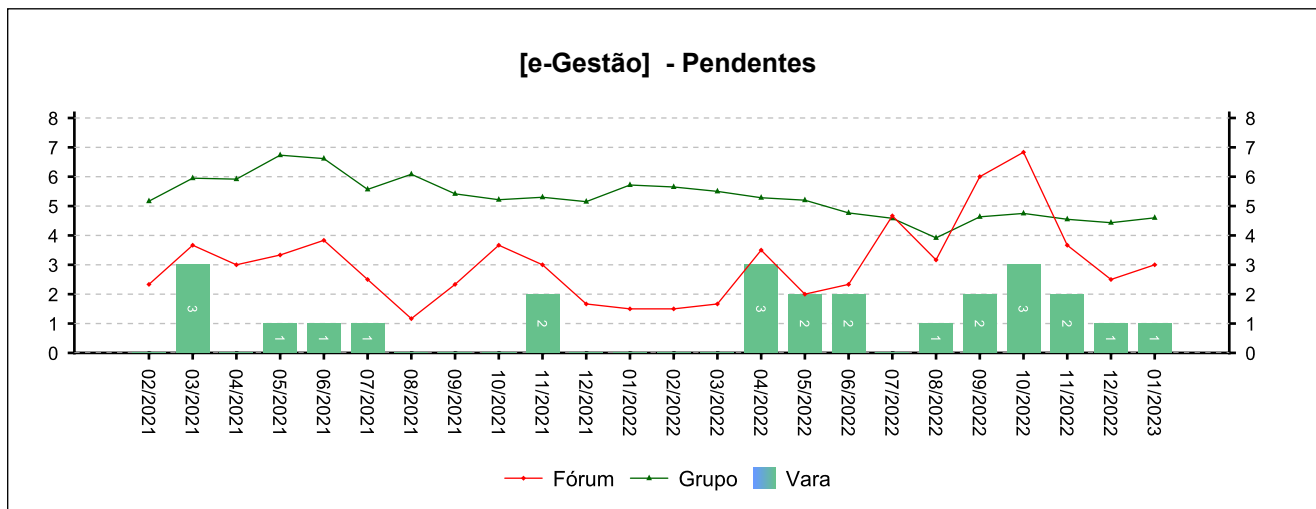




## 8 - RECURSOS

(fonte: e-Gestão)

### 8.4 - Agravo de Instrumento





## 8 - RECURSOS

(fonte: e-Gestão)

### 8.5 - Total de Recursos

NOVOS	COM JUÍZO DE ADMISSIBILIDADE	SEM JUÍZO DE ADMISSIBILIDADE
1.663	1.574	172
<i>Período: 03/2022 a 01/2023</i>		

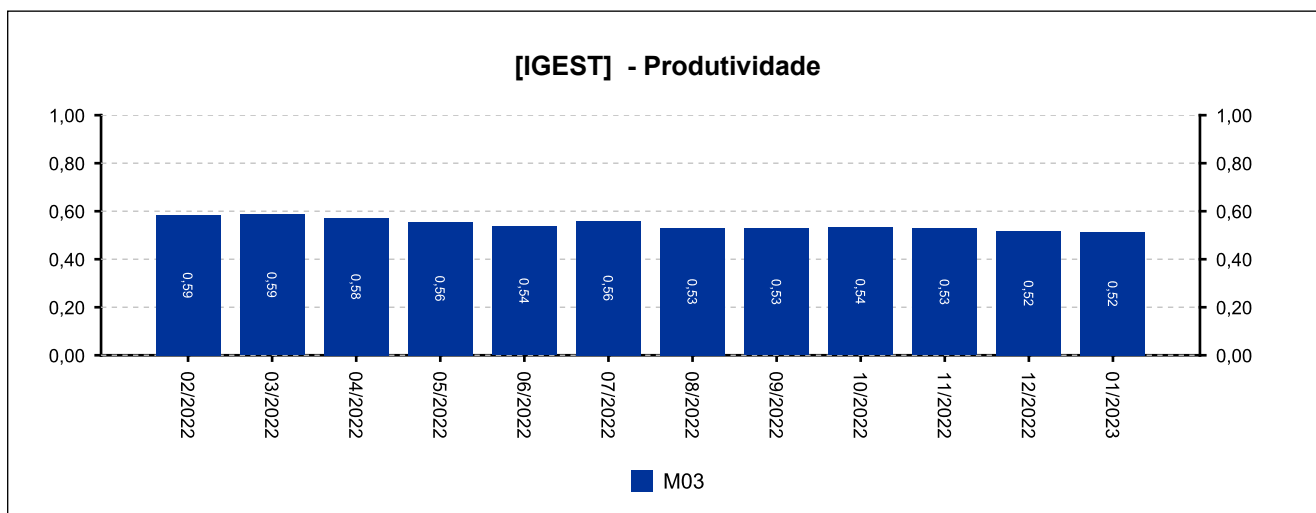
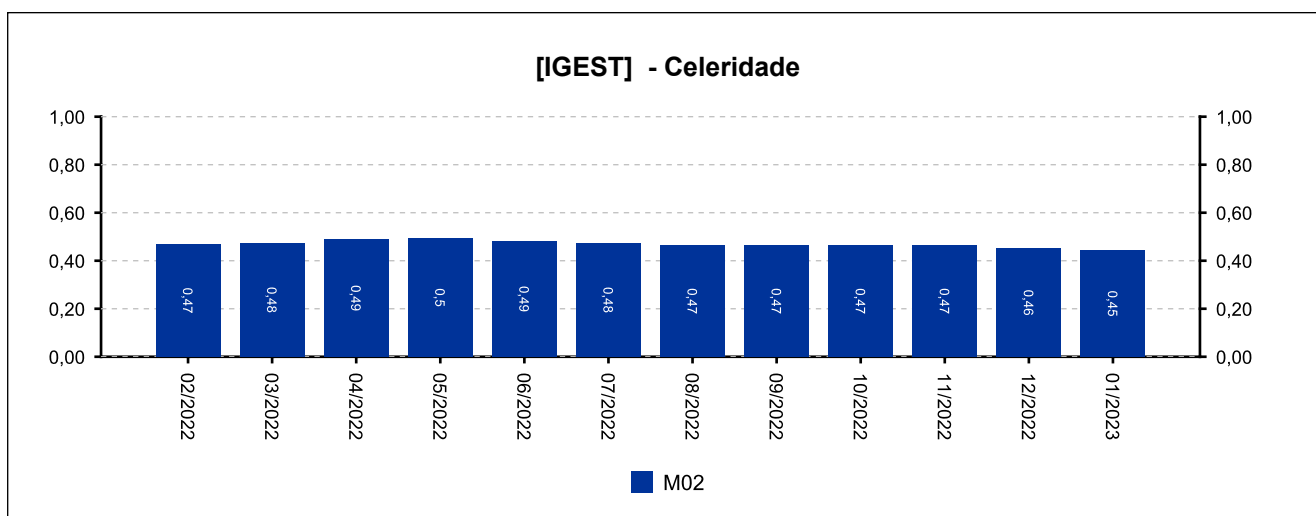
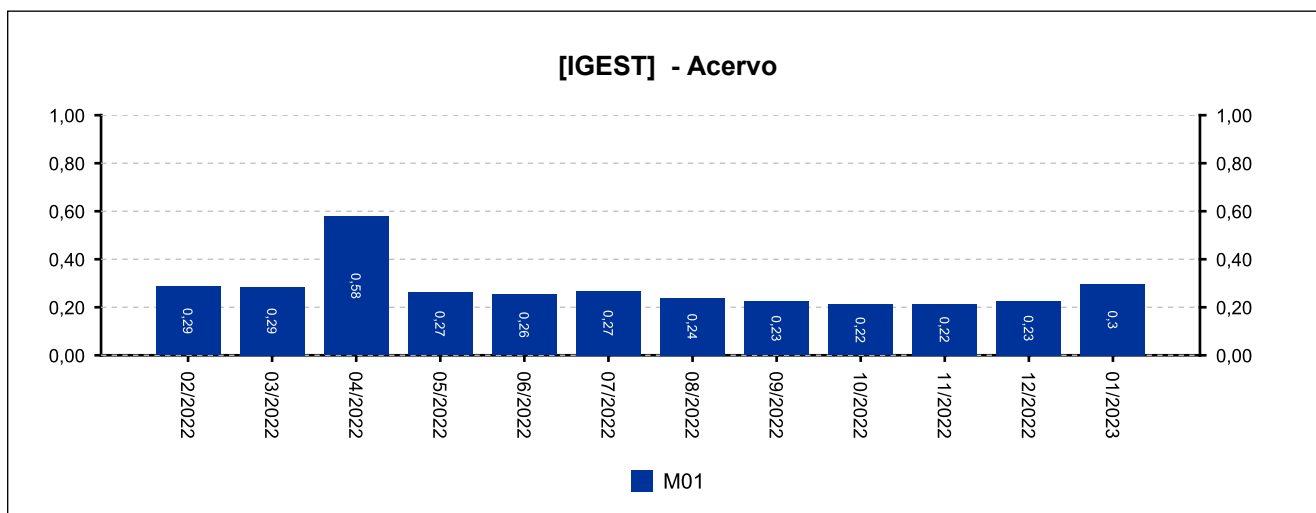


## 9 - ÍNDICE NACIONAL DE GESTÃO DE DESEMPENHO DA JUSTIÇA DO TRABALHO

[Voltar](#)

(fonte: e-SInCor - IGEST e Horus - TRT8)

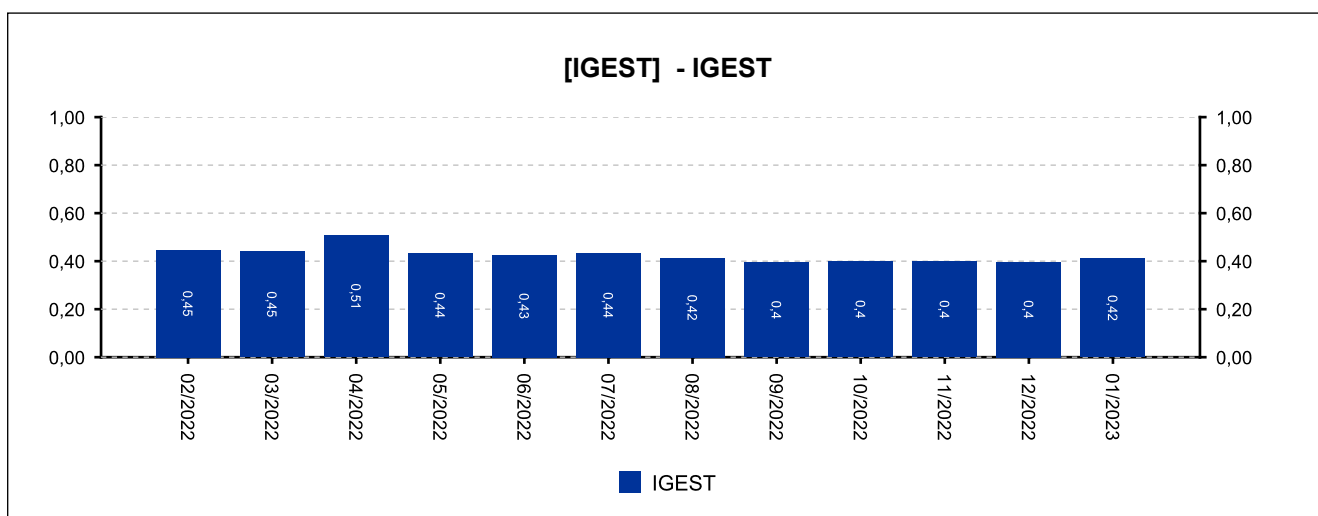
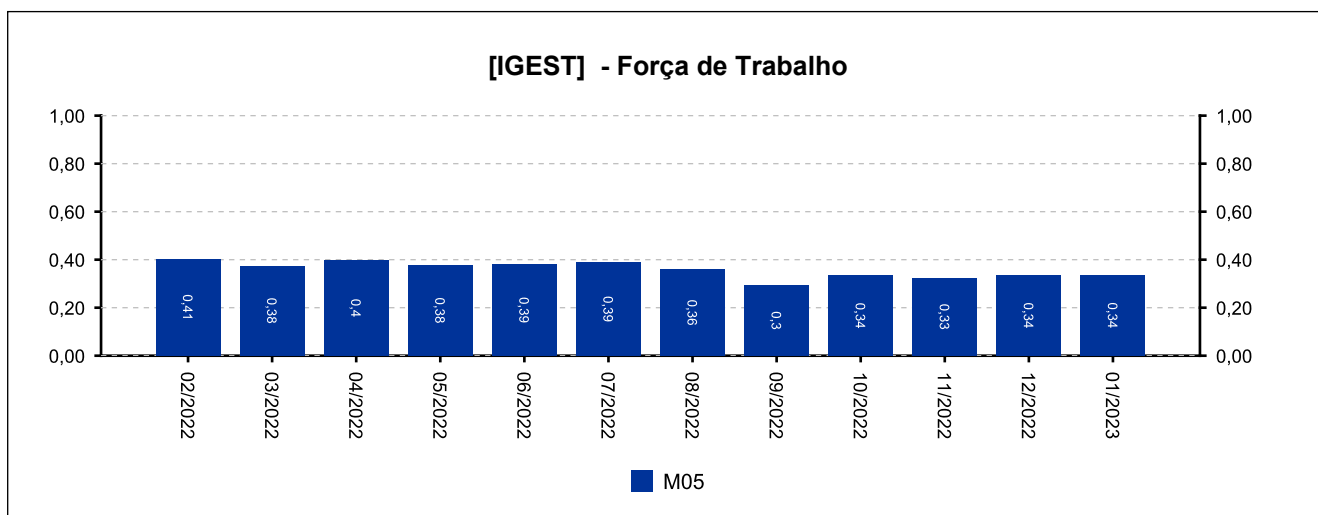
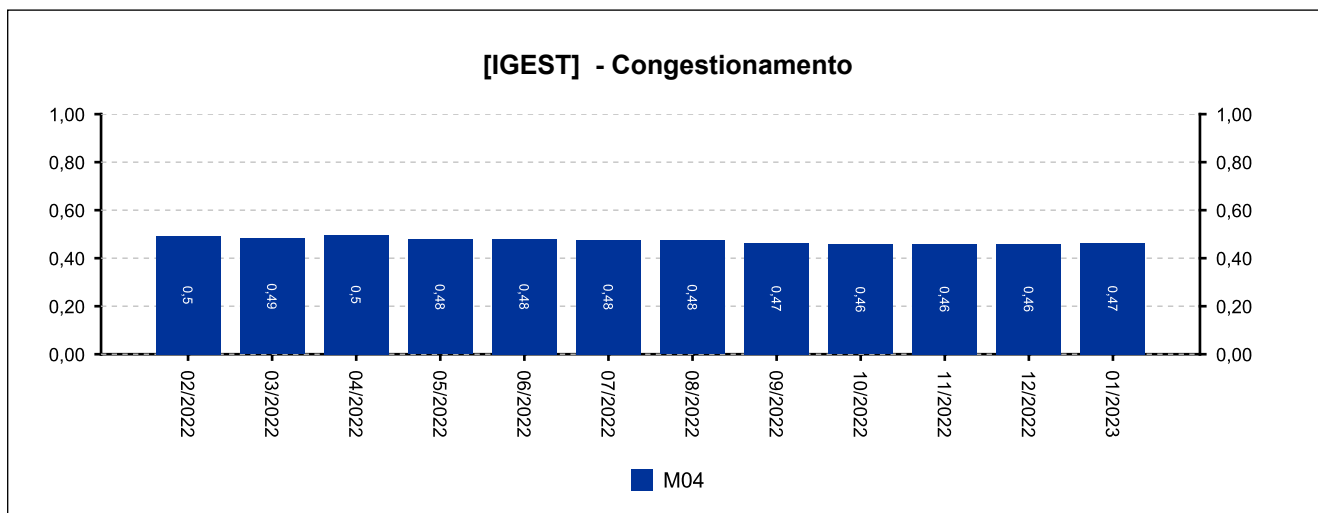
DATA IGEST	M01	M02	M03	M04	M05	IGEST
11/2022	0,2140	0,4630	0,5275	0,4583	0,3248	0,3975
12/2022	0,2251	0,4508	0,5169	0,4591	0,3350	0,3974
01/2023	0,2959	0,4430	0,5127	0,4639	0,3357	0,4102





## 9 - ÍNDICE NACIONAL DE GESTÃO DE DESEMPENHO DA JUSTIÇA DO TRABALHO

(fonte: e-SInCor - IGEST e Horus - TRT8)







## 10.1 - AFERIÇÃO DE RESULTADOS - SOLUCIONADOS [02/2022 a 01/2023]

(fonte: e-Gestão e Relatório de Aferição de Resultados)

[Voltar](#)

Processos - Informações Individuais	Quantidade	Média Mensal	
		Total	RARIA*
Processos solucionados - com exame de mérito (conciliações) [A]	608	50,7	28,9
Processos solucionados - com exame de mérito (exceto conciliações) [B]	1.263	105,3	60,0
Processos solucionados - com exame de mérito [A + B]	1.871	155,9	88,8
Processos solucionados - sem exame de mérito	140	11,7	6,6
Incidentes Processuais Resolvidos	1.189	99,1	56,4
Dias-Juiz	632	52,7	---

\*Aferição de Resultado Individual Aproximado

Processos - Informações do Grupo	Quantidade	Média Mensal	
		Total	RARIA*
Processos solucionados - com exame de mérito (conciliações) [A]	41.830	58,1	29,0
Processos solucionados - com exame de mérito (exceto conciliações) [B]	62.482	86,8	43,3
Processos solucionados - com exame de mérito [A + B]	104.312	144,9	72,3
Processos solucionados - sem exame de mérito	10.208	14,2	7,1
Incidentes Processuais Resolvidos	44.481	61,8	30,8
Dias-Juiz	43.289	60,1	---

\*Aferição de Resultado Individual Aproximado

Processos - Informações do TRT15	Quantidade	Média Mensal	
		Total	RARIA*
Processos solucionados - com exame de mérito (conciliações) [A]	93.543	50,6	30,4
Processos solucionados - com exame de mérito (exceto conciliações) [B]	136.132	73,7	44,3
Processos solucionados - com exame de mérito [A + B]	229.675	124,3	74,7
Processos solucionados - sem exame de mérito	22.441	12,1	7,3
Incidentes Processuais Resolvidos	90.766	49,1	29,5
Dias-Juiz	92.287	49,9	---

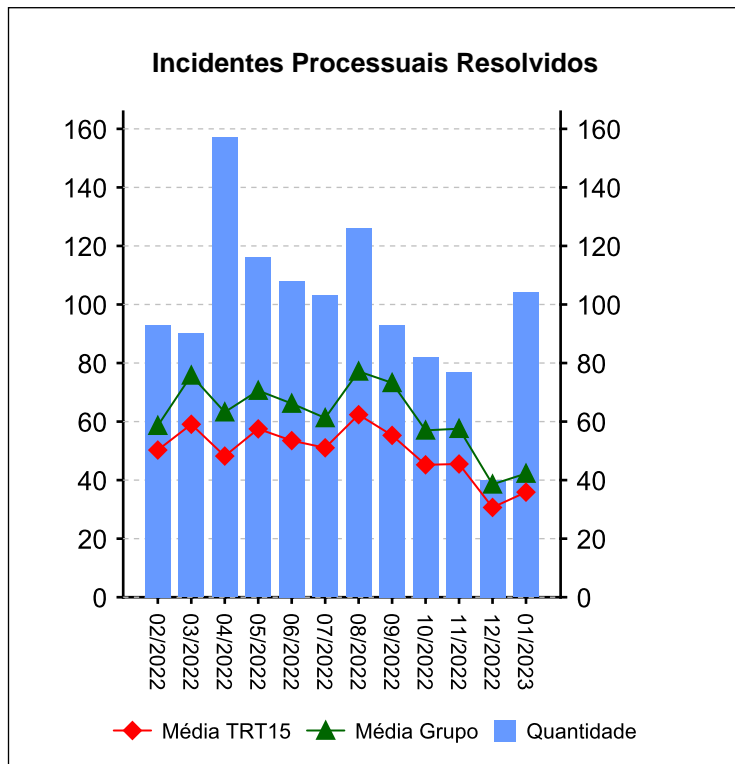
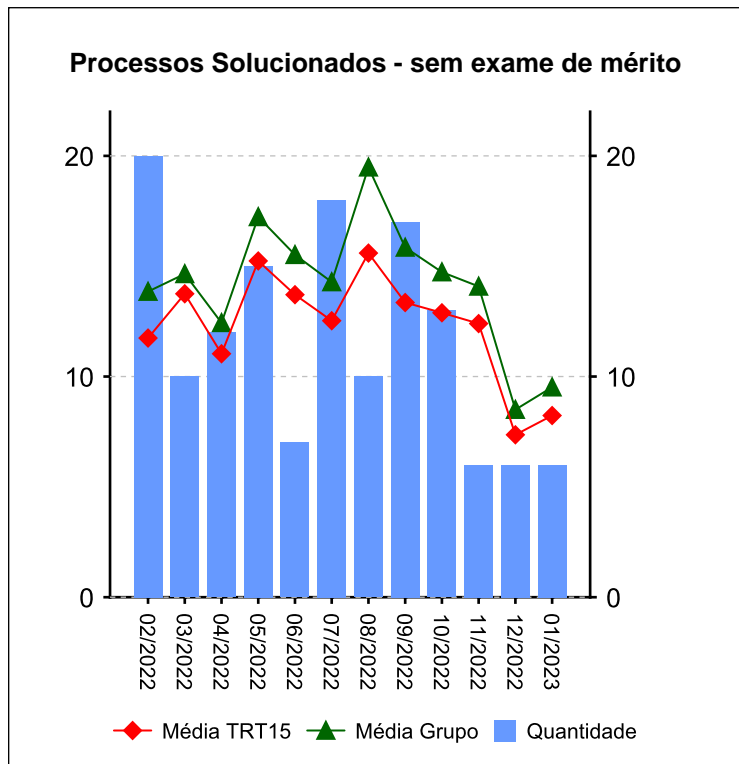
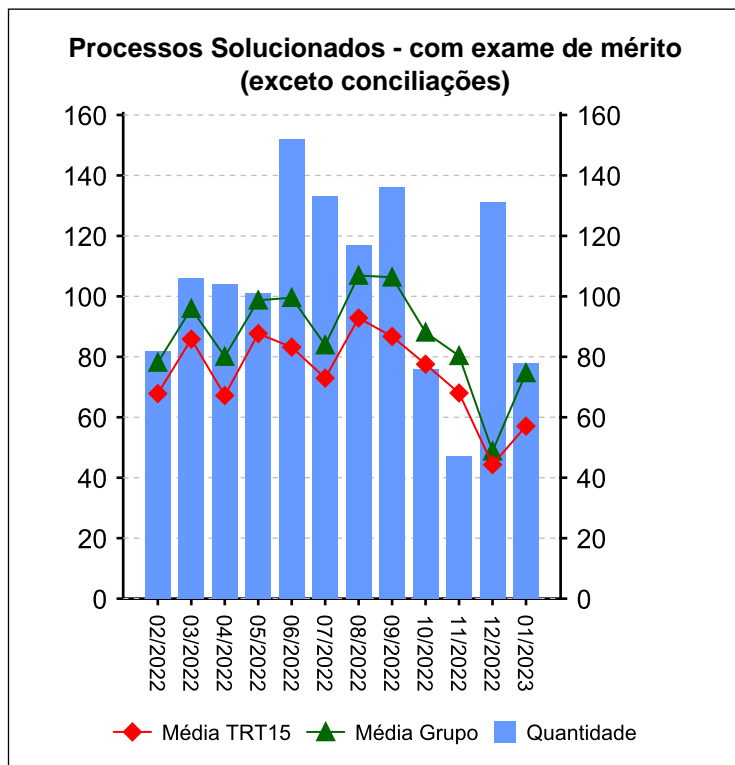
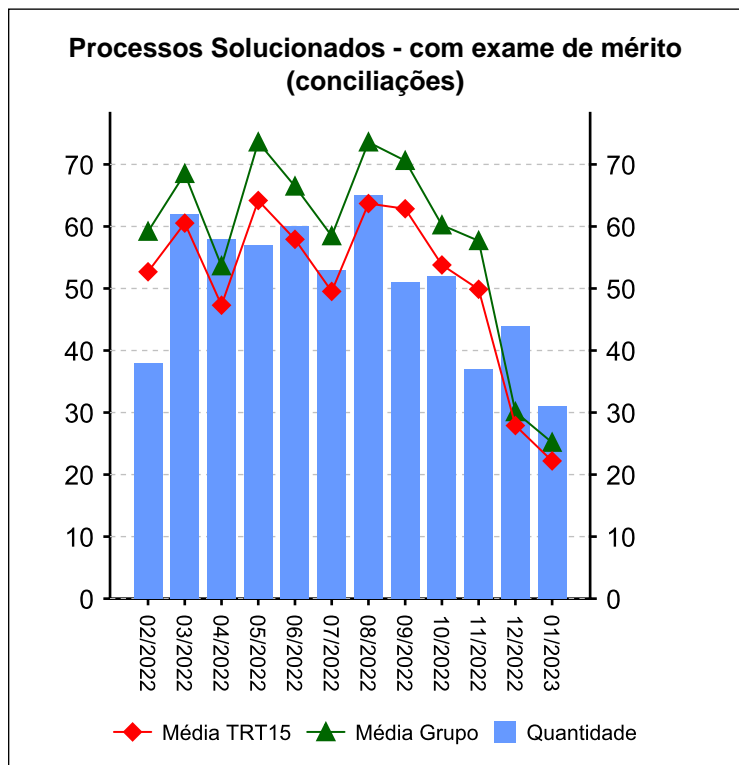
\*Aferição de Resultado Individual Aproximado



### 10.1 - AFERIÇÃO DE RESULTADOS - SOLUCIONADOS [02/2022 a 01/2023]

(fonte: e-Gestão e Relatório de Aferição de Resultados)

## Resumo - Processos





## 10.2 - AFERIÇÃO DE RESULTADOS - AUDIÊNCIAS [02/2022 a 01/2023]

(fonte: e-Gestão e Relatório de Aferição de Resultados)

Informações Individuais	Quantidade	Média Mensal	
		Total	RARIA*
Sessões de audiência realizadas - inicial	374	31,2	17,8
Sessões de audiência realizadas - instrução	624	52,0	29,6
Sessões de audiência realizadas - una	690	57,5	32,8
Sessões de audiência realizadas - conciliação na fase de conhecimento	85	7,1	4,0
Sessões de audiência realizadas - conciliação na fase de execução	232	19,3	11,0
Sessões de audiência realizadas - justificação prévia	0	0,0	0,0
Sessões de audiência realizadas - instrução e julgamento	0	0,0	0,0
Sessões de audiência realizadas - encerramento de instrução	0	0,0	0,0
Sessões de audiência realizadas - inquirição de testemunha (juízo	1	0,1	0,0
Sessões de audiência realizadas - una + instrução	1.314	109,5	62,4
Sessões de audiência realizadas - conciliação conhecimento + execução	317	26,4	15,0
Dias-Juiz	632	52,7	---

\*Aferição de Resultado Individual Aproximado

Informações do Grupo	Quantidade	Média Mensal	
		Total	RARIA*
Dias-Juiz	43.289	60,1	---

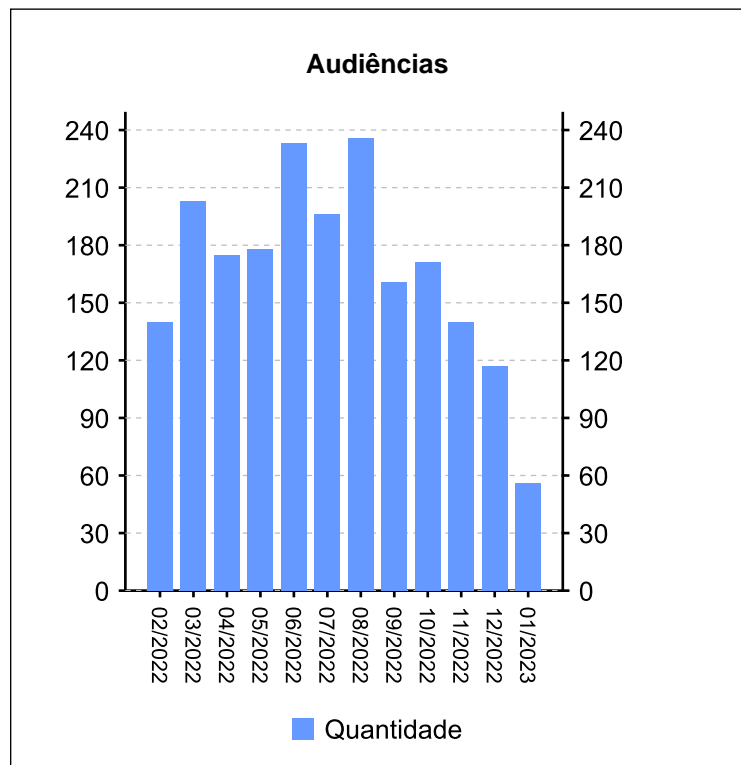
Informações do TRT15	Quantidade	Média Mensal	
		Total	RARIA*
Dias-Juiz	92.287	49,9	---



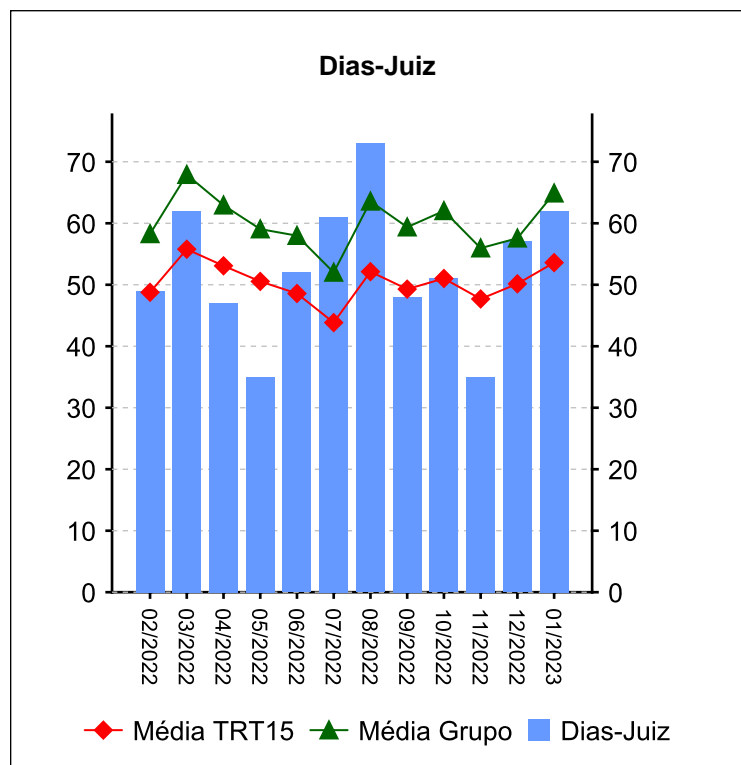
## 10.2 - AFERIÇÃO DE RESULTADOS - AUDIÊNCIAS [02/2022 a 01/2023]

(fonte: e-Gestão e Relatório de Aferição de Resultados)

### Resumo - Audiências



Audiências	Conciliação Conhec.	Conciliação Exec.	Inicial	Instrução	UNA	Total
02/2022	6	5	39	63	27	140
03/2022	6	28	41	59	69	203
04/2022	2	10	33	62	67	174
05/2022	3	44	12	57	62	178
06/2022	5	36	40	86	66	233
07/2022	5	21	41	64	65	196
08/2022	19	23	34	70	90	236
09/2022	10	16	40	40	55	161
10/2022	8	19	24	56	64	171
11/2022	12	18	27	35	48	140
12/2022	7	5	29	24	52	117
01/2023	2	7	14	8	25	56
<b>Total</b>	<b>85</b>	<b>232</b>	<b>374</b>	<b>624</b>	<b>690</b>	<b>2005</b>



Dias-Juiz	
Mês/Ano	Qtd
02/2022	49
03/2022	62
04/2022	47
05/2022	35
06/2022	52
07/2022	61
08/2022	73
09/2022	48
10/2022	51
11/2022	35
12/2022	57
01/2023	62
<b>Média Mensal</b>	<b>52,7</b>

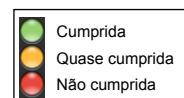
## 11 - METAS NACIONAIS [até 01/2023]

(fonte: e-Gestão e Relatório de Acompanhamento de Metas)

### Meta 1 [CNJ 2022] - Julgar mais processos que os distribuídos

Julgar quantidade maior de processos de conhecimento do que os distribuídos no ano corrente

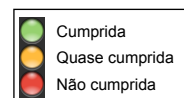
Casos Novos	Solucionados	Meta	Pendentes de Solução	Média Mensal de Casos Novos	Média Mensal de Processos Solucionados	Grau de Cumprimento
1868	1977	1868	0	156	165	100 %



### Meta 2 [CNJ 2022] - Julgar processos mais antigos

Identificar e julgar, até 31/12/2022, pelo menos 93% dos processos distribuídos até 31/12/2020

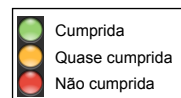
Processos distribuídos até 31/12/2020	Meta	Solucionados	Pendentes de Solução	Média Mensal de Processos Solucionados (Total)	Média Mensal de Processos Solucionados (Meta 2)	Taxa de soluções Meta 2 x Total*	Grau de Cumprimento
1452	1350	1426	0	165	40	24 %	100 %



### Meta 5 [CNJ 2022] - Reduzir a Taxa de Congestionamento Líquida

Reduzir em 1 ponto percentual a taxa de congestionamento líquida, exceto execuções fiscais, em relação a 2020. Cláusulas de barreira: 40% na fase de conhecimento (1º e 2º graus) e 65% na fase de execução.

Taxa de Congestionamento Líquido	Meta	Grau de Cumprimento
51	60	118 %



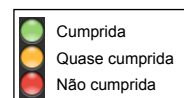
## 11 - METAS NACIONAIS [até 01/2023]

(fonte: e-Gestão e Relatório de Acompanhamento de Metas)

### Meta 1 [CNJ 2023] - Julgar mais processos que os distribuídos

Julgar quantidade maior de processos de conhecimento do que os distribuídos no ano corrente

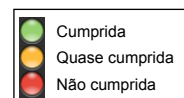
Casos Novos	Solucionados	Meta	Pendentes de Solução	Média Mensal de Casos Novos	Média Mensal de Processos Solucionados	Grau de Cumprimento
114	115	114	0	114	115	100 %



### Meta 2 [CNJ 2023] - Julgar processos mais antigos

Identificar e julgar, até 31/12/2023, pelo menos 93% dos processos distribuídos até 31/12/2021

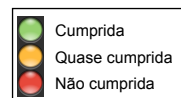
Processos distribuídos até 31/12/2021	Meta	Solucionados	Pendentes de Solução	Média Mensal de Processos Solucionados (Total)	Média Mensal de Processos Solucionados (Meta 2)	Taxa de soluções Meta 2 x Total*	Grau de Cumprimento
1602	1490	1532	0	115	61	53 %	100 %



### Meta 5 [CNJ 2023] - Reduzir a Taxa de Congestionamento Líquida

Reduzir em 0,5 ponto percentual a taxa de congestionamento líquida, exceto execuções fiscais, em relação a 2021. Cláusulas de barreira: 40% na fase de conhecimento (1º e 2º graus) e 65% na fase de execução.

Taxa de Congestionamento Líquido	Meta	Grau de Cumprimento
96	59	61 %





## 12 - ARRECADAÇÃO

(fonte: e-Gestão)

[Voltar](#)

<b>CUSTAS E EMOLUMENTOS</b>	<b>IMPOSTO DE RENDA</b>	<b>CONTRIBUIÇÃO PREVIDENCIÁRIA</b>
R\$ 422.475,15	R\$ 623.947,10	R\$ 3.021.650,36
<i>Período: 03/2022 a 01/2023</i>		



### 13 - PENDENTES DE SOLUÇÃO

(fonte: e-Gestão)

[Voltar](#)

ANO	PROCESSOS
2016	1
2017	1
2019	2
2020	14
2021	68
2022	899
2023	110
Período: até 01/2023	

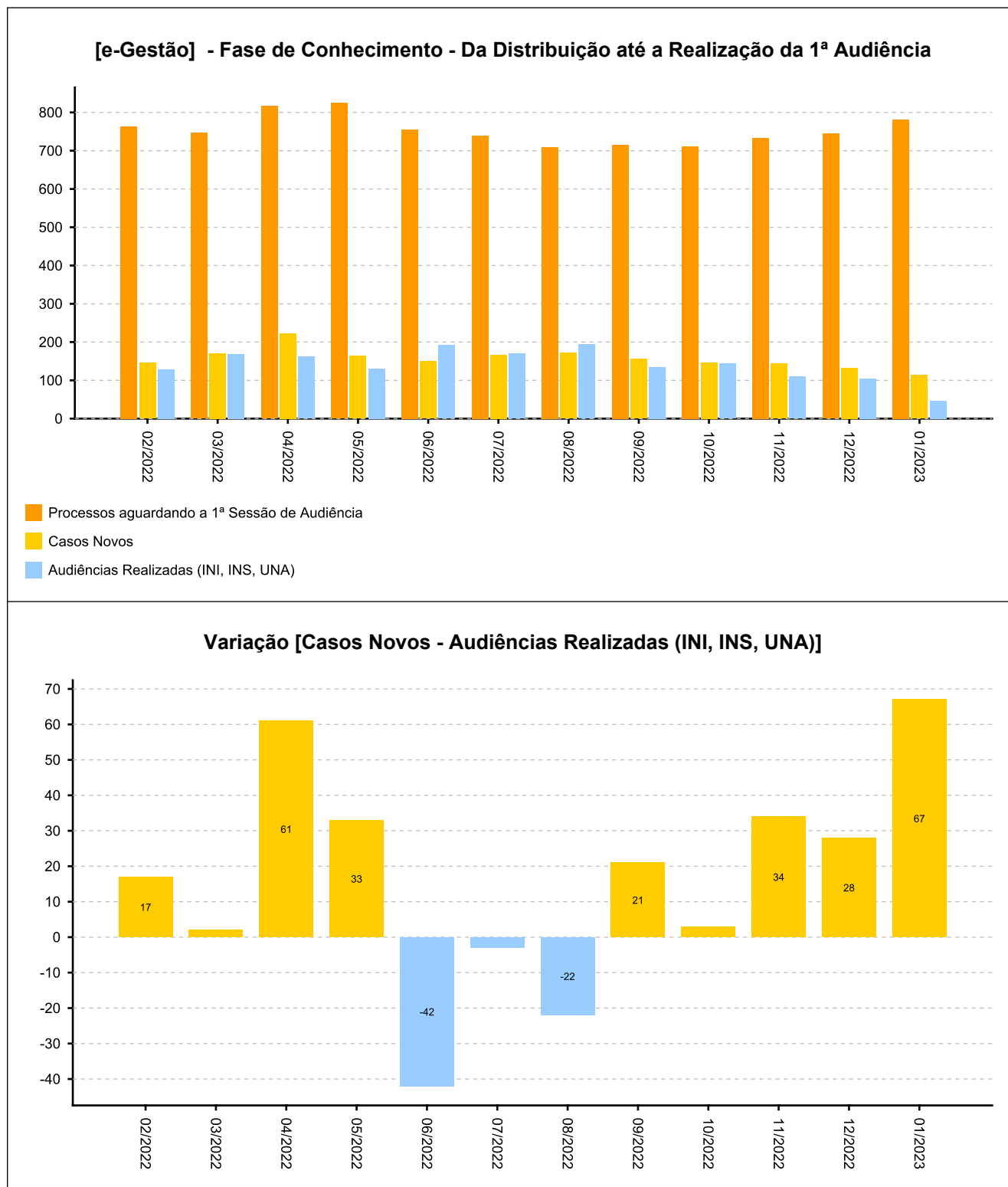




[Voltar](#)

## 14 - PAINEL DO CONHECIMENTO - DA DISTRIBUIÇÃO ATÉ 1ª AUDIÊNCIA [até 01/2023]

(fonte: e-Gestão)





### 14 - PAINEL DO CONHECIMENTO - DA DISTRIBUIÇÃO ATÉ 1ª AUDIÊNCIA [até 01/2023]

(fonte: e-Gestão)

