



RELATÓRIO CORREICIONAL

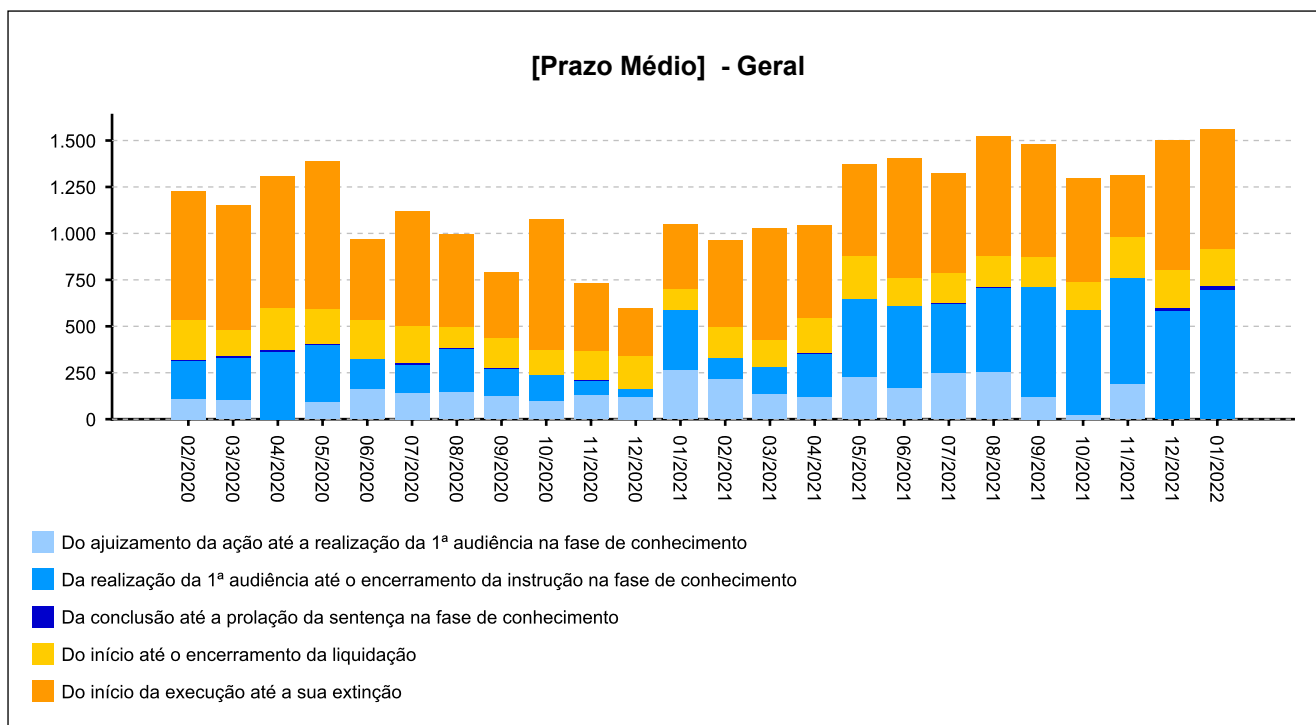
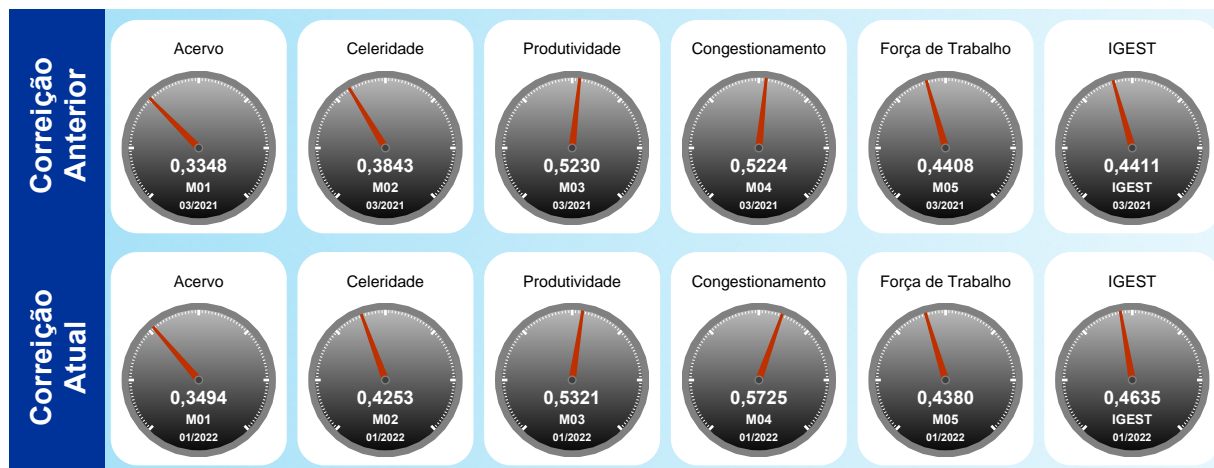
6ª VARA DO TRABALHO DE RIBEIRÃO PRETO - 0153
 [1501 a 2000 processos]



Utilize o leitor de QRCode de seu smartphone ou tablet e tenha acesso ao relatório no dispositivo móvel

INFORMAÇÕES DA UNIDADE:

Lei de Criação: 10.770/03
 Data de Instalação: 19/12/2005
 Data de Instalação do PJE: 14/05/2014
 Data da Última Correição: 13/05/2021





Índice

- [1 - TITULARIDADE](#)
- [2 - JUIZES AUXILIARES E SUBSTITUTOS](#)
- [3.1 - INFORMAÇÕES FUNCIONAIS - Lotação](#)
- [3.2 - INFORMAÇÕES FUNCIONAIS - Ausências, exceto férias](#)
- [3.3 - INFORMAÇÕES FUNCIONAIS - Estagiários](#)
- [3.4 - INFORMAÇÕES FUNCIONAIS - Ações de capacitação](#)
- [4 - QUADRO SINTÉTICO - FASES PROCESSUAIS](#)
- [5 - PRAZOS MÉDIOS](#)
- [6 - MAIORES TEMPOS DE TRAMITAÇÃO](#)
- [7 - INCIDENTES PROCESSUAIS](#)
- [8 - RECURSOS](#)
- [9 - ÍNDICE NACIONAL DE GESTÃO DE DESEMPENHO DA JUSTIÇA DO TRABALHO](#)
- [10 - AFERIÇÃO DE RESULTADOS](#)
- [11 - METAS NACIONAIS](#)
- [12 - ARRECADAÇÃO](#)
- [13 - PENDENTES DE SOLUÇÃO](#)
- [14 - PAINEL DO CONHECIMENTO - DA DISTRIBUIÇÃO ATÉ 1ª AUDIÊNCIA](#)



1 - TITULARIDADE:

(fonte: e-Correição Adm e Assessoria de Apoio aos Magistrados)

[Voltar](#)

| JUIZ TITULAR | TITULAR DESDE |
|--|---------------|
| JOSE ANTONIO RIBEIRO DE OLIVEIRA SILVA | 18/08/2014 |

Afastamentos:

| PERÍODO | MOTIVO |
|-------------------------|--------|
| 03/05/2021 a 01/06/2021 | FÉRIAS |
| 08/09/2021 a 07/10/2021 | FÉRIAS |



2 - JUIZES AUXILIARES E SUBSTITUTOS [01/05/2021 a 17/02/2022]:

[Voltar](#)

(fonte: e-Correição Adm e Assessoria de Apoio aos Magistrados)

| NOME | PERÍODO |
|---------------------------------|-------------------------|
| ANDRESSA VENTURI DA CUNHA WEBER | 08/01/2018 a 23/02/2022 |

Afastamentos:

| PERÍODO | MOTIVO |
|-------------------------|--------|
| 14/07/2021 a 12/08/2021 | FÉRIAS |
| 17/11/2021 a 16/12/2021 | FÉRIAS |

| NOME | PERÍODO |
|-----------------------|-------------------------|
| BIANCA CABRAL DORICCI | 03/08/2021 a 12/08/2021 |
| BIANCA CABRAL DORICCI | 13/08/2021 a 15/08/2021 |

Afastamentos: Não houve



3 - INFORMAÇÕES FUNCIONAIS

[Voltar](#)

3.1 - Lotação [31/01/2022]:

(fonte: e-Correição Adm e Coordenadoria de Provimento e Vacância)

| NOME | CARGO | FUNÇÃO COMISSIONADA | EXERCÍCIO NA LOTAÇÃO |
|---|-------|--|----------------------|
| ANTONIO CARLOS RODRIGUES | TJA | FC-02 ASSISTENTE | 19/12/2005 |
| LILIAN BRAHM CAETANO | AJJ | FC-04 ASSISTENTE TECNICO DE APOIO ADMINISTRATIVO | 01/04/2014 |
| MARLI BERTOLDO LOPES | TJA | FC-04 SECRETARIO DE AUDIENCIA | 19/12/2005 |
| NANCY LEANDRO PALMA | TJA | FC-05 ASSISTENTE DE DIRETOR DE SECRETARIA | 16/11/2010 |
| NATALIA MARTIN BUENO DE MORAES | TJA | FC-04 CALCULISTA | 19/12/2005 |
| NEIDE DEL PUPO OLIVEIRA | EQ | - | 08/05/2006 |
| NILSON ANTONIO CUNHA | TJA | CJ-03 DIRETOR DE SECRETARIA DE VT | 01/12/2014 |
| PATRICIA ALESSANDRA ZANELATO GUERRA | TJA | FC-02 ASSISTENTE | 25/03/2019 |
| SOLIMAR MELLIN CAMPOS AZEVEDO | TJA | FC-02 ASSISTENTE | 24/11/2014 |
| TOTAL DE SERVIDORES DO QUADRO | | | 8 |
| TOTAL DE SERVIDORES EXTRA-QUADRO | | | 1 |



3 - INFORMAÇÕES FUNCIONAIS

[Voltar](#)

3.2 - Ausências, exceto férias [05/2021 a 01/2022]:
(fonte: e-Correição Adm e Coordenadoria de Provimento e Vacância)

| MOTIVO | DIAS |
|---|------------|
| LICENÇA PARA TRATAMENTO DE SAÚDE - SERVIDOR RPPS - ATÉ 24 MESES | 206 |
| TOTAL | 206 |



3 - INFORMAÇÕES FUNCIONAIS

[Voltar](#)

3.3 - Estagiários [31/01/2022]:

(fonte: e-Correição Adm e Área de Controle de Estágio e Voluntariado)

| NOME | ÓRGÃO CONVENIADO | INÍCIO DO ESTÁGIO |
|------------------------------|-------------------------------------|-------------------|
| ROBSON ALOISIO SOUTO PEREIRA | CENTRO DE INTEGRAÇÃO EMPRESA ESCOLA | 01/09/2021 |



3 - INFORMAÇÕES FUNCIONAIS

[Voltar](#)

3.4 - Ações de capacitação [31/01/2022]: (fonte: e-Correição Adm e Escola Judicial)

| SERVIDORES | HORAS |
|-------------------------------------|-------|
| LILIAN BRAHM CAETANO | 37 |
| NILSON ANTONIO CUNHA | 23 |
| PATRICIA ALESSANDRA ZANELATO GUERRA | 27 |
| SOLIMAR MELLIN CAMPOS AZEVEDO | 240 |

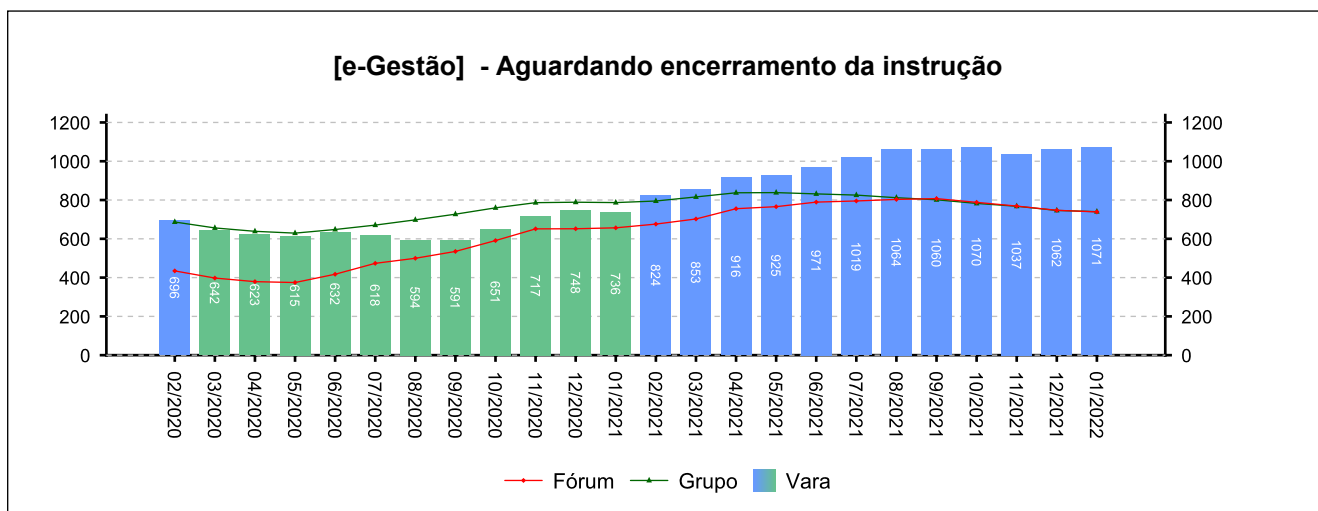
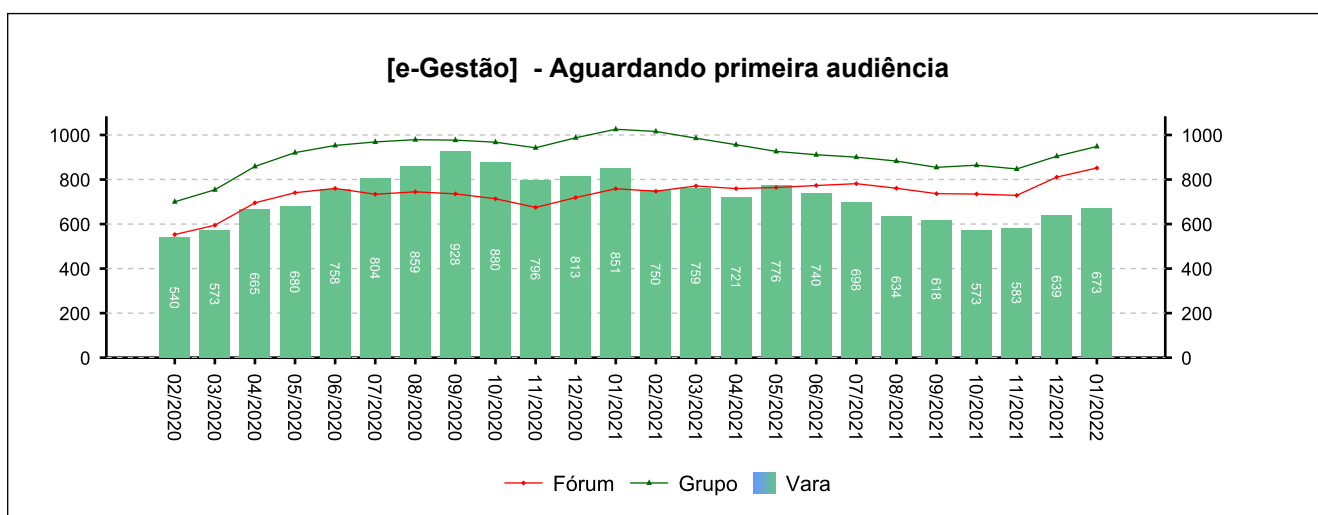
4 - QUADRO SINTÉTICO - FASES PROCESSUAIS

(fonte: e-Gestão e IGEST)

4.1 - Fase de Conhecimento

| SITUAÇÃO | QTDE | MÉD. GRP | MÉD. FRM |
|---|--------------|--------------|--------------|
| Aguardando primeira audiência | 673 | 948 | 852 |
| Aguardando encerramento da instrução | 1.071 | 740 | 739 |
| Aguardando prolação de sentença | 3 | 71 | 31 |
| Aguardando cumprimento de acordo | 404 | 380 | 285 |
| Solucionados pendentes de finalização na fase | 1.385 | 1.500 | 1.510 |
| Pendentes de finalização | 3.536 | 3.639 | 3.417 |

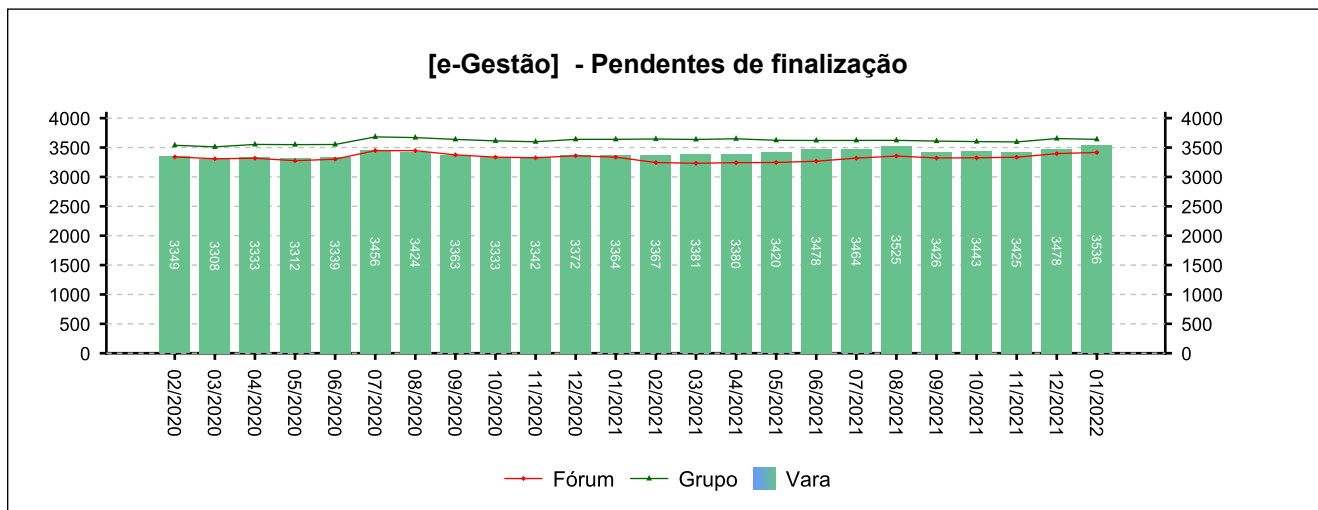
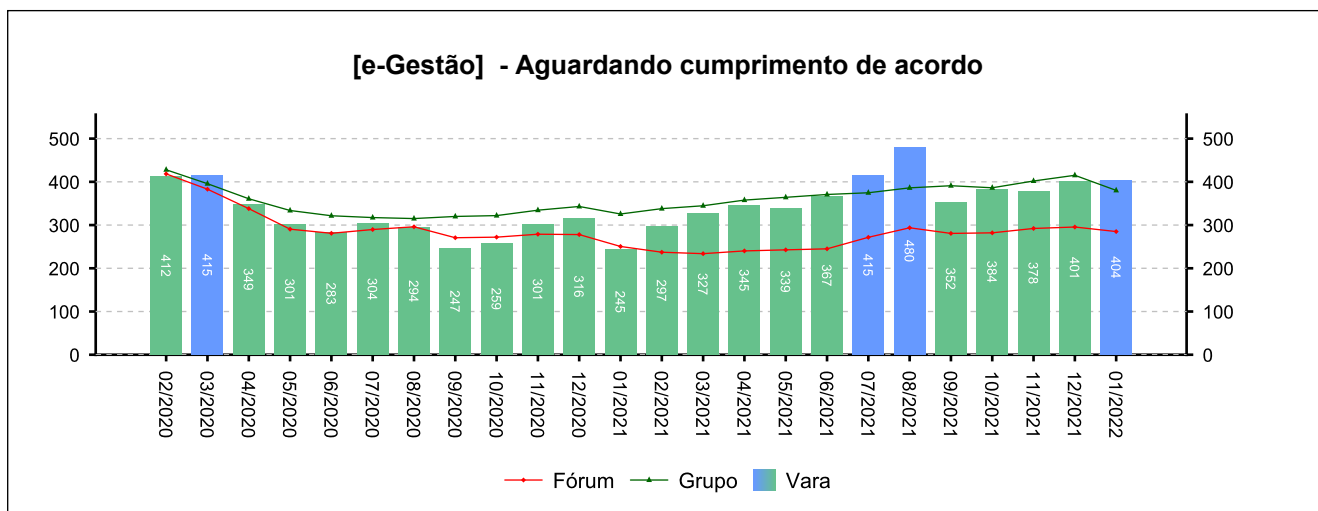
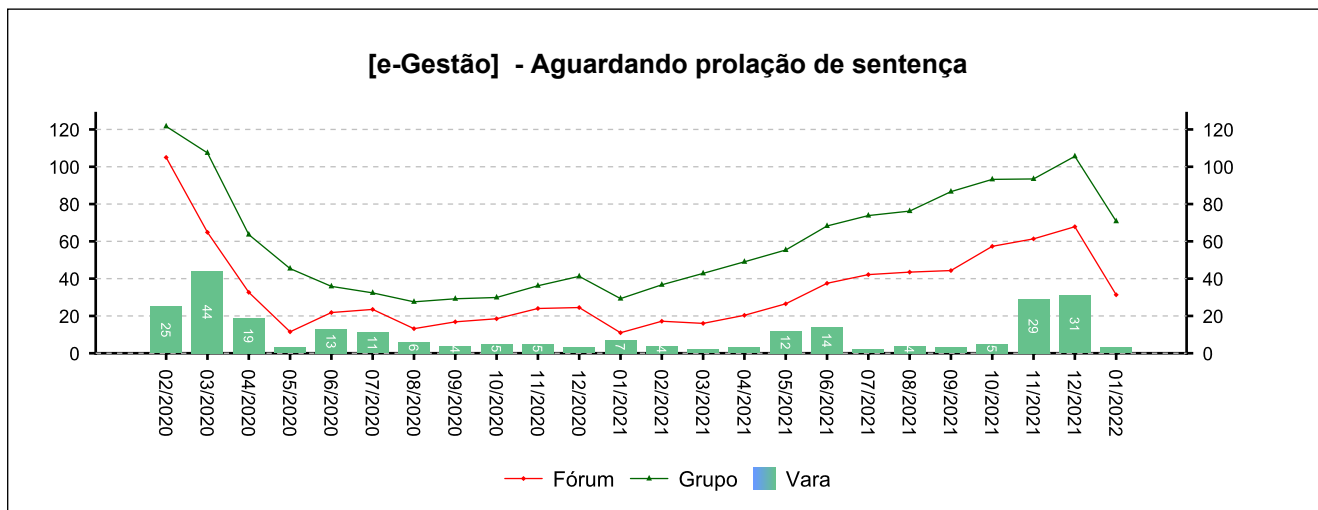
Período: 05/2021 a 01/2022



4 - QUADRO SINTÉTICO - FASES PROCESSUAIS

(fonte: e-Gestão e IGEST)

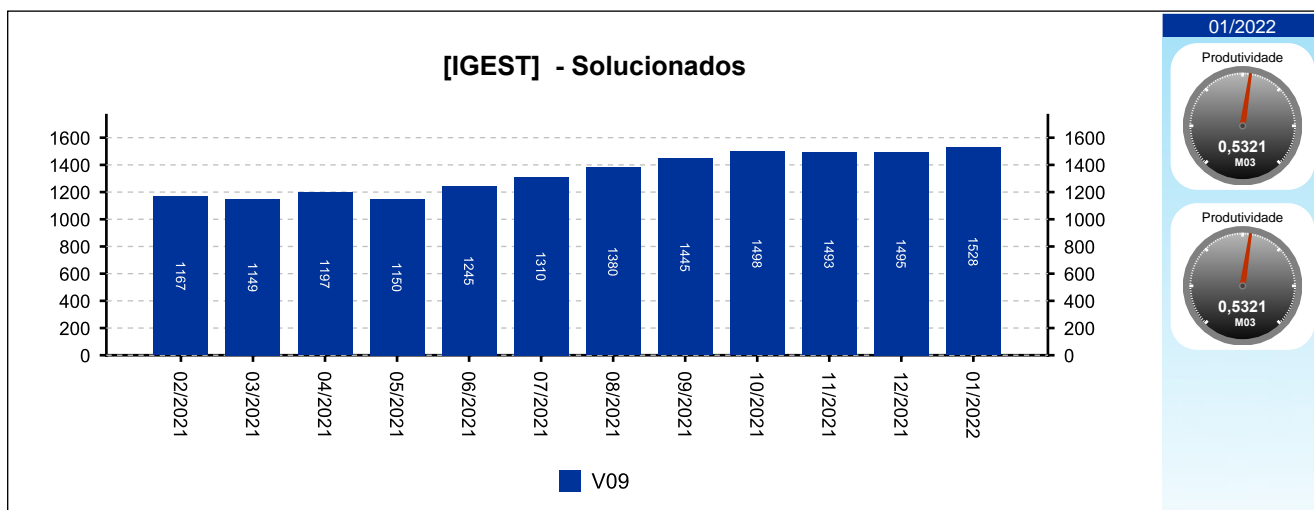
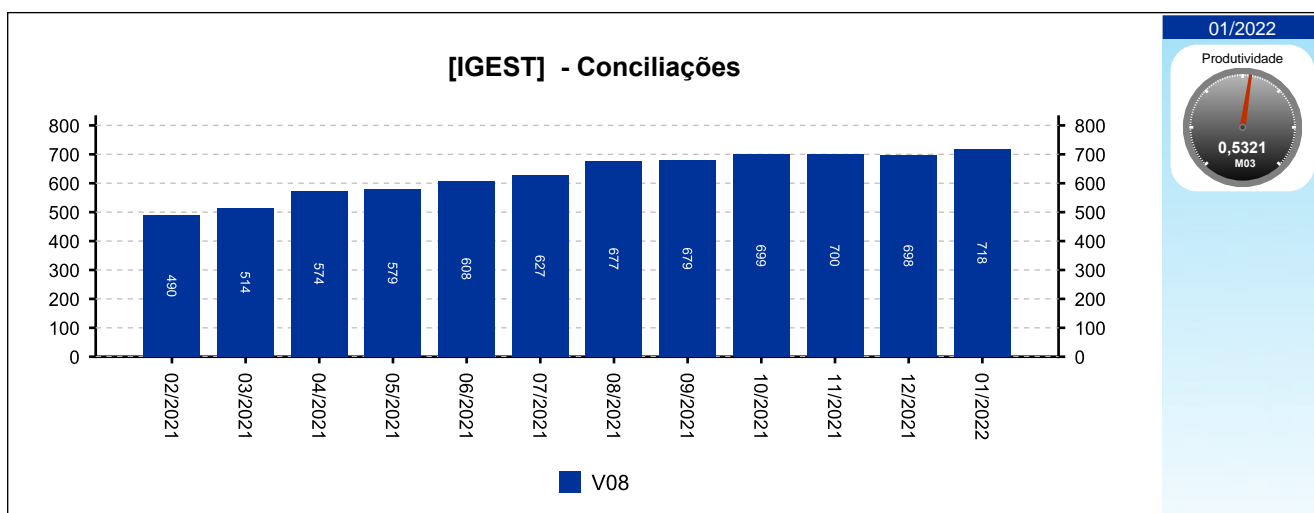
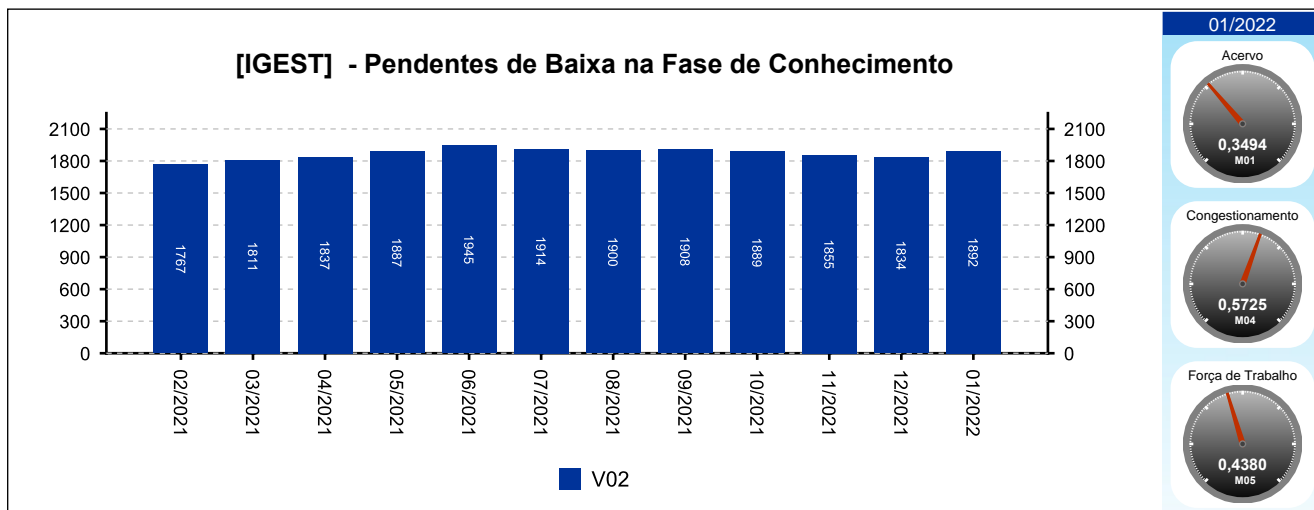
4.1 - Fase de Conhecimento



4 - QUADRO SINTÉTICO - FASES PROCESSUAIS

(fonte: e-Gestão e IGEST)

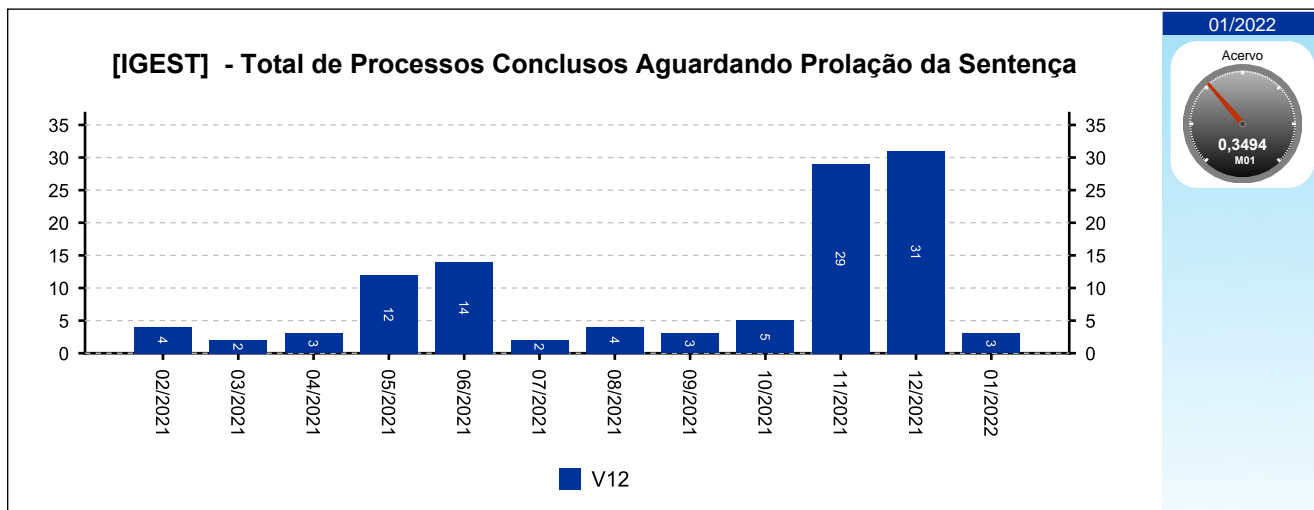
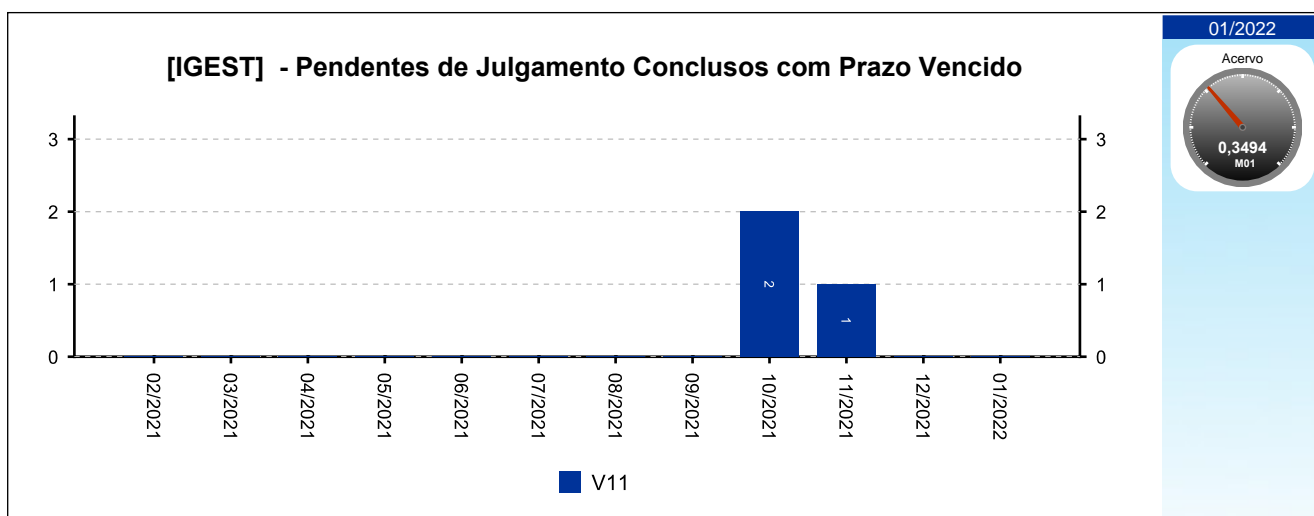
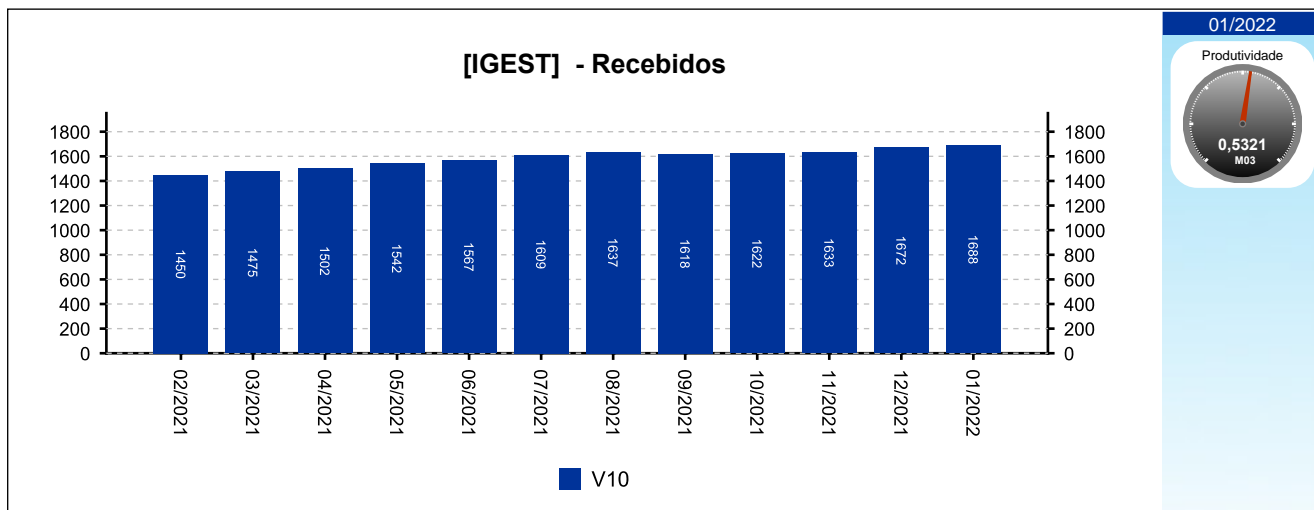
4.1 - Fase de Conhecimento



4 - QUADRO SINTÉTICO - FASES PROCESSUAIS

(fonte: e-Gestão e IGEST)

4.1 - Fase de Conhecimento

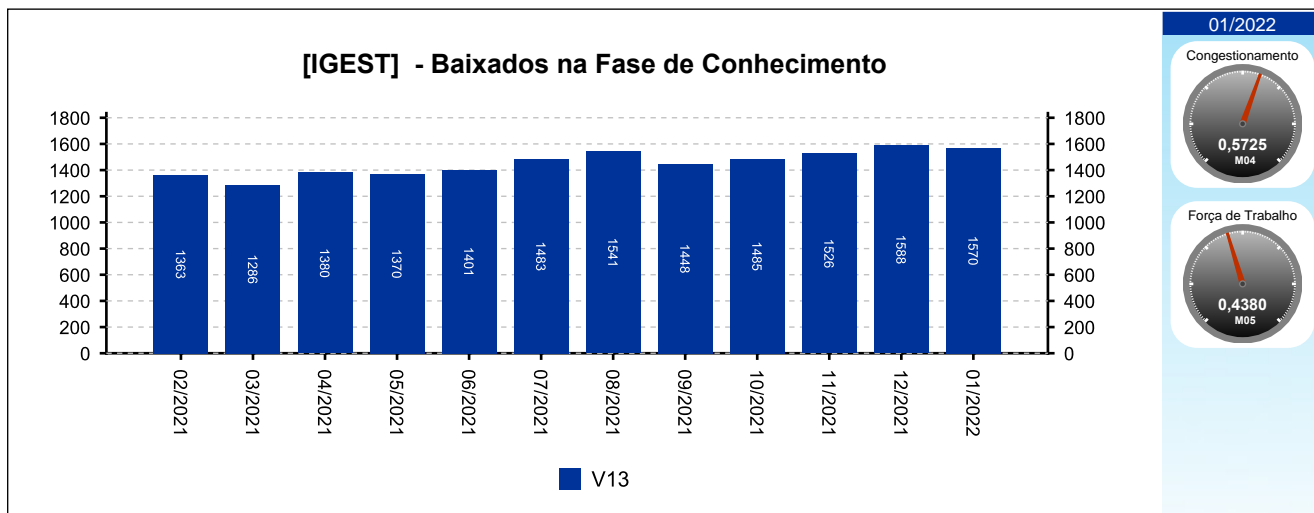




4 - QUADRO SINTÉTICO - FASES PROCESSUAIS

(fonte: e-Gestão e IGEST)

4.1 - Fase de Conhecimento



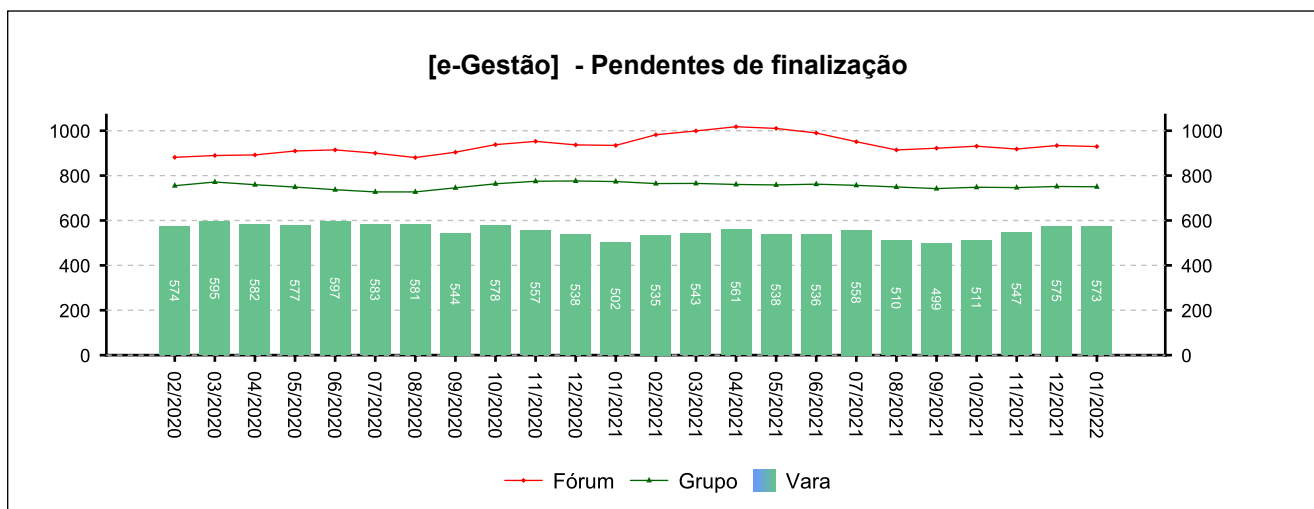
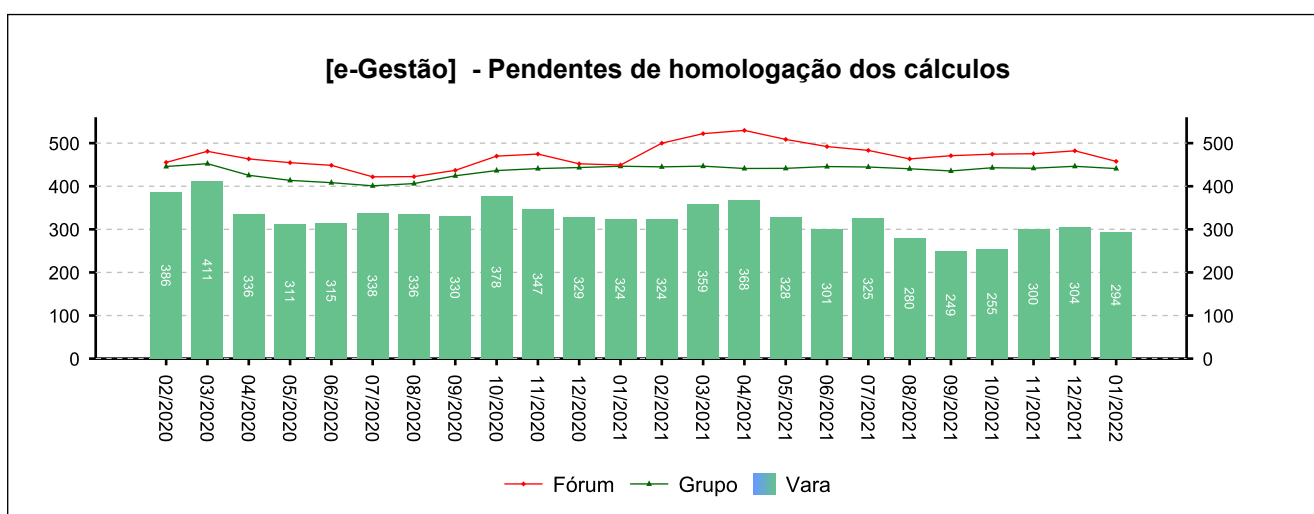
4 - QUADRO SINTÉTICO - FASES PROCESSUAIS

(fonte: e-Gestão e IGEST)

4.2 - Fase de Liquidação

| SITUAÇÃO | QTDE | MÉD. GRP | MÉD. FRM |
|---|------------|------------|------------|
| Pendentes de homologação dos cálculos | 294 | 441 | 458 |
| Liquidados pendentes de finalização na fase | 279 | 309 | 472 |
| Pendentes de finalização | 573 | 750 | 929 |

Período: 05/2021 a 01/2022

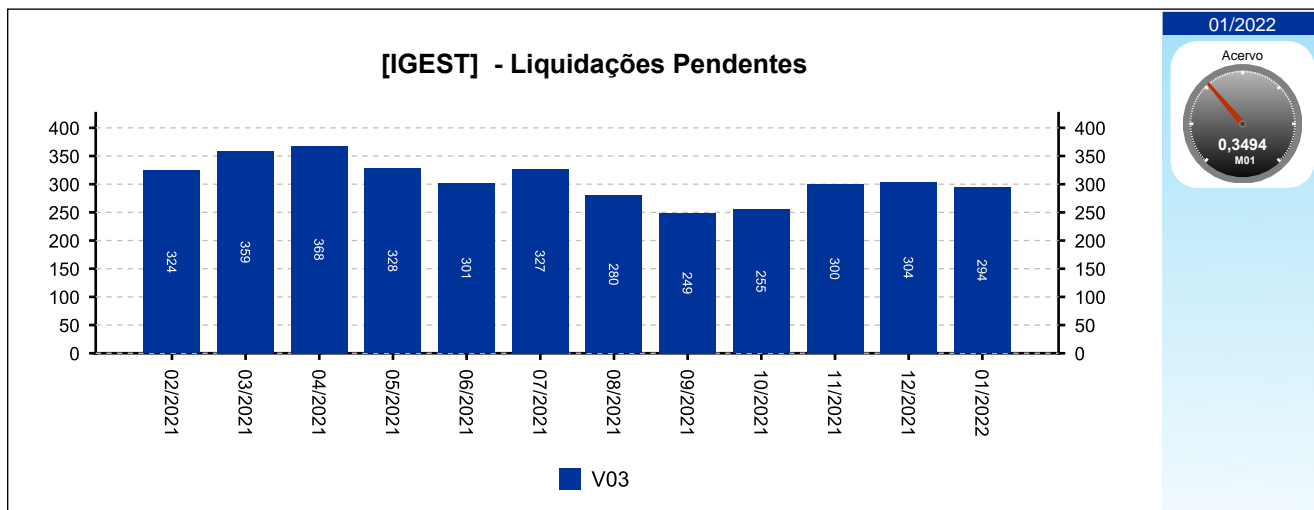




4 - QUADRO SINTÉTICO - FASES PROCESSUAIS

(fonte: e-Gestão e IGEST)

4.2 - Fase de Liquidação



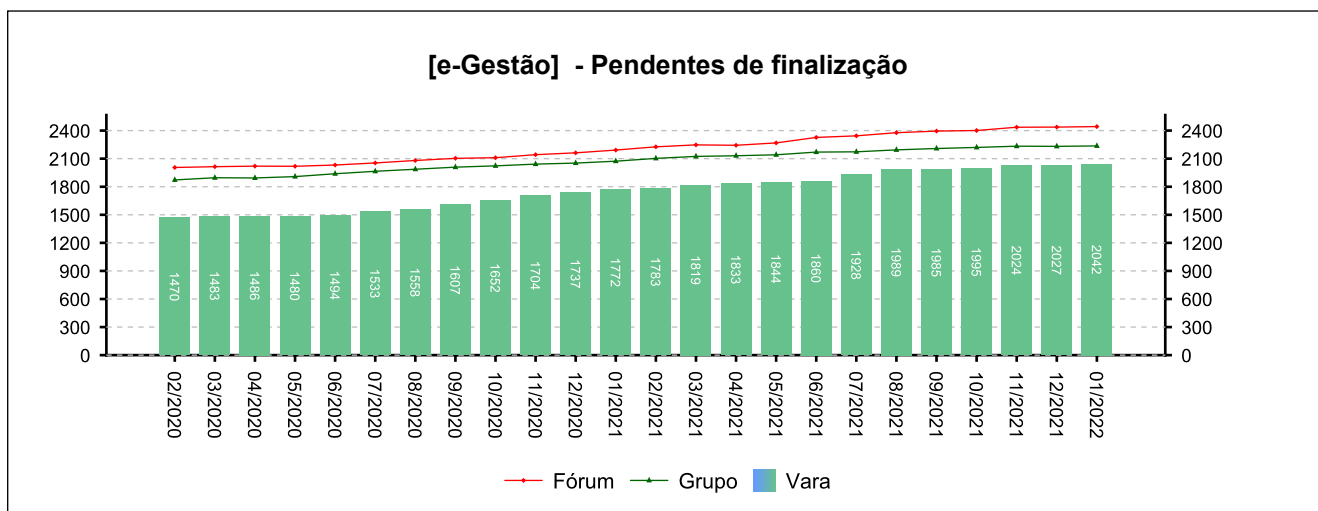
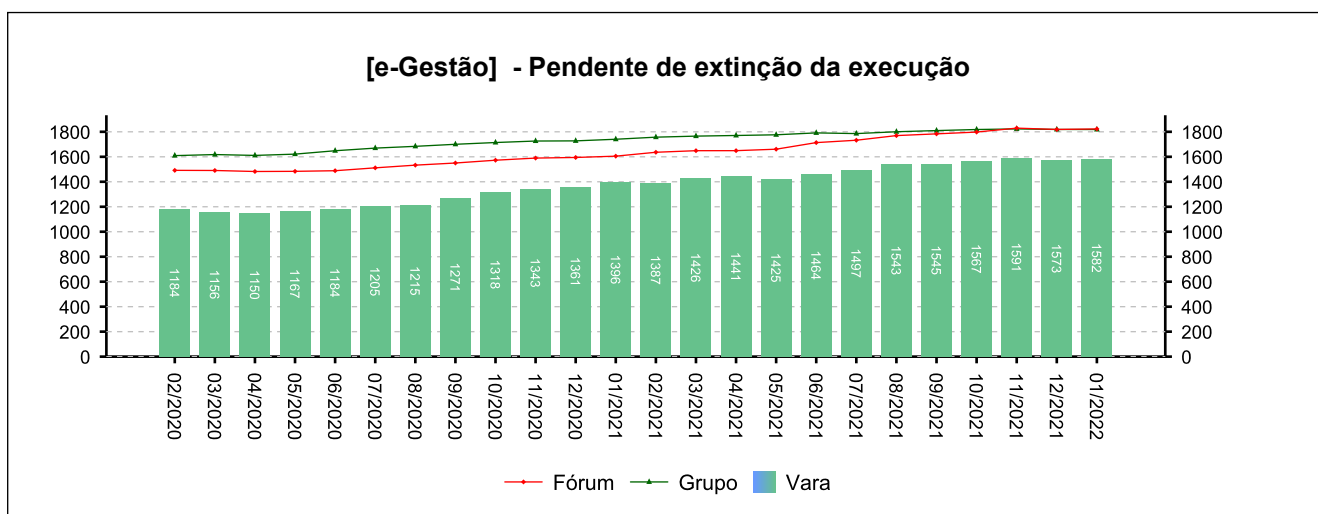
4 - QUADRO SINTÉTICO - FASES PROCESSUAIS

(fonte: e-Gestão e IGEST)

4.3 - Fase de Execução

| SITUAÇÃO | QTDE | MÉD. GRP | MÉD. FRM |
|---|--------------|--------------|--------------|
| Pendente de extinção da execução | 1.582 | 1.818 | 1.823 |
| Encerrados pendentes de finalização na fase | 460 | 418 | 620 |
| Pendentes de finalização | 2.042 | 2.236 | 2.443 |

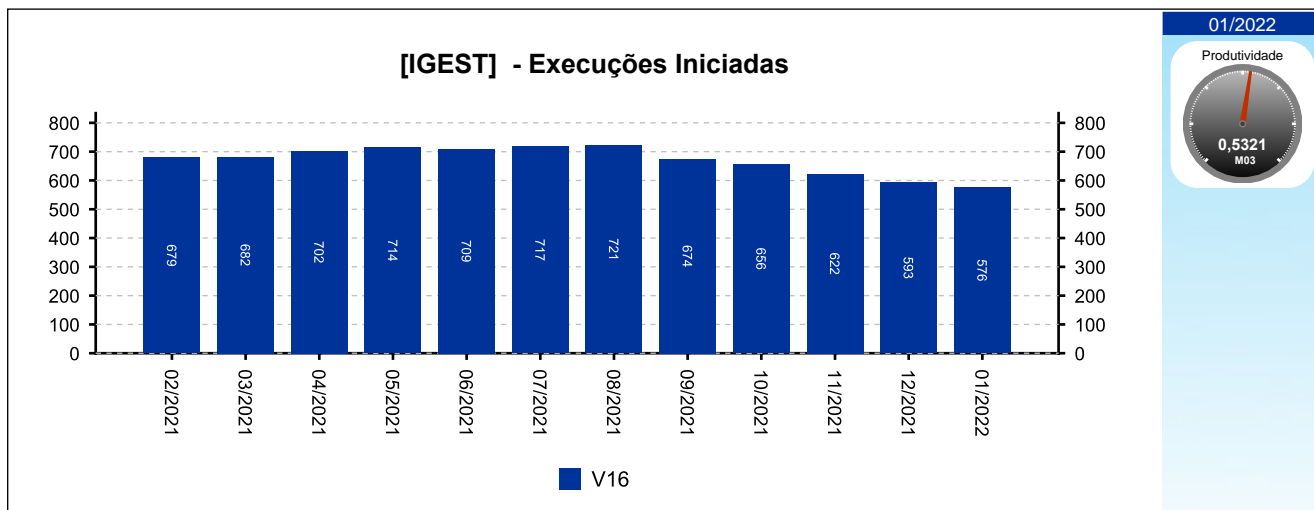
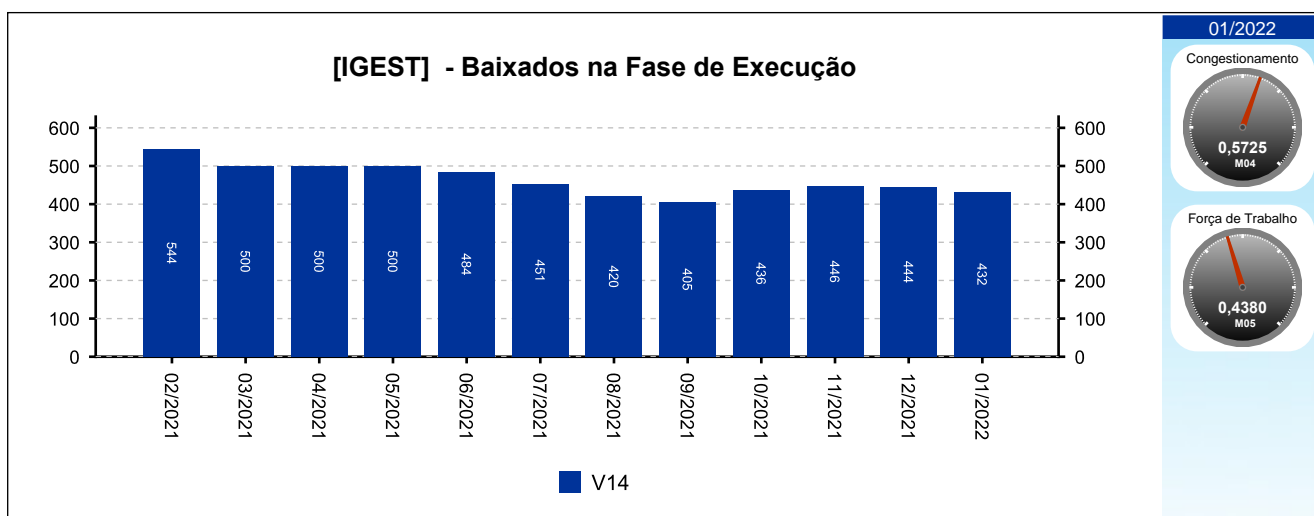
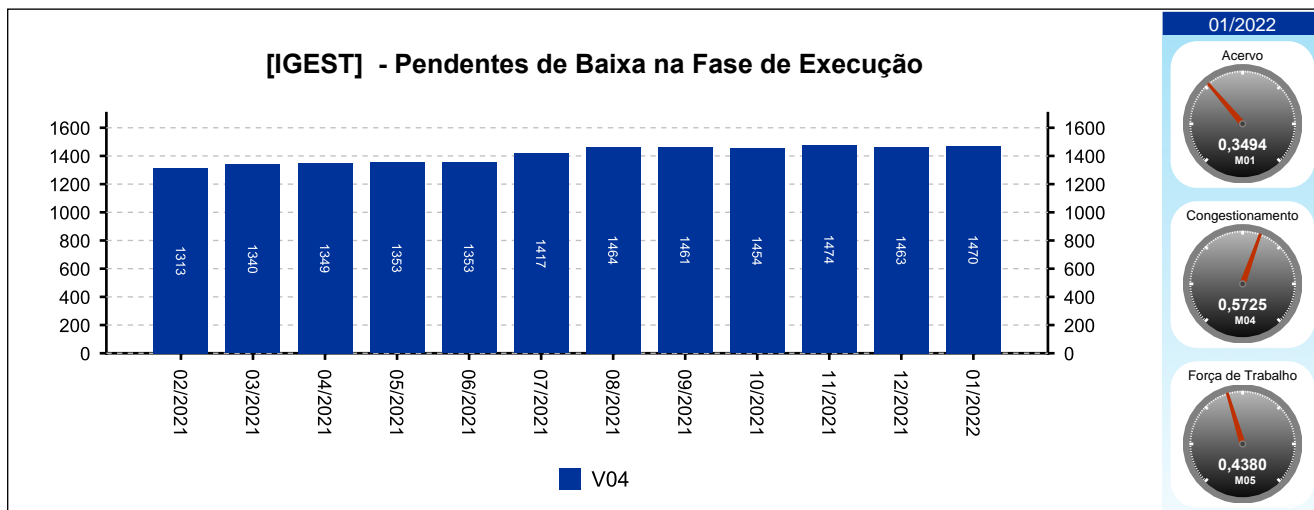
Período: 05/2021 a 01/2022



4 - QUADRO SINTÉTICO - FASES PROCESSUAIS

(fonte: e-Gestão e IGEST)

4.3 - Fase de Execução

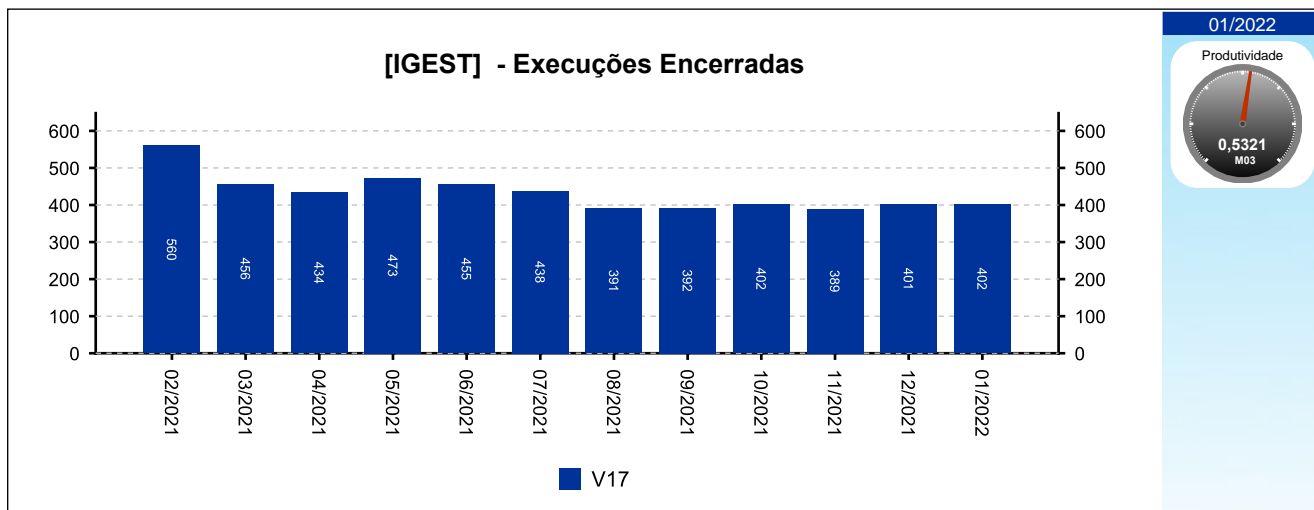




4 - QUADRO SINTÉTICO - FASES PROCESSUAIS

(fonte: e-Gestão e IGEST)

4.3 - Fase de Execução





4 - QUADRO SINTÉTICO - FASES PROCESSUAIS

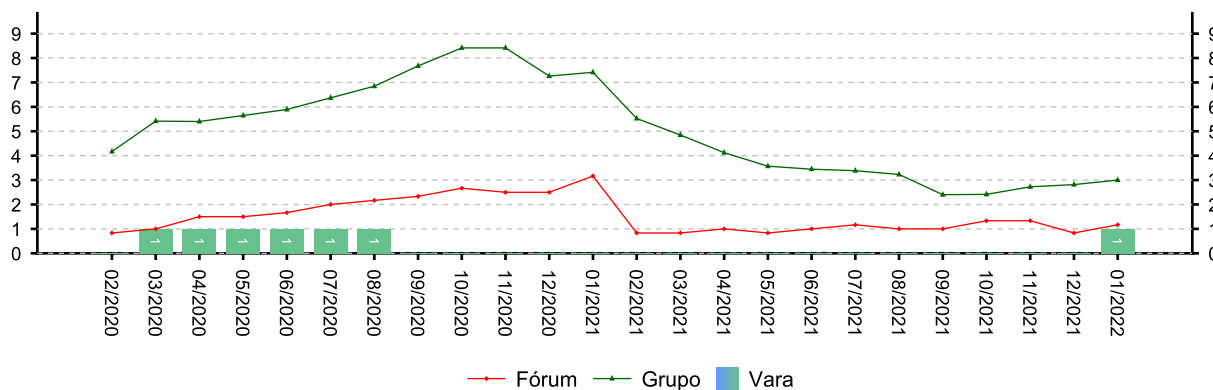
(fonte: e-Gestão e IGEST)

4.4 - Arquivo Provisório

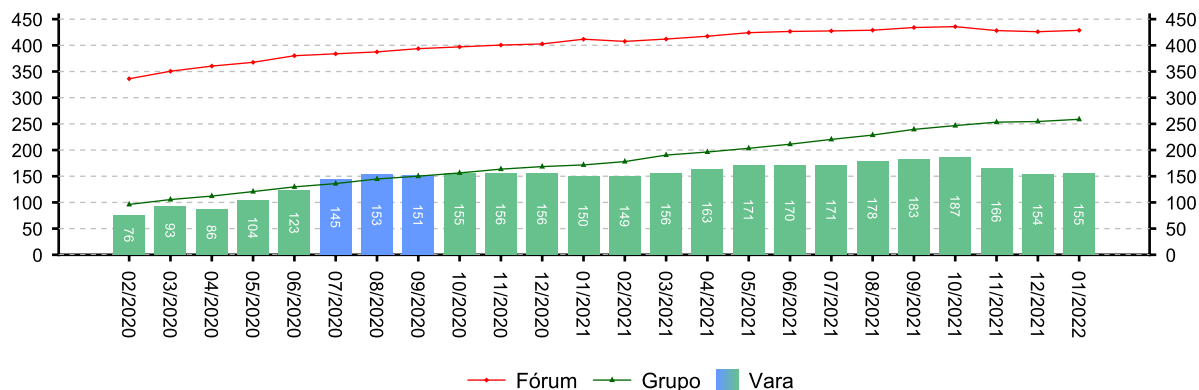
| SITUAÇÃO | QTDE | MÉD. GRP | MÉD. FRM |
|---|------|----------|----------|
| Saldo de processos no arquivo provisório - Liquidação | 1 | 3 | 1 |
| Saldo de processos no arquivo provisório - Execução | 155 | 259 | 429 |

Período: 05/2021 a 01/2022

[e-Gestão] - Saldo de processos no arquivo provisório - Liquidação



[e-Gestão] - Saldo de processos no arquivo provisório - Execução





4 - QUADRO SINTÉTICO - FASES PROCESSUAIS

(fonte: e-Gestão e IGEST)

4.5 - Total de Pendências

| | QTDE | MÉD. GRP | MÉD. FRM |
|---|--------------|-----------------|-----------------|
| Pendentes de finalização - Conhecimento | 3.536 | 3.639 | 3.417 |
| Pendentes de finalização - Liquidação | 573 | 750 | 929 |
| Pendentes de finalização - Execução | 2.042 | 2.236 | 2.443 |
| Saldo de processos no arquivo provisório - Liquidação | 1 | 3 | 1 |
| Saldo de processos no arquivo provisório - Execução | 155 | 259 | 429 |
| TOTAL: | 6.307 | 6.888 | 7.219 |

Período: 05/2021 a 01/2022

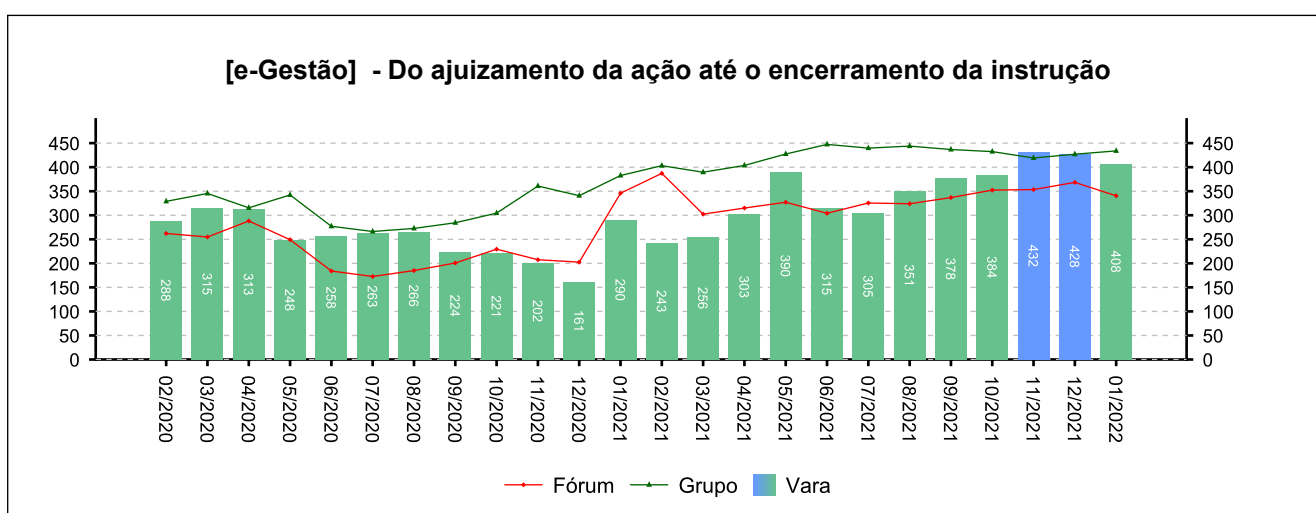
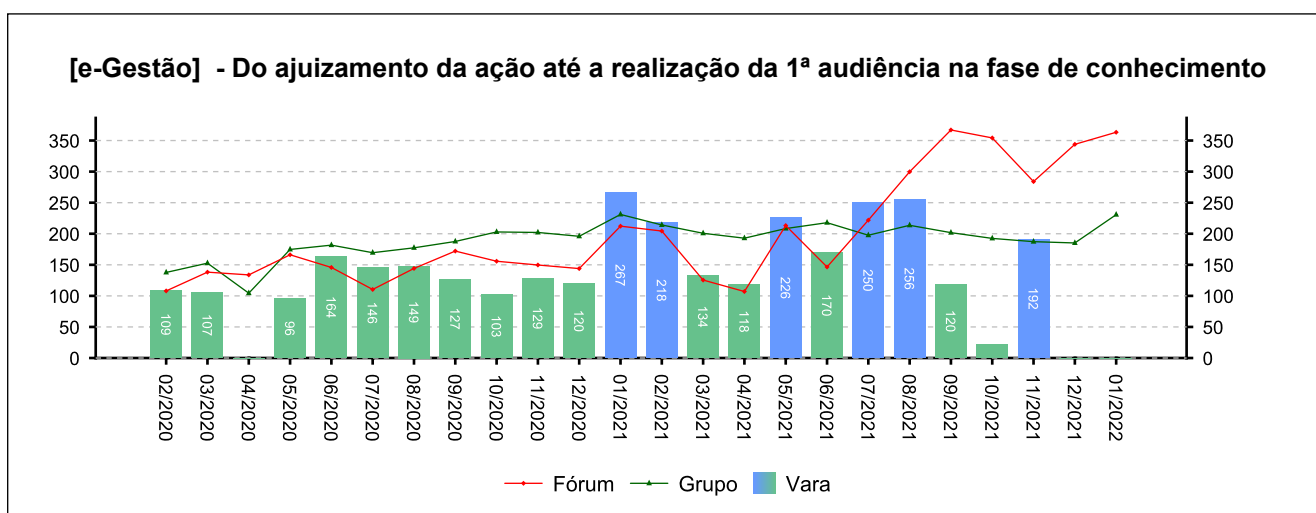
5 - PRAZOS MÉDIOS

(fonte: e-Gestão e IGEST)

5.1 - Fase de Conhecimento

| | QTDE | DIAS | DIAS GRP | DIAS FRM |
|---|-------|------|----------|----------|
| Do ajuizamento da ação até a realização da 1ª audiência na fase de conhecimento | 24 | 195 | 204 | 241 |
| Do ajuizamento da ação até o encerramento da instrução | 1.123 | 370 | 435 | 336 |
| Do ajuizamento da ação até a prolação de sentença | 1.102 | 374 | 429 | 339 |
| Da conclusão até a prolação da sentença na fase de conhecimento | 649 | 6 | 21 | 15 |

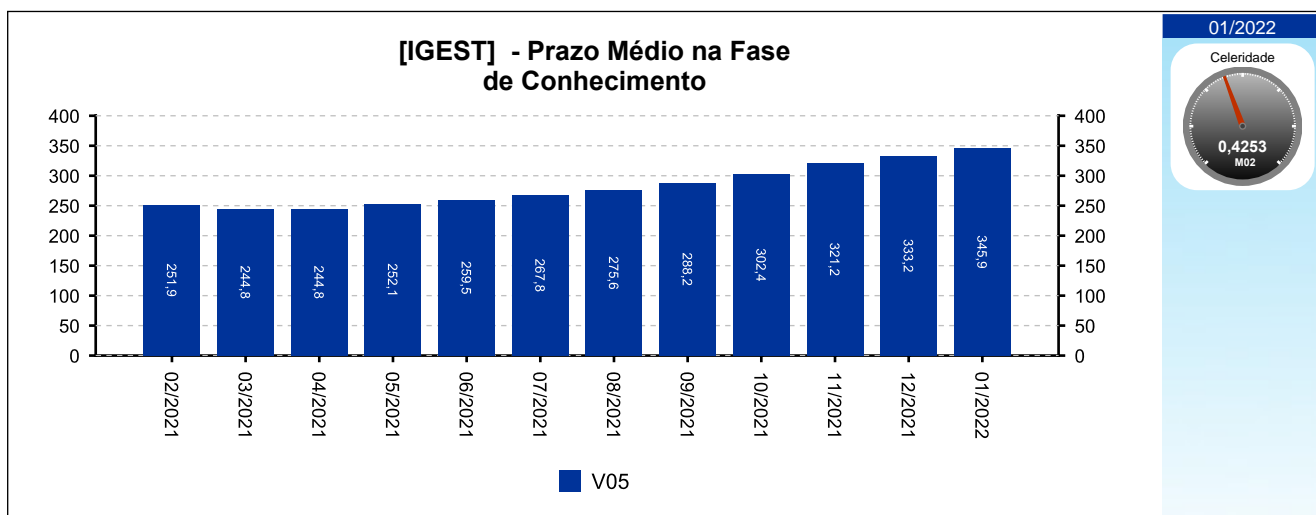
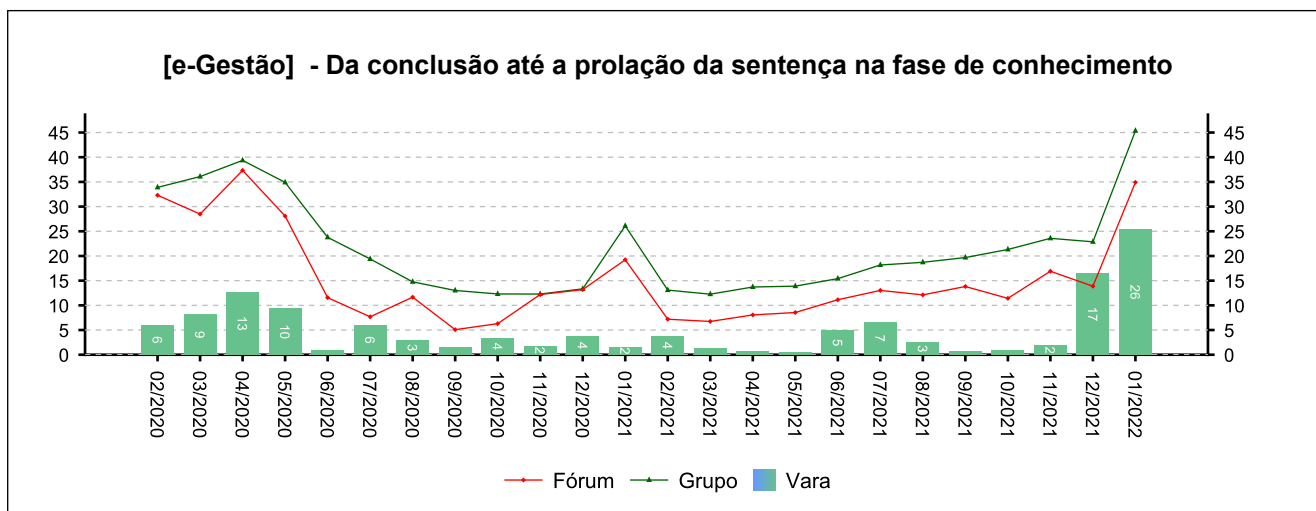
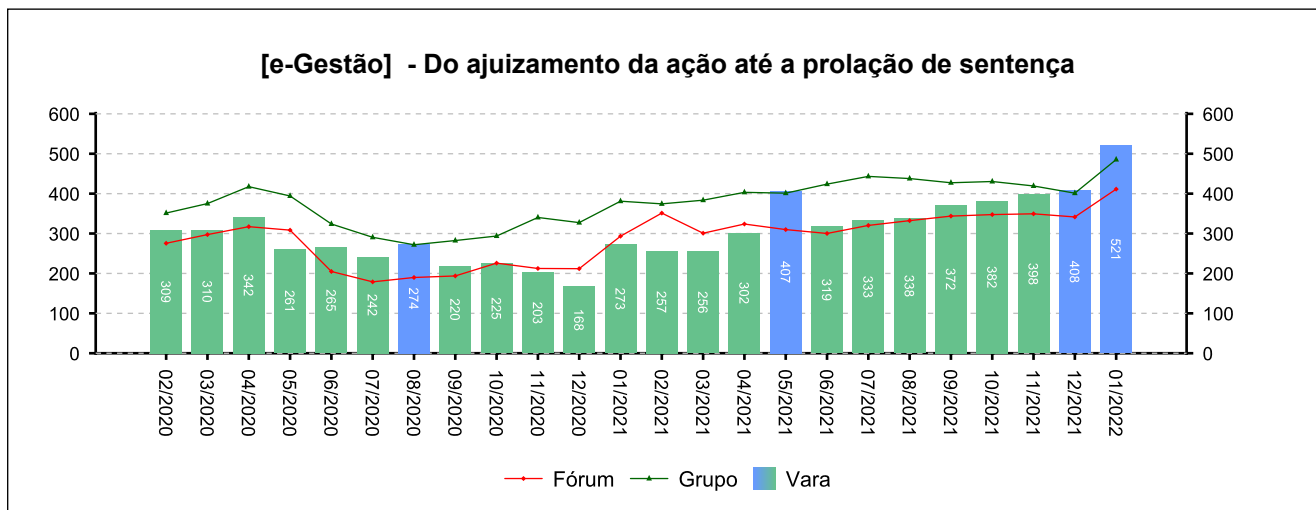
Período: 05/2021 a 01/2022



5 - PRAZOS MÉDIOS

(fonte: e-Gestão e IGEST)

5.1 - Fase de Conhecimento





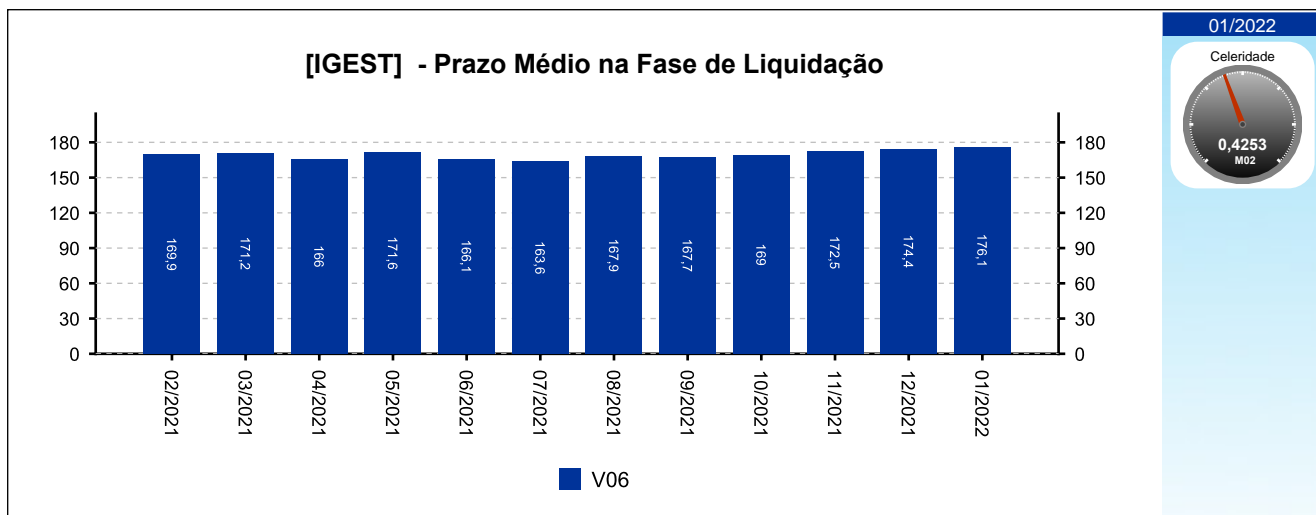
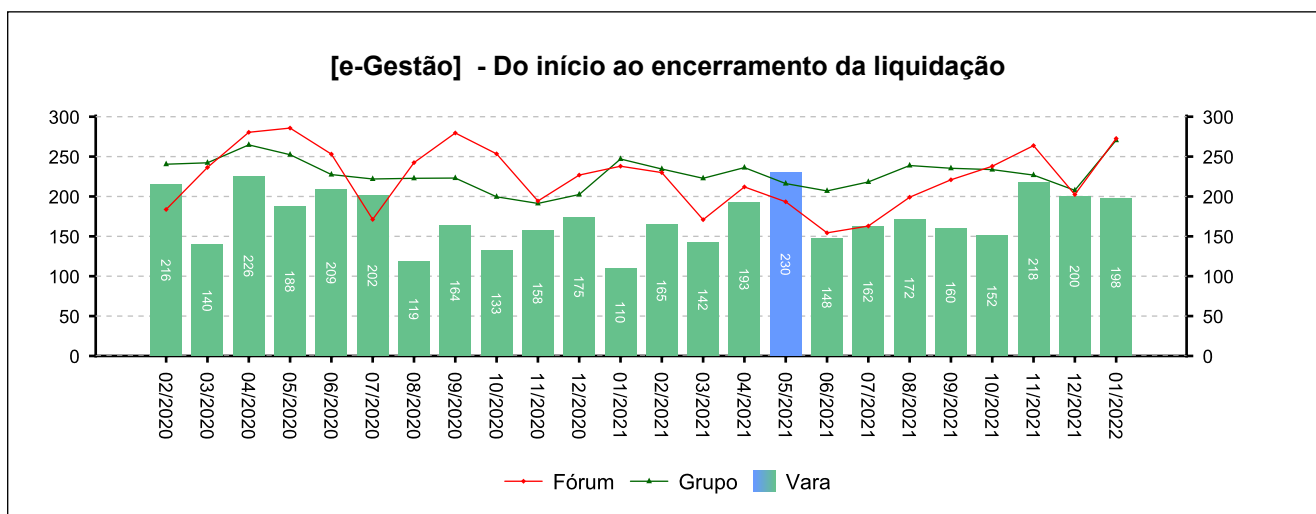
5 - PRAZOS MÉDIOS

(fonte: e-Gestão e IGEST)

5.2 - Fase de Liquidação

| | QTDE | DIAS | DIAS GRP | DIAS FRM |
|---|------|------|----------|----------|
| Do início ao encerramento da liquidação | 457 | 179 | 228 | 207 |

Período: 05/2021 a 01/2022



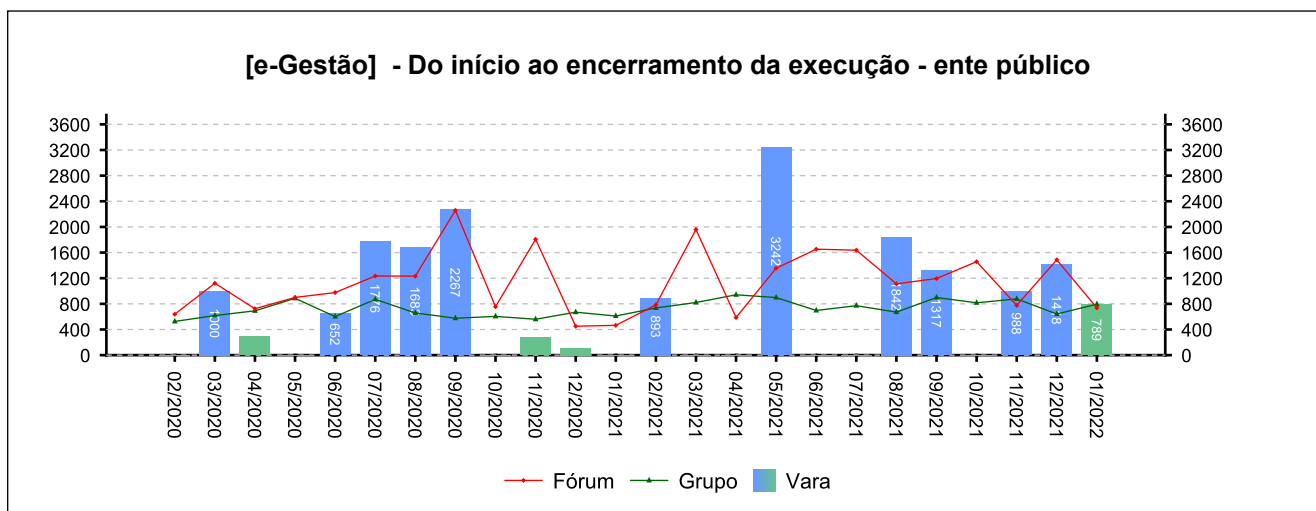
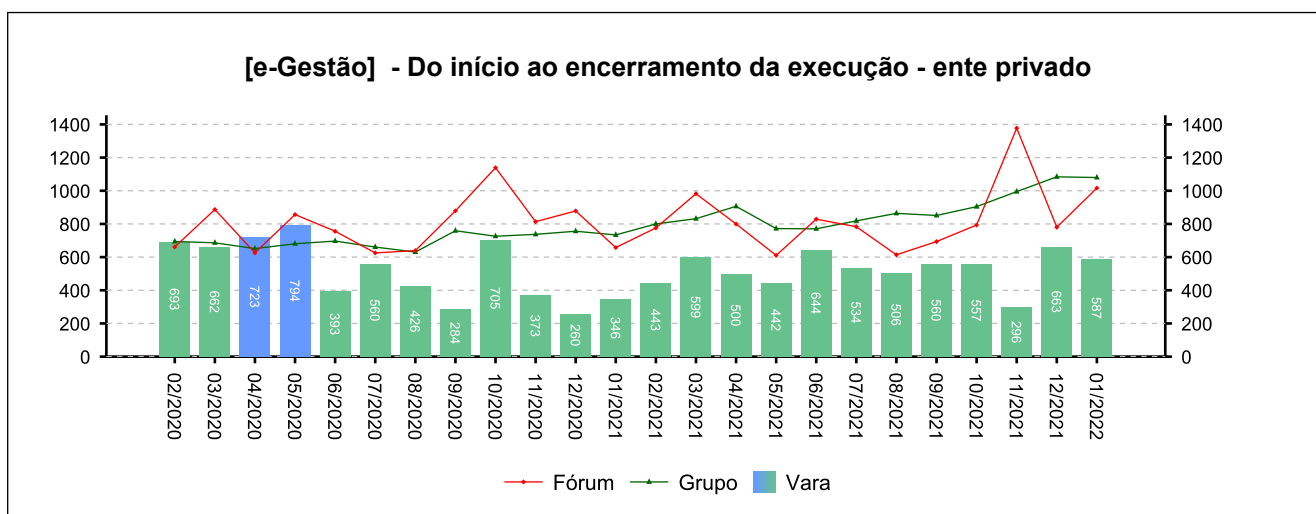
5 - PRAZOS MÉDIOS

(fonte: e-Gestão e IGEST)

5.3 - Fase de Execução

| | QTDE | DIAS | DIAS GRP | DIAS FRM |
|--|------------|------------|------------|------------|
| Do início ao encerramento da execução - ente privado | 283 | 512 | 891 | 823 |
| Do início ao encerramento da execução - ente público | 14 | 1.458 | 789 | 1.294 |
| Total / Média | 297 | 556 | 871 | 850 |

Período: 05/2021 a 01/2022

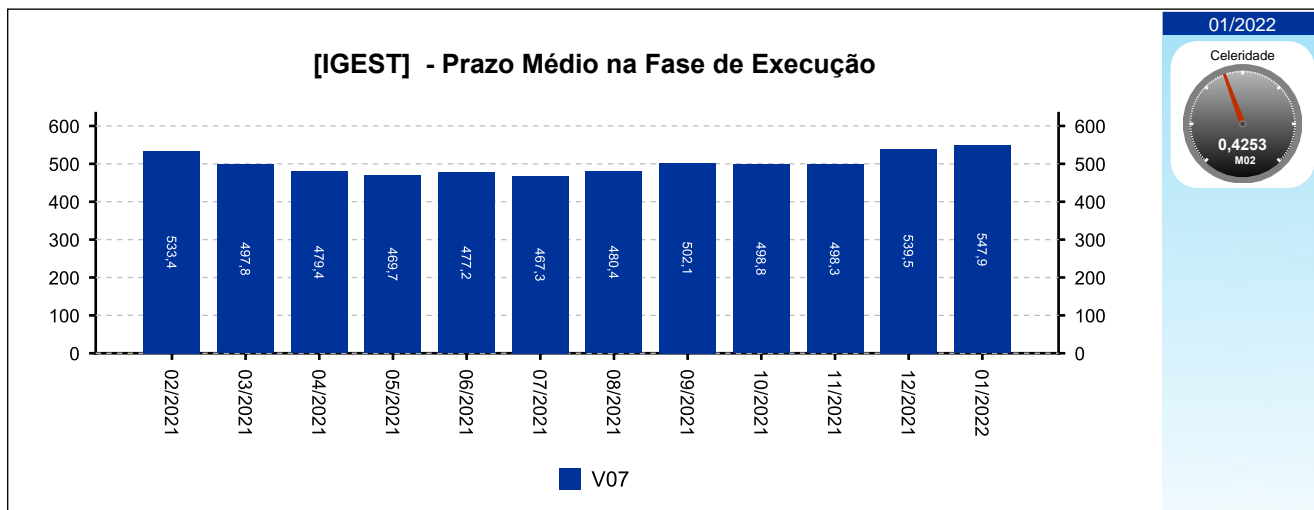




5 - PRAZOS MÉDIOS

(fonte: e-Gestão e IGEST)

5.3 - Fase de Execução





[Voltar](#)

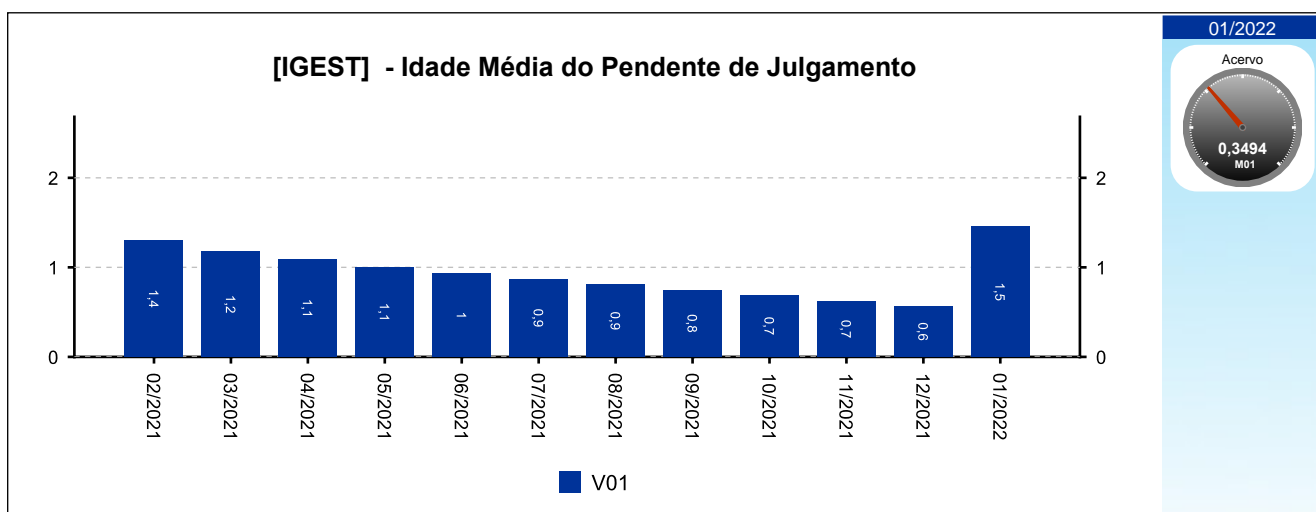
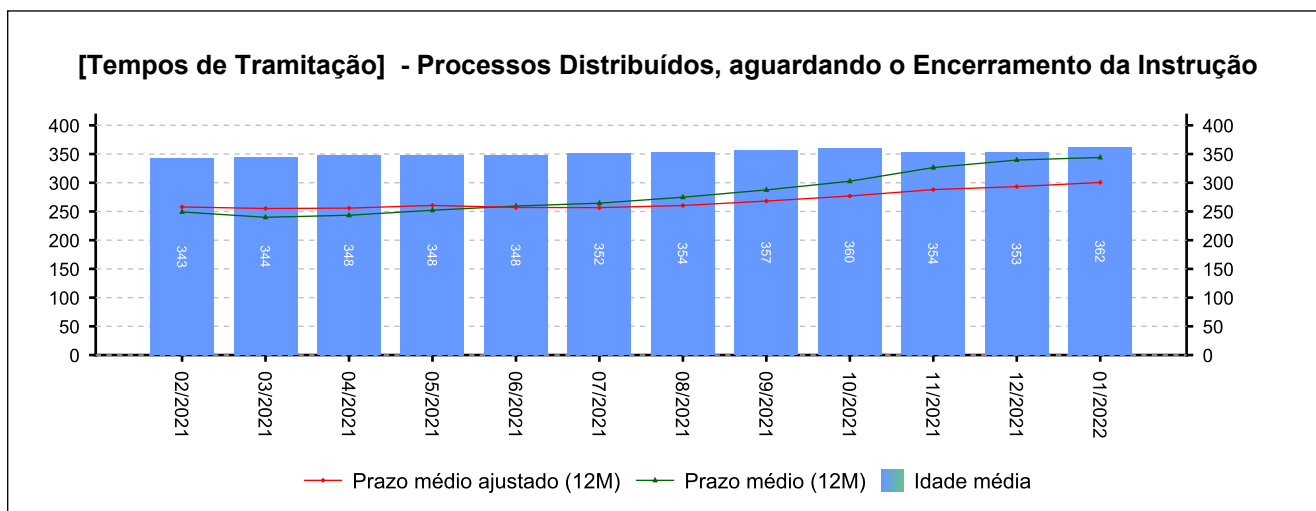
6 - MAIORES TEMPOS DE TRAMITAÇÃO

(fonte: e-Gestão e IGEST)

6.1 - Processos Distribuídos, aguardando o Encerramento da Instrução

| PROCESSO | ENTRADA | DISTRIBUIÇÃO | IDADE |
|---------------------------|------------|--------------|-------|
| 0010088-91.2017.5.15.0153 | 10/05/2017 | 18/01/2017 | 1.839 |
| 0011646-98.2017.5.15.0153 | 28/02/2018 | 01/09/2017 | 1.613 |
| 0011976-95.2017.5.15.0153 | 23/04/2018 | 25/10/2017 | 1.559 |
| 0012124-09.2017.5.15.0153 | 31/07/2019 | 09/11/2017 | 1.544 |
| 0012118-66.2017.5.15.0067 | 12/09/2018 | 31/12/2017 | 1.492 |

Período: até 01/2022





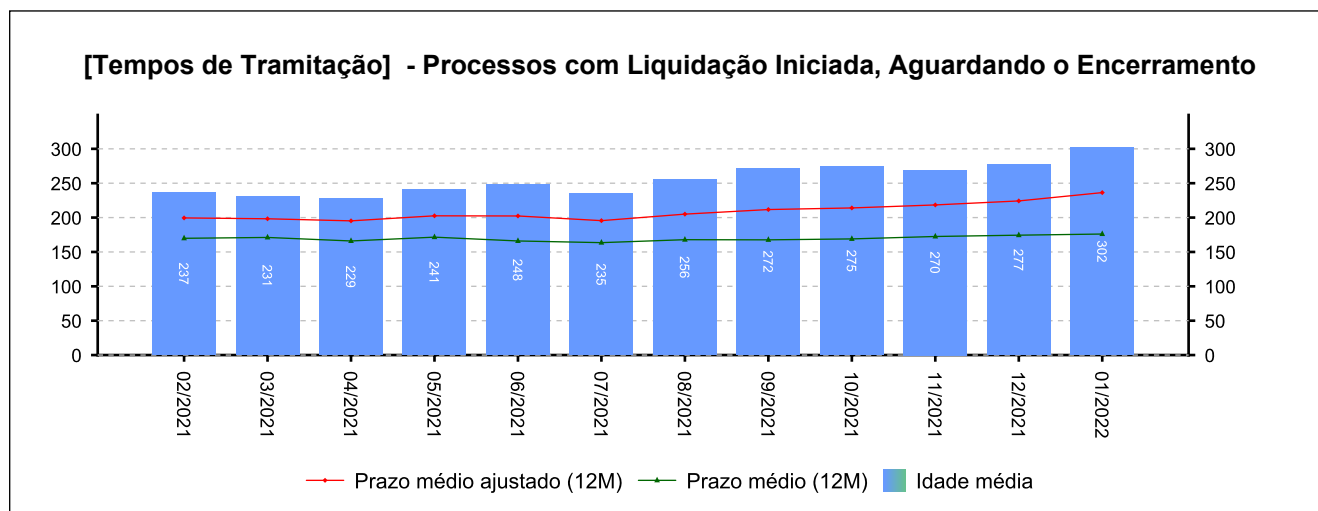
6 - MAIORES TEMPOS DE TRAMITAÇÃO

(fonte: e-Gestão e IGEST)

6.2 - Processos com Liquidação Iniciada, Aguardando o Encerramento

| PROCESSO | ENTRADA | DISTRIBUIÇÃO | IDADE |
|---------------------------|------------|--------------|-------|
| 0001754-15.2010.5.15.0153 | 29/05/2015 | 09/11/2010 | 2.439 |
| 0000022-28.2012.5.15.0153 | 22/02/2016 | 11/01/2012 | 2.170 |
| 0011805-75.2016.5.15.0153 | 25/10/2016 | 21/09/2016 | 1.924 |
| 0131400-15.2009.5.15.0153 | 11/09/2017 | 29/07/2009 | 1.603 |
| 0011261-24.2015.5.15.0153 | 11/01/2018 | 16/07/2015 | 1.481 |

Período: até 01/2022





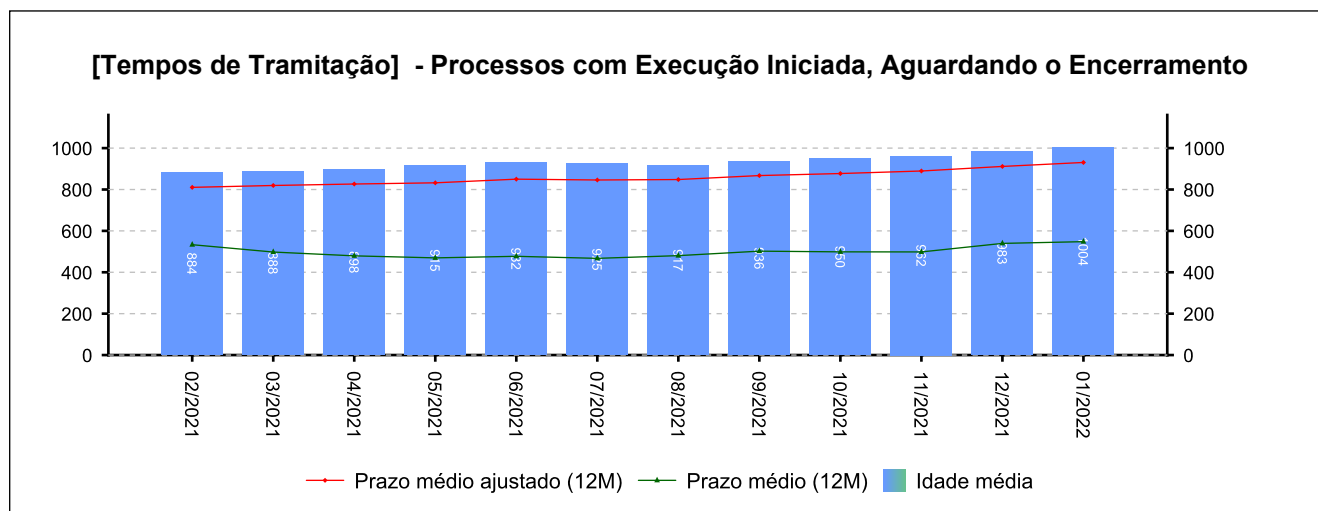
6 - MAIORES TEMPOS DE TRAMITAÇÃO

(fonte: e-Gestão e IGEST)

6.3 - Processos com Execução Iniciada, Aguardando o Encerramento

| PROCESSO | ENTRADA | DISTRIBUIÇÃO | IDADE |
|---------------------------|------------|--------------|-------|
| 0324500-37.2006.5.15.0153 | 11/10/2007 | 26/05/2006 | 5.226 |
| 0337100-90.2006.5.15.0153 | 09/11/2007 | 23/06/2006 | 5.197 |
| 0393200-65.2006.5.15.0153 | 11/01/2008 | 07/08/2006 | 5.134 |
| 0507400-85.2006.5.15.0153 | 11/01/2008 | 26/10/2006 | 5.134 |
| 0161200-93.2006.5.15.0153 | 24/01/2008 | 06/02/2006 | 5.121 |

Período: até 01/2022





6 - MAIORES TEMPOS DE TRAMITAÇÃO

(fonte: e-Gestão e IGEST)

6.4 - Resumo

| | MAIOR IDADE (DIAS) | MÉDIA (DIAS) | PRAZO MÉDIO (DIAS) | PRAZO MÉDIO ESTIMADO (DIAS)* |
|---|--------------------|--------------|--------------------|------------------------------|
| Da Distribuição até o Encerramento da Instrução | 1839 | 361 | 344 | 301 |
| Do Início ao Encerramento da Liquidação | 2439 | 302 | 176 | 236 |
| Do Início ao Encerramento da Execução | 5226 | 1004 | 548 | 931 |

Período: até 01/2022

*Valor estimado do respectivo prazo médio caso os processos deixassem a pendência, em dias.



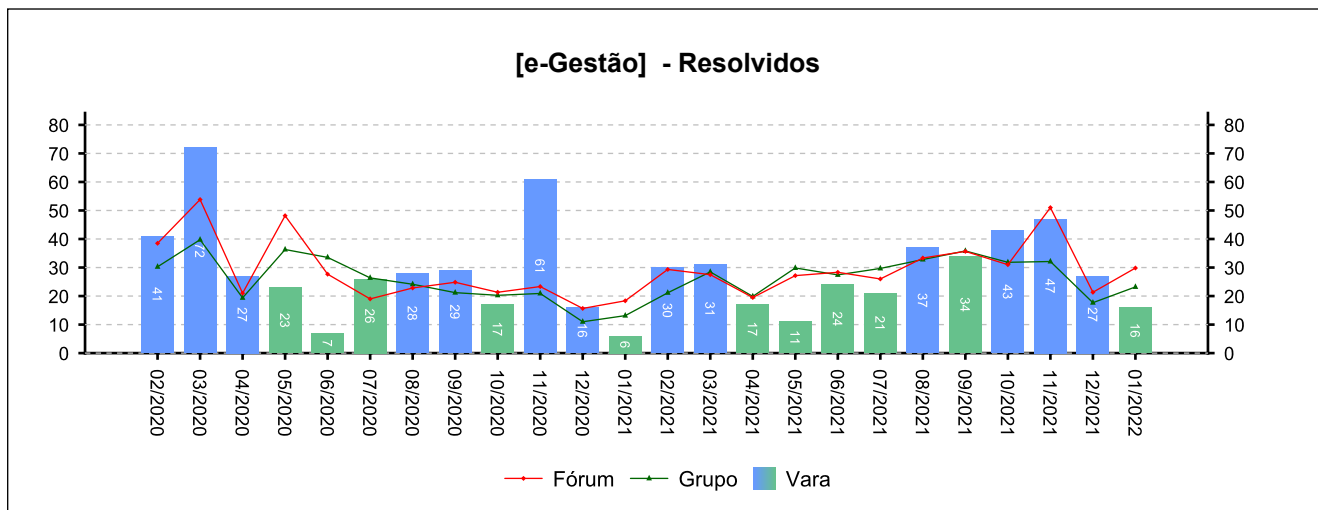
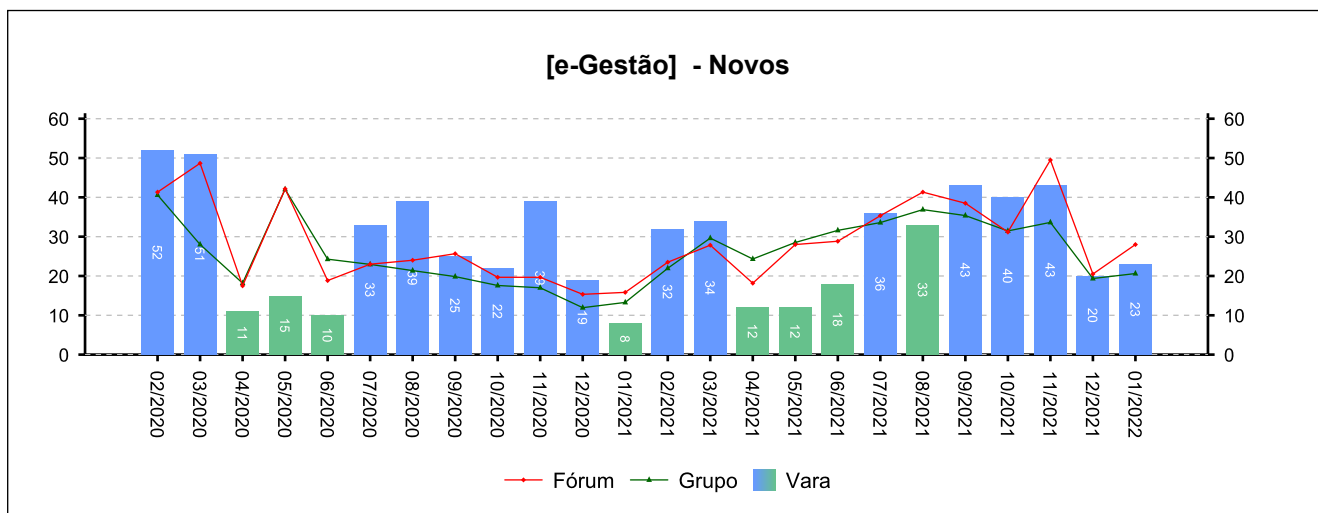
7 - INCIDENTES PROCESSUAIS

(fonte: e-Gestão)

7.1 - Embargos de declaração

| NOVOS | RESOLVIDOS | PENDENTES |
|-------|------------|-----------|
| 268 | 260 | 27 |

Período: 05/2021 a 01/2022

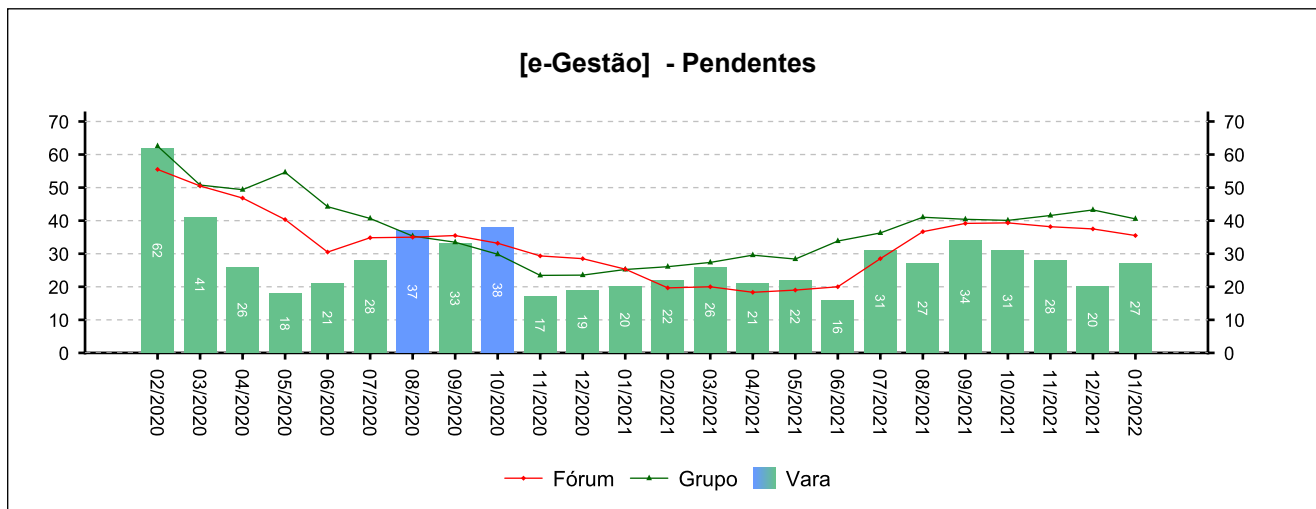




7 - INCIDENTES PROCESSUAIS

(fonte: e-Gestão)

7.1 - Embargos de declaração



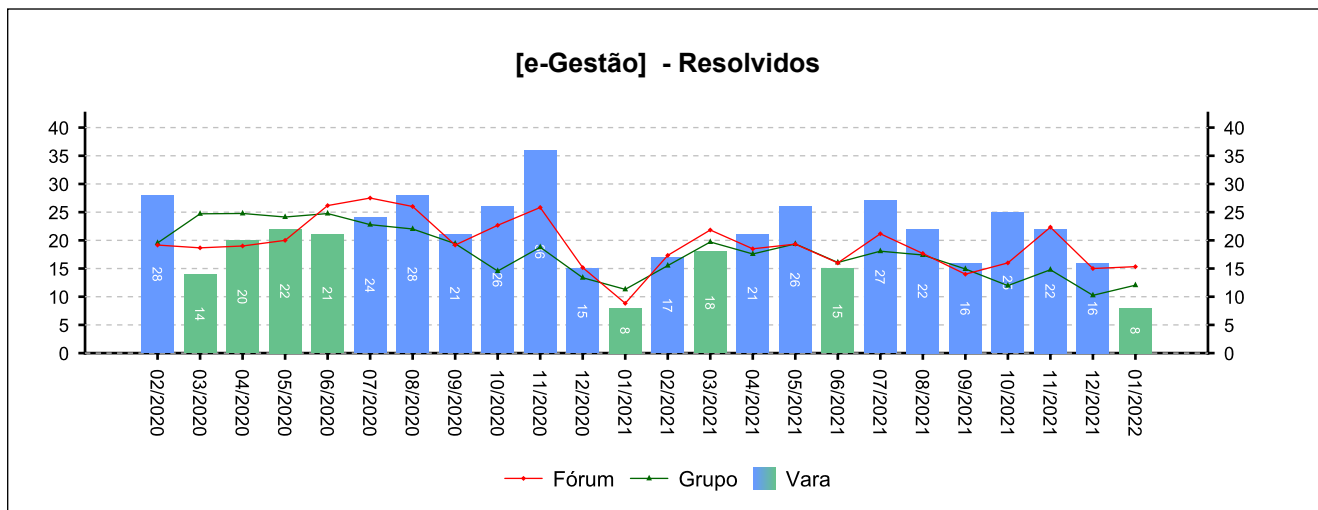
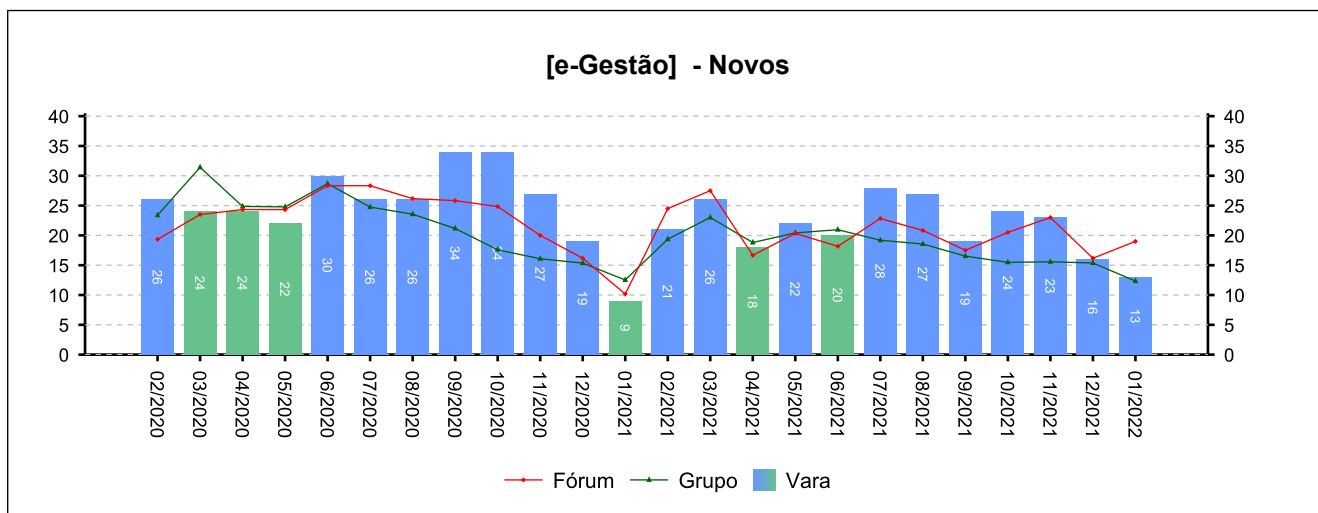


7 - INCIDENTES PROCESSUAIS

(fonte: e-Gestão)

7.2 - Tutelas Provisórias

| NOVOS | RESOLVIDOS | PENDENTES |
|----------------------------|------------|-----------|
| 192 | 177 | 23 |
| Período: 05/2021 a 01/2022 | | |

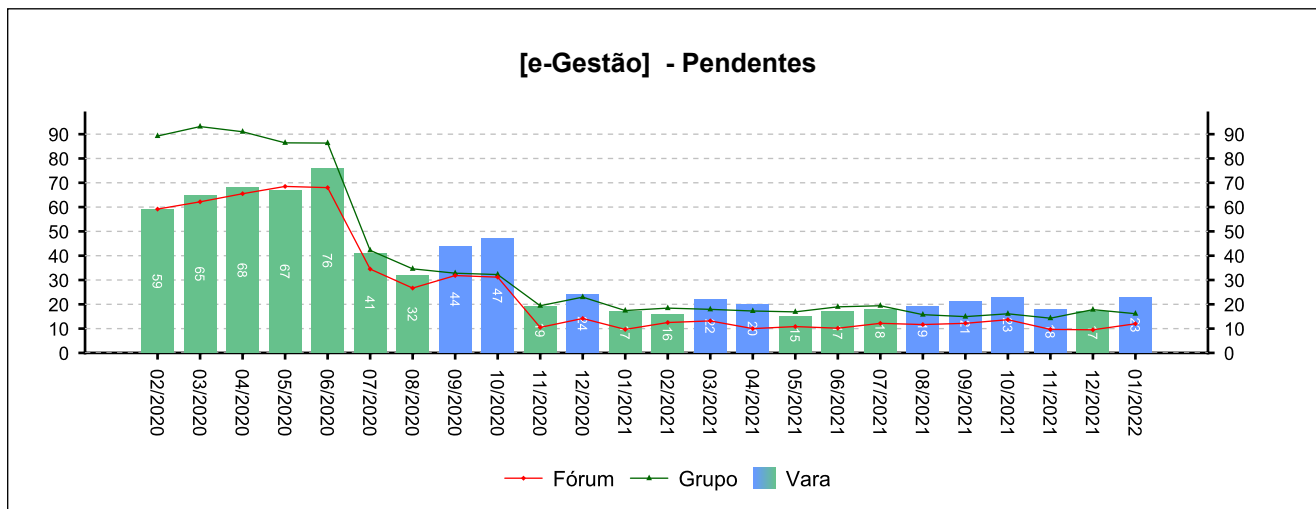




7 - INCIDENTES PROCESSUAIS

(fonte: e-Gestão)

7.2 - Tutelas Provisórias



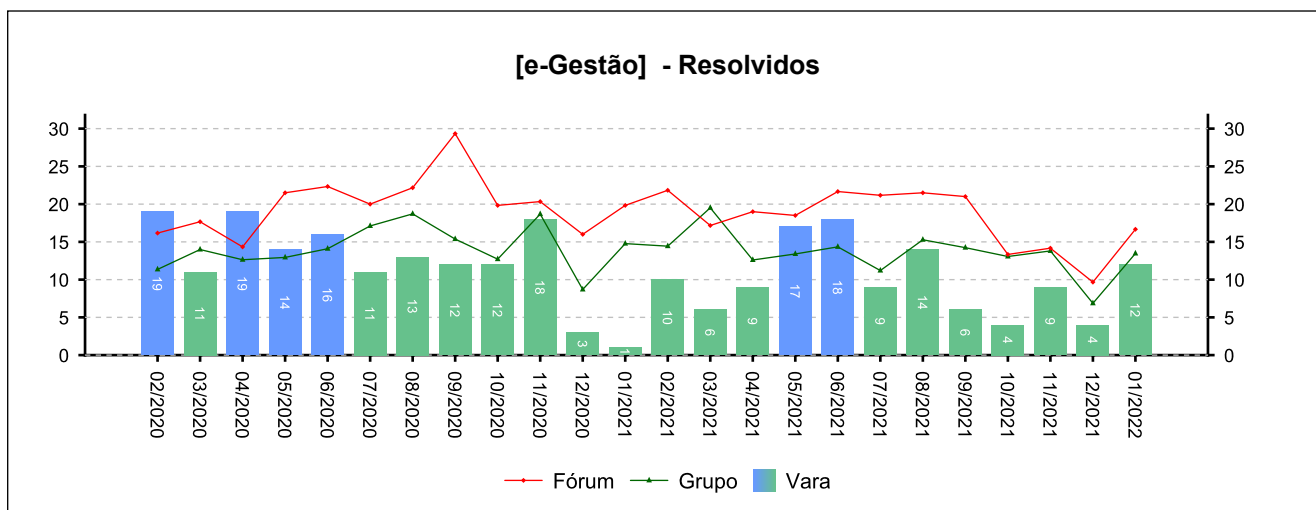
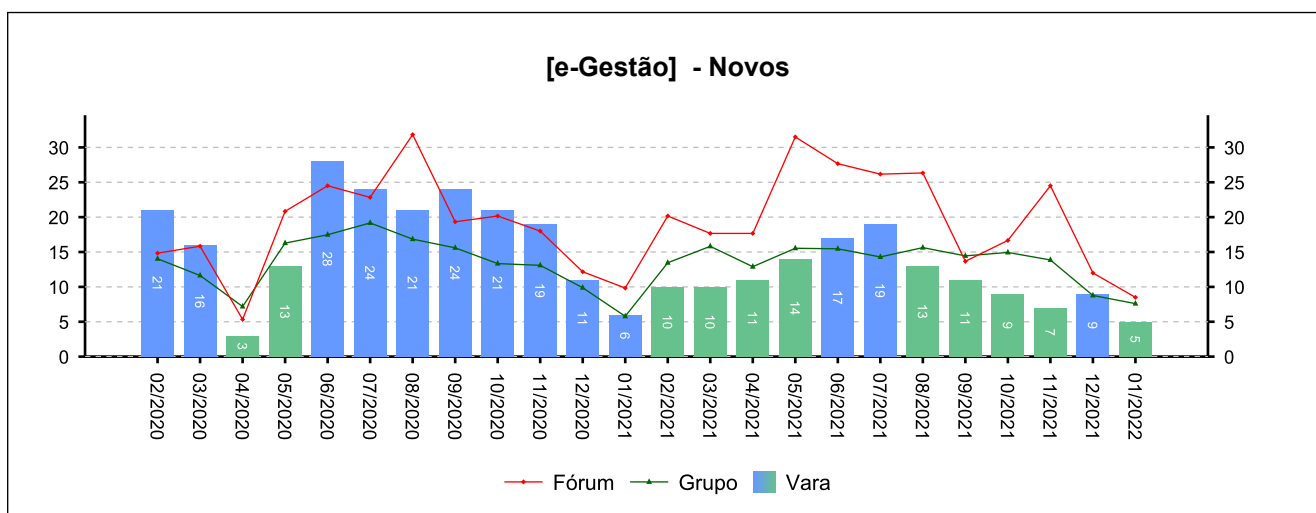


7 - INCIDENTES PROCESSUAIS

(fonte: e-Gestão)

7.3 - Incidentes na Liquidação/Execução

| NOVOS | RESOLVIDOS | PENDENTES |
|-----------------------------------|------------|-----------|
| 104 | 93 | 115 |
| <i>Período: 05/2021 a 01/2022</i> | | |

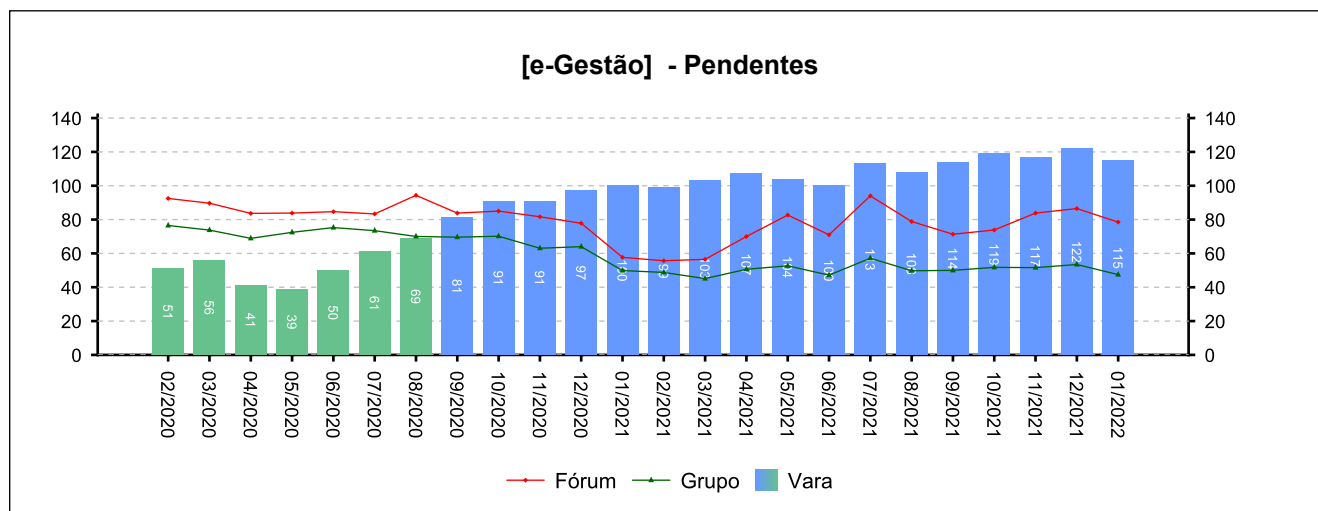




7 - INCIDENTES PROCESSUAIS

(fonte: e-Gestão)

7.3 - Incidentes na Liquidação/Execução





7 - INCIDENTES PROCESSUAIS

(fonte: e-Gestão)

7.4 - Total de Incidentes

| NOVOS | RESOLVIDOS | PENDENTES |
|-----------------------------------|------------|-----------|
| 564 | 530 | 165 |
| <i>Período: 05/2021 a 01/2022</i> | | |



8 - RECURSOS

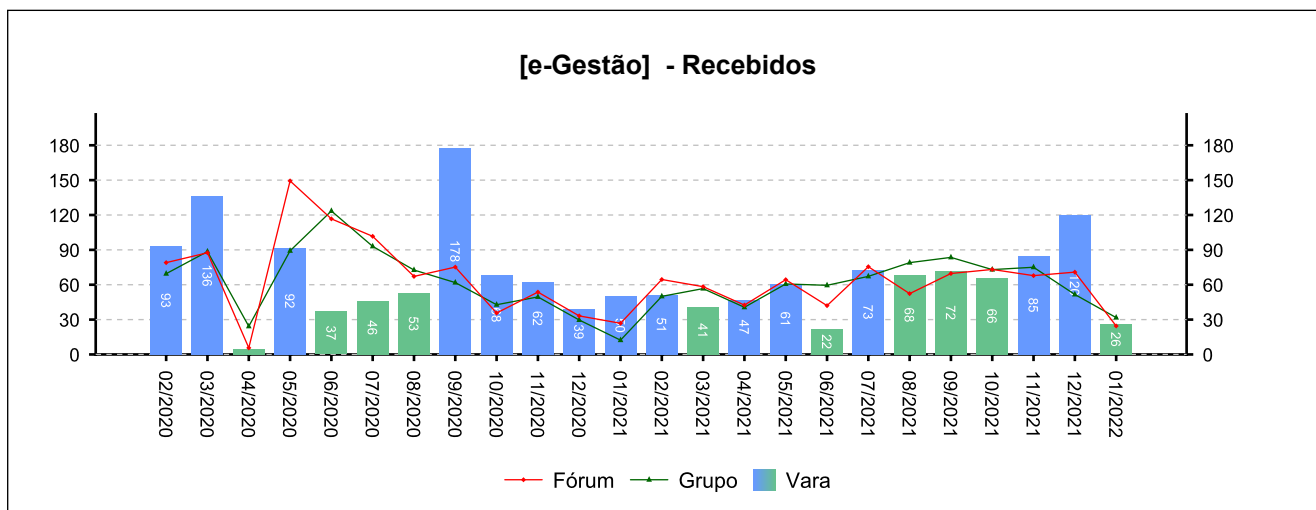
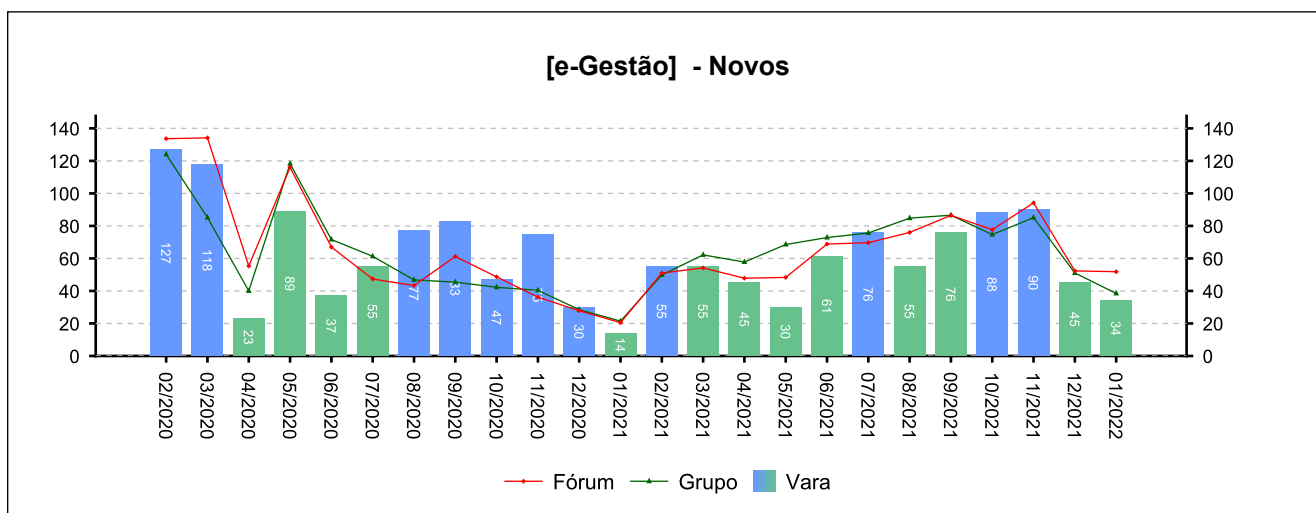
(fonte: e-Gestão)

[Voltar](#)

8.1 - Recurso Ordinário

| NOVOS | COM JUÍZO DE ADMISSIBILIDADE | SEM JUÍZO DE ADMISSIBILIDADE |
|-------|------------------------------|------------------------------|
| 555 | 593 | 79 |

Período: 05/2021 a 01/2022

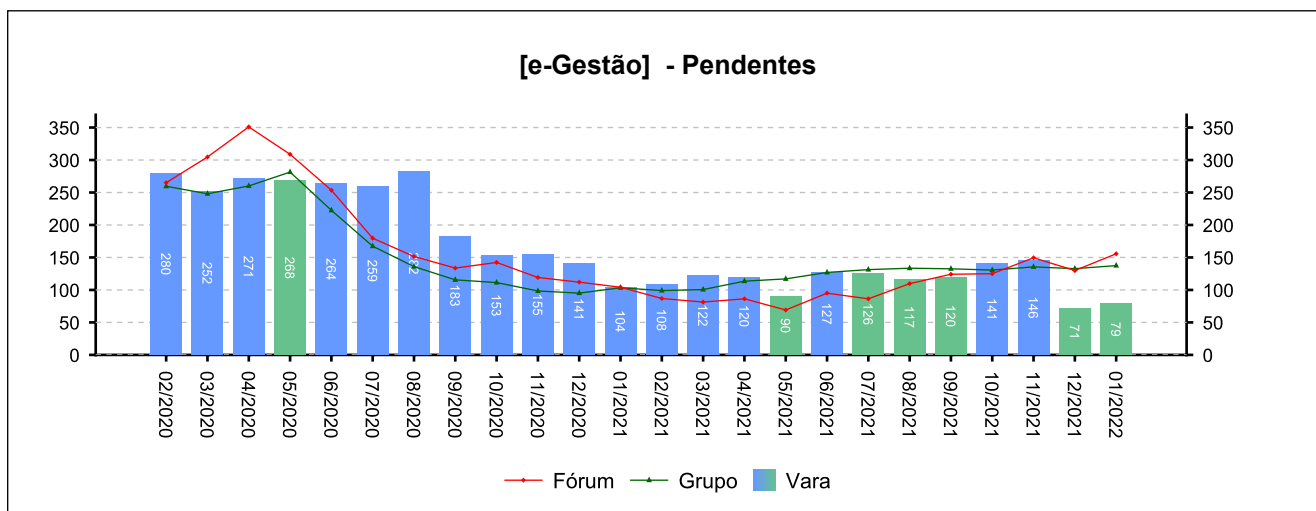




8 - RECURSOS

(fonte: e-Gestão)

8.1 - Recurso Ordinário



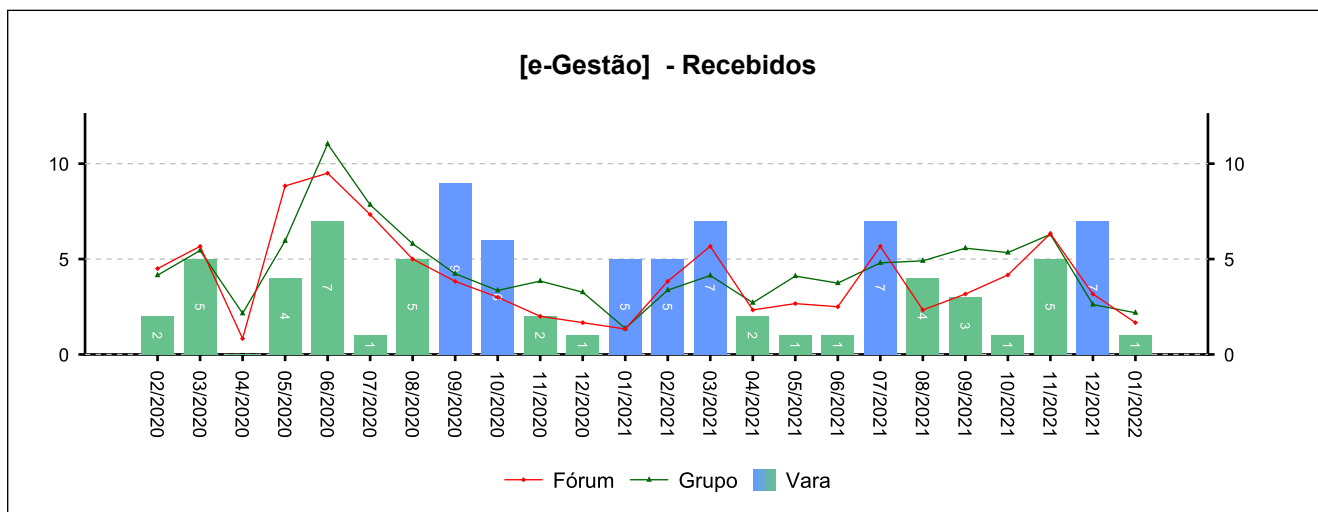
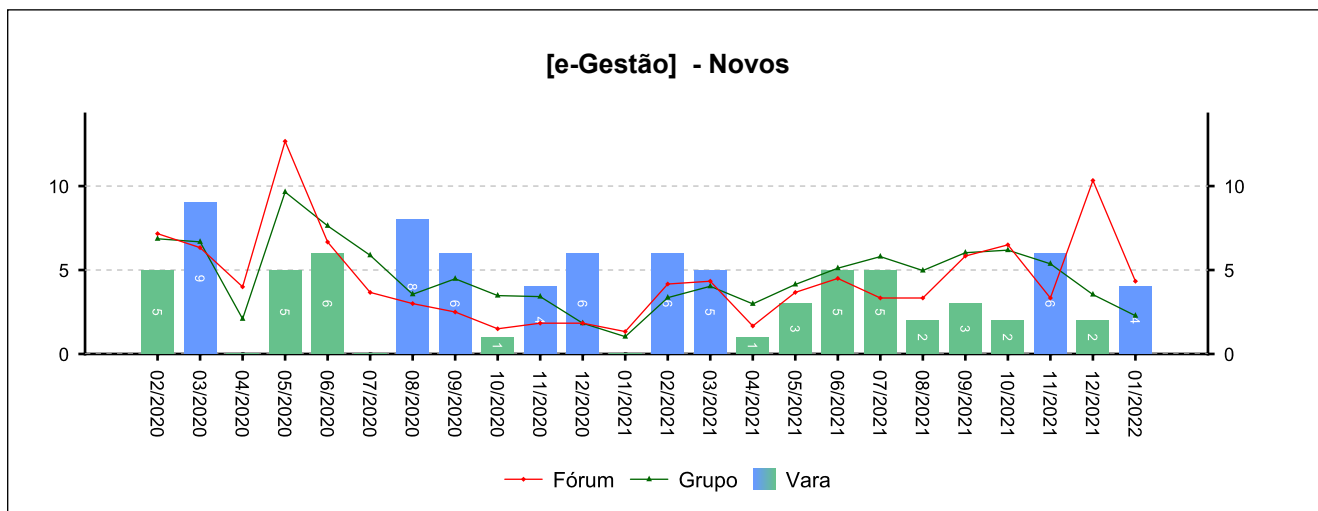


8 - RECURSOS

(fonte: e-Gestão)

8.2 - Recurso Adesivo

| NOVOS | COM JUÍZO DE ADMISSIBILIDADE | SEM JUÍZO DE ADMISSIBILIDADE |
|-----------------------------------|------------------------------|------------------------------|
| 32 | 30 | 7 |
| <i>Período: 05/2021 a 01/2022</i> | | |

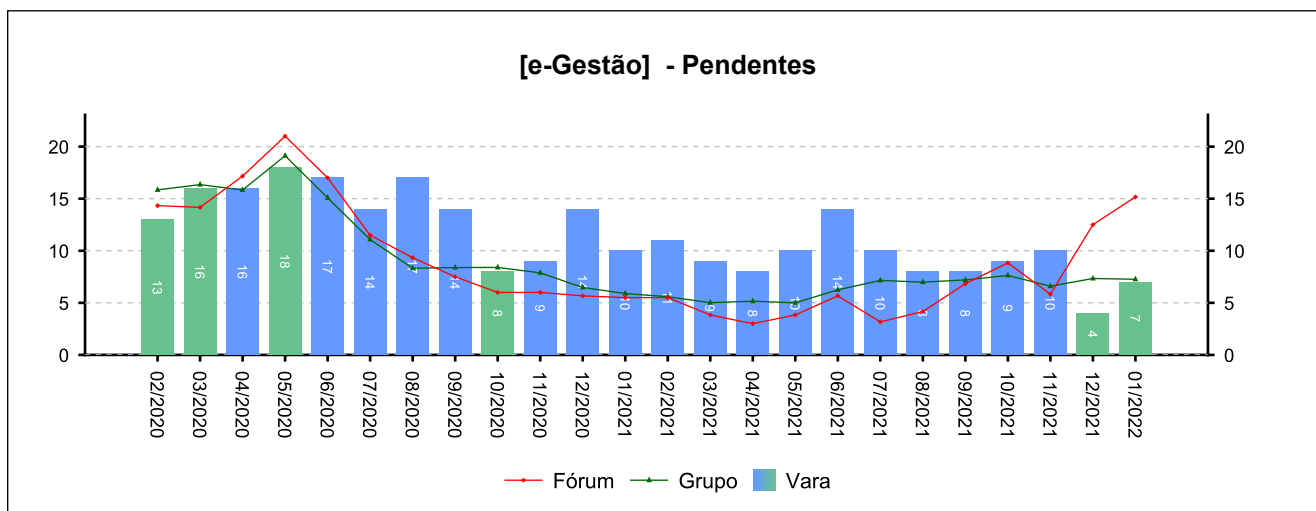




8 - RECURSOS

(fonte: e-Gestão)

8.2 - Recurso Adesivo





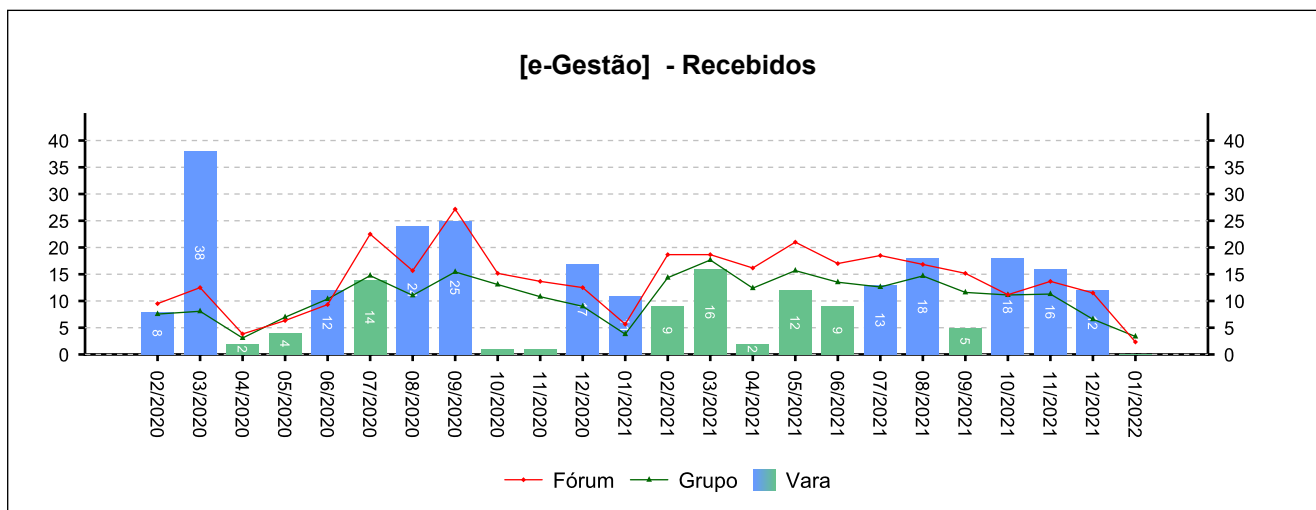
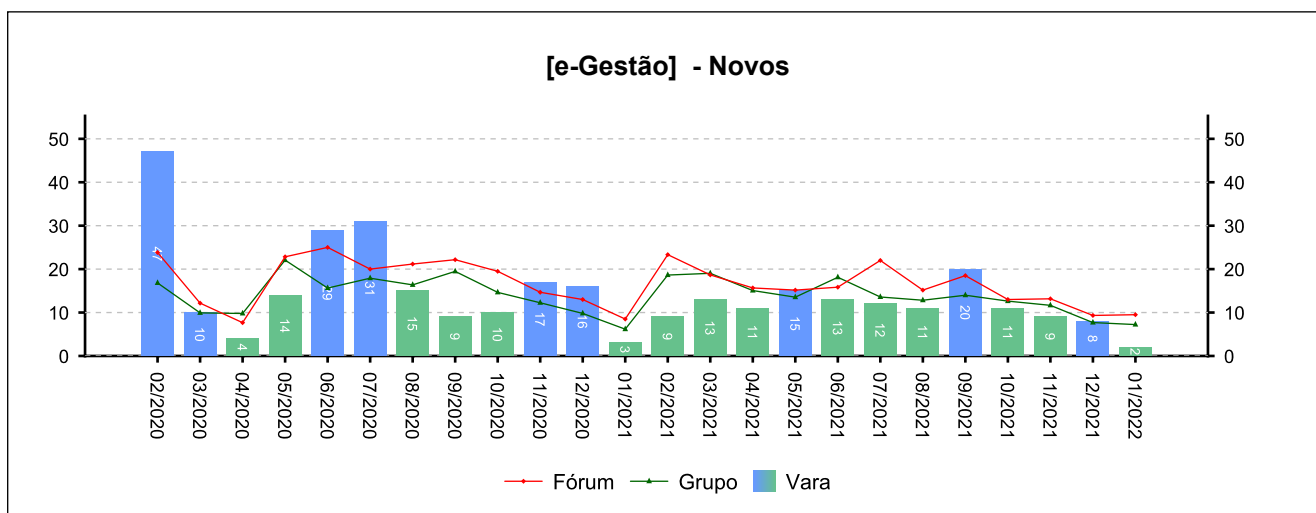
8 - RECURSOS

(fonte: e-Gestão)

8.3 - Agravo de petição

| NOVOS | COM JUÍZO DE ADMISSIBILIDADE | SEM JUÍZO DE ADMISSIBILIDADE |
|-------|------------------------------|------------------------------|
| 101 | 103 | 10 |

Período: 05/2021 a 01/2022

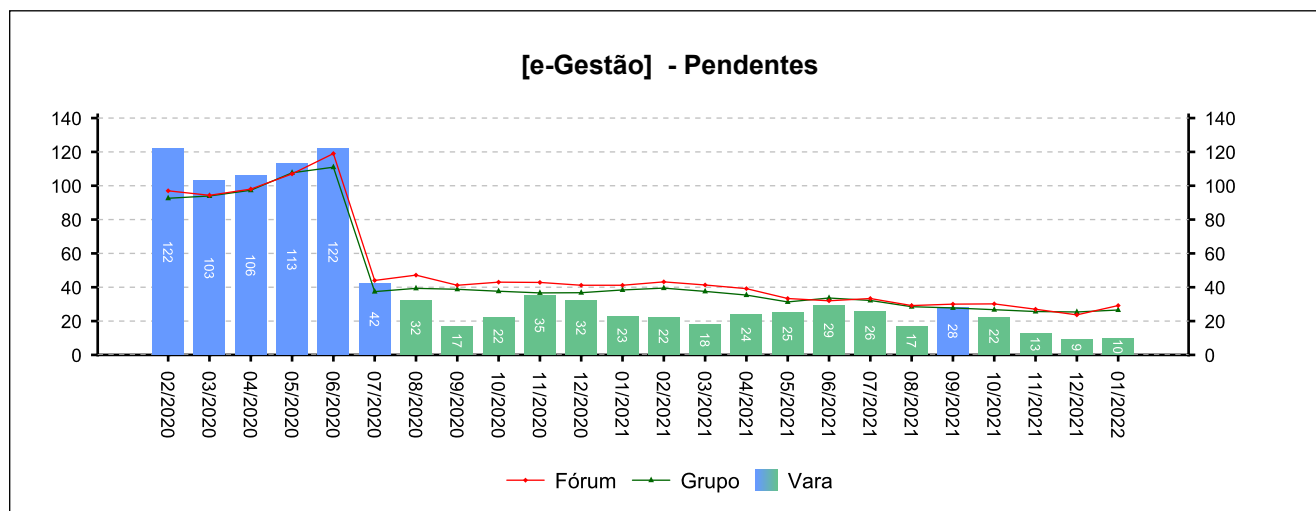




8 - RECURSOS

(fonte: e-Gestão)

8.3 - Agravo de petição



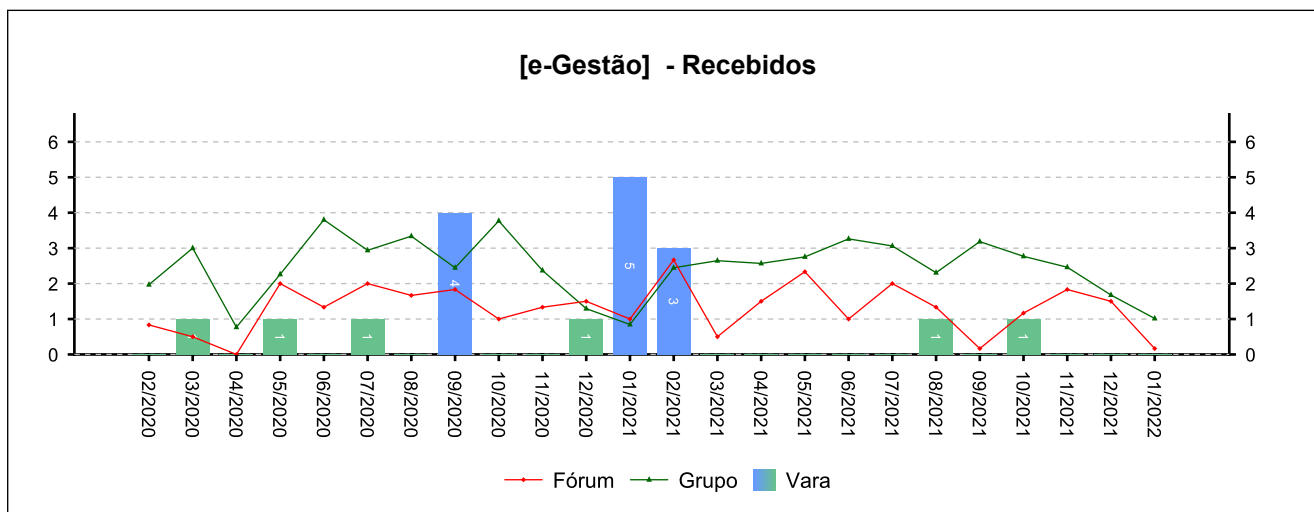
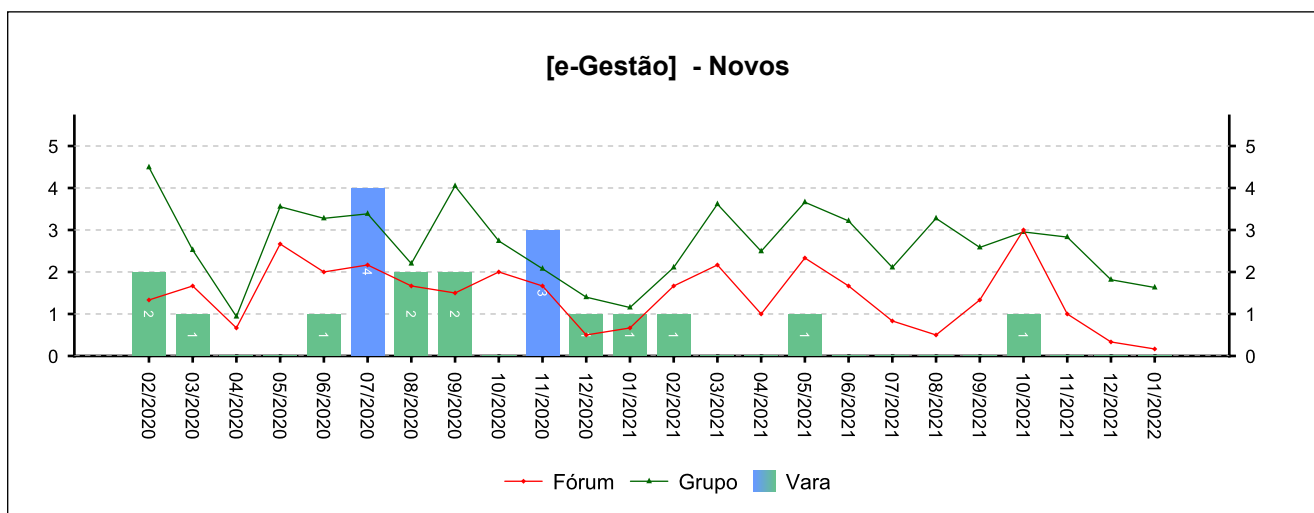


8 - RECURSOS

(fonte: e-Gestão)

8.4 - Agravo de Instrumento

| NOVOS | COM JUÍZO DE ADMISSIBILIDADE | SEM JUÍZO DE ADMISSIBILIDADE |
|-----------------------------------|------------------------------|------------------------------|
| 2 | 2 | 0 |
| <i>Período: 05/2021 a 01/2022</i> | | |

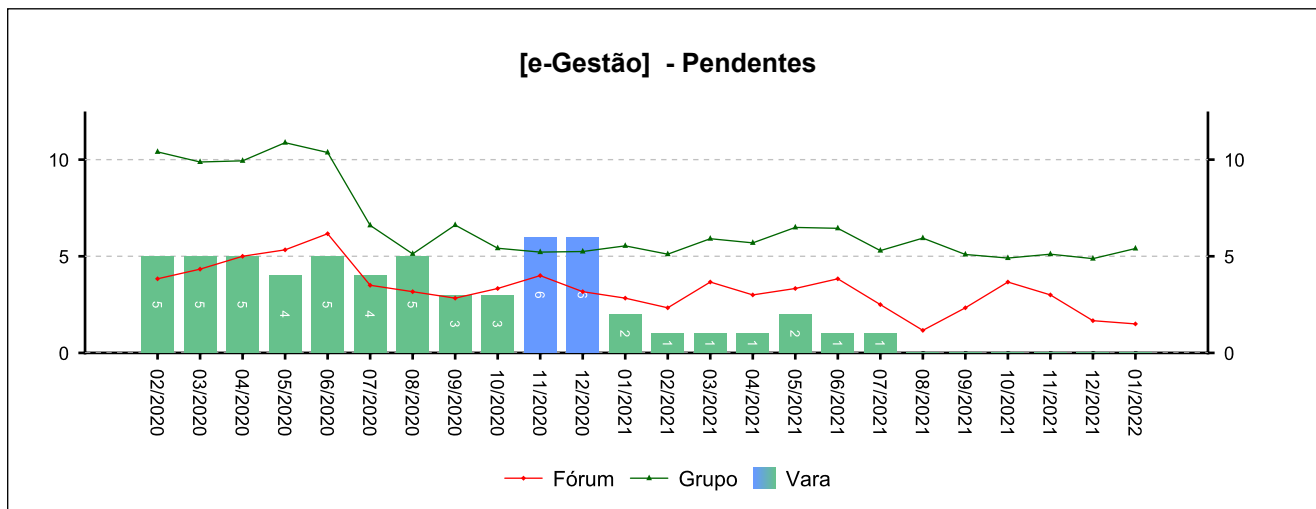




8 - RECURSOS

(fonte: e-Gestão)

8.4 - Agravo de Instrumento





8 - RECURSOS

(fonte: e-Gestão)

8.5 - Total de Recursos

| NOVOS | COM JUÍZO DE ADMISSIBILIDADE | SEM JUÍZO DE ADMISSIBILIDADE |
|-----------------------------------|---------------------------------|---------------------------------|
| 690 | 728 | 96 |
| <i>Período: 05/2021 a 01/2022</i> | | |

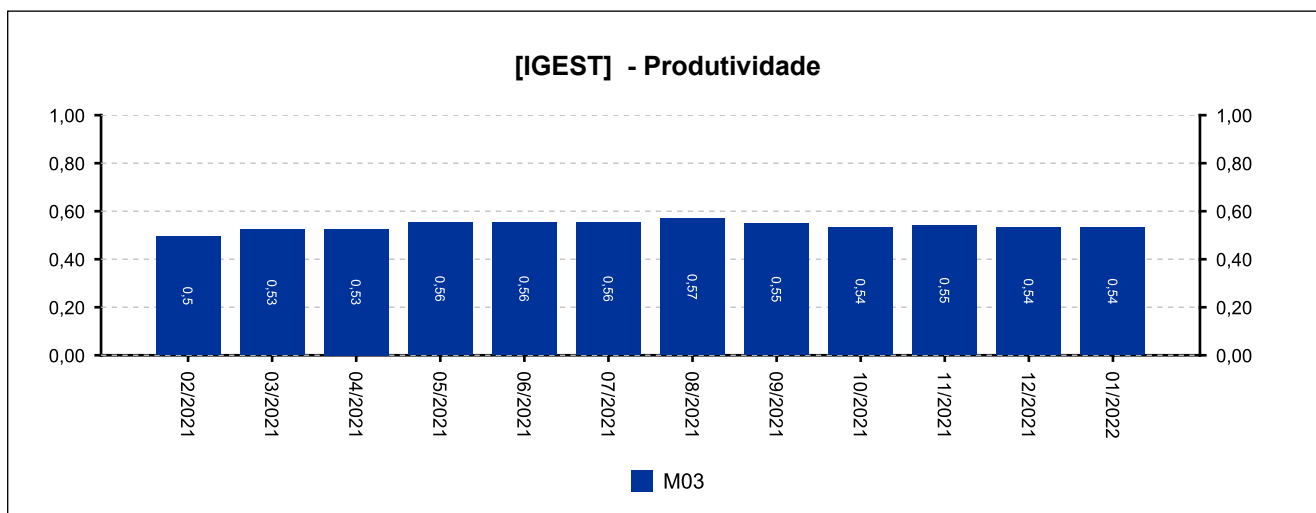
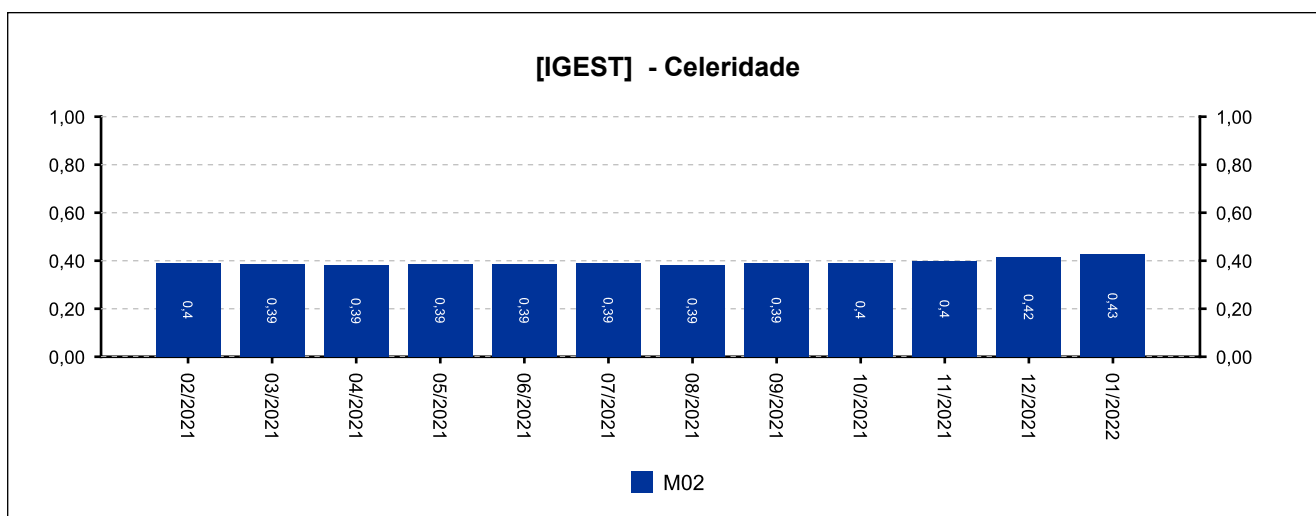
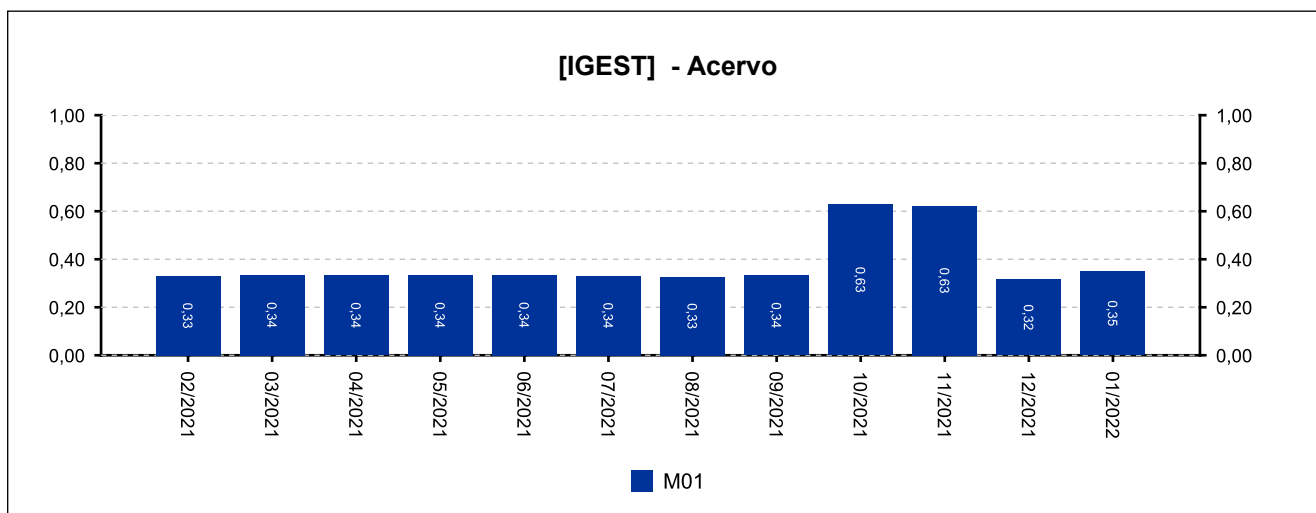


9 - ÍNDICE NACIONAL DE GESTÃO DE DESEMPENHO DA JUSTIÇA DO TRABALHO

[Voltar](#)

(fonte: e-SInCor - IGEST e Horus - TRT8)

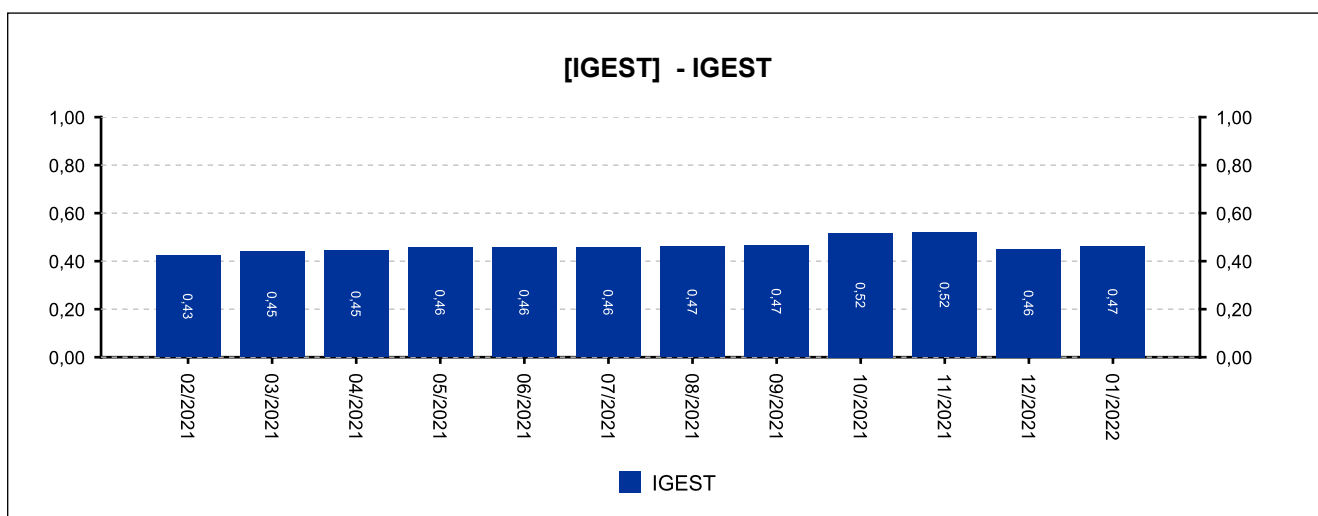
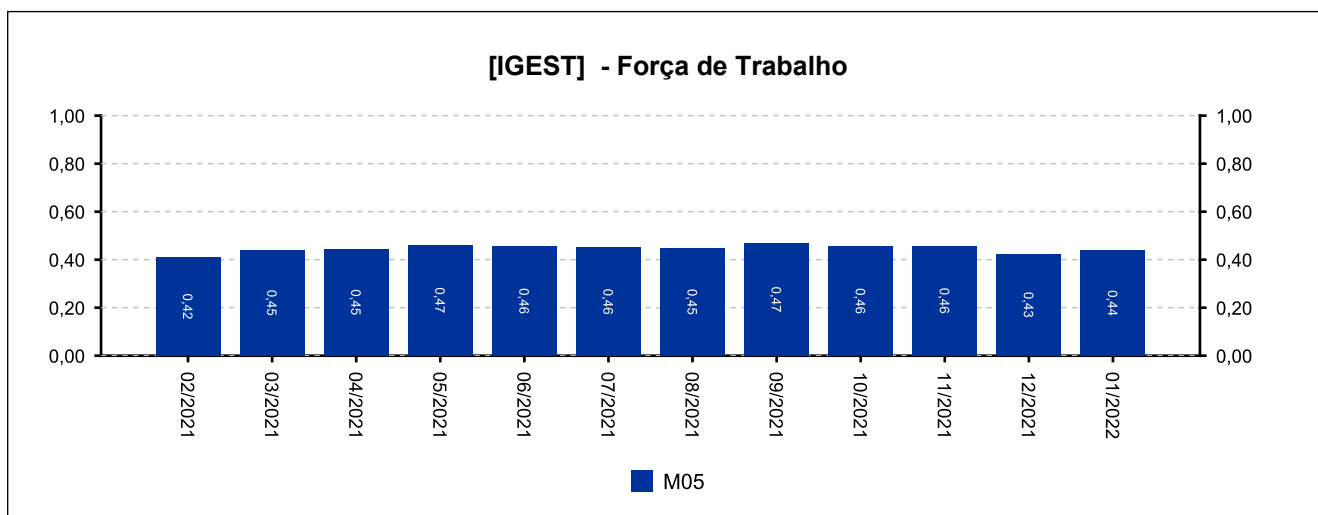
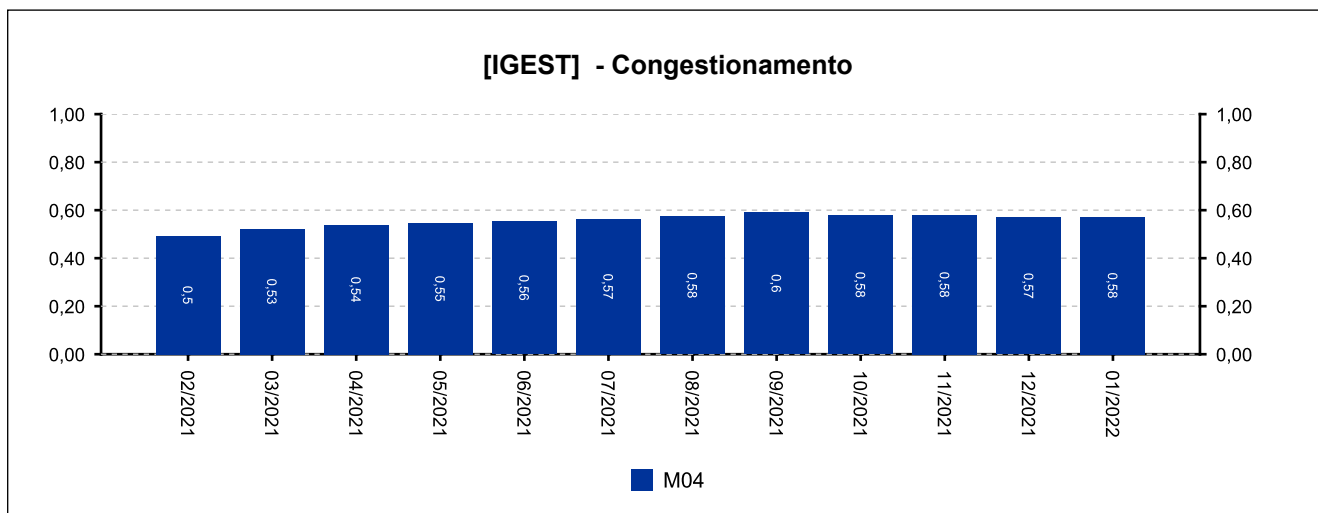
| DATA IGEST | M01 | M02 | M03 | M04 | M05 | IGEST |
|------------|--------|--------|--------|--------|--------|--------|
| 11/2021 | 0,6222 | 0,3979 | 0,5401 | 0,5792 | 0,4578 | 0,5194 |
| 12/2021 | 0,3158 | 0,4145 | 0,5318 | 0,5695 | 0,4240 | 0,4511 |
| 01/2022 | 0,3494 | 0,4253 | 0,5321 | 0,5725 | 0,4380 | 0,4635 |





9 - ÍNDICE NACIONAL DE GESTÃO DE DESEMPENHO DA JUSTIÇA DO TRABALHO

(fonte: e-SInCor - IGEST e Horus - TRT8)





10.1 - AFERIÇÃO DE RESULTADOS - SOLUCIONADOS [02/2021 a 01/2022]

(fonte: e-Gestão e Relatório de Aferição de Resultados)

[Voltar](#)

| Processos - Informações Individuais | Quantidade | Média Mensal | |
|--|------------|--------------|--------|
| | | Total | RARIA* |
| Processos solucionados - com exame de mérito (conciliações) [A] | 718 | 59,8 | 34,6 |
| Processos solucionados - com exame de mérito (exceto conciliações) [B] | 705 | 58,8 | 33,9 |
| Processos solucionados - com exame de mérito [A + B] | 1.423 | 118,6 | 68,5 |
| Processos solucionados - sem exame de mérito | 105 | 8,8 | 5,1 |
| Incidentes Processuais Resolvidos | 689 | 57,4 | 33,2 |
| Dias-Juiz | 623 | 51,9 | --- |

*Aferição de Resultado Individual Aproximado

| Processos - Informações do Grupo | Quantidade | Média Mensal | |
|--|------------|--------------|--------|
| | | Total | RARIA* |
| Processos solucionados - com exame de mérito (conciliações) [A] | 42.895 | 55,0 | 38,4 |
| Processos solucionados - com exame de mérito (exceto conciliações) [B] | 57.956 | 74,3 | 51,9 |
| Processos solucionados - com exame de mérito [A + B] | 100.851 | 129,3 | 90,3 |
| Processos solucionados - sem exame de mérito | 10.480 | 13,4 | 9,4 |
| Incidentes Processuais Resolvidos | 44.276 | 56,8 | 39,7 |
| Dias-Juiz | 33.487 | 42,9 | --- |

*Aferição de Resultado Individual Aproximado

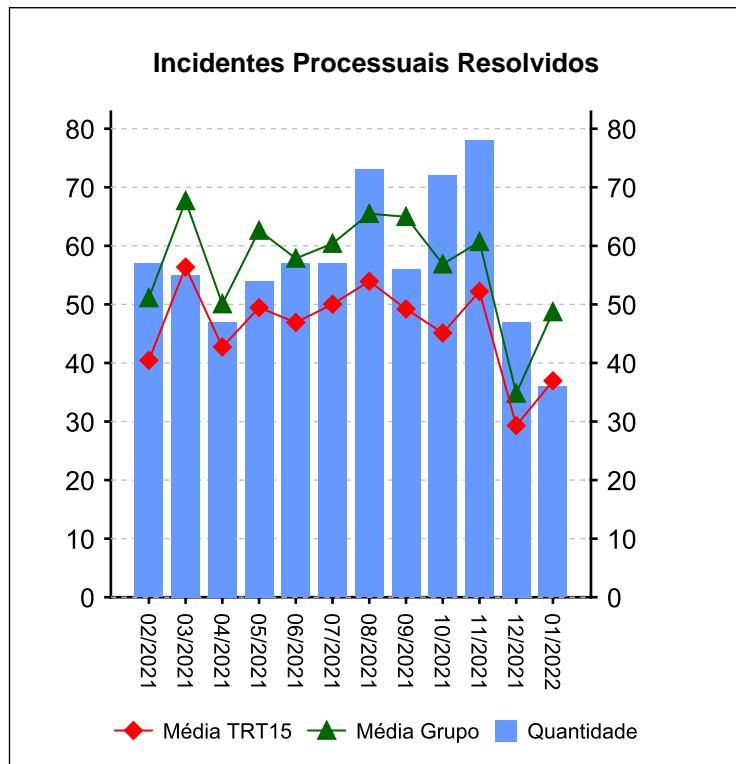
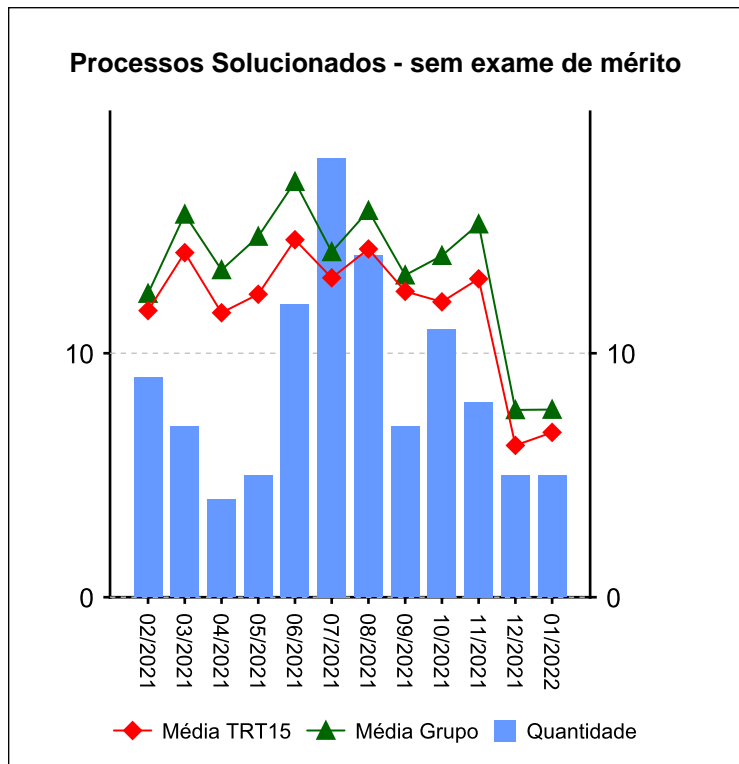
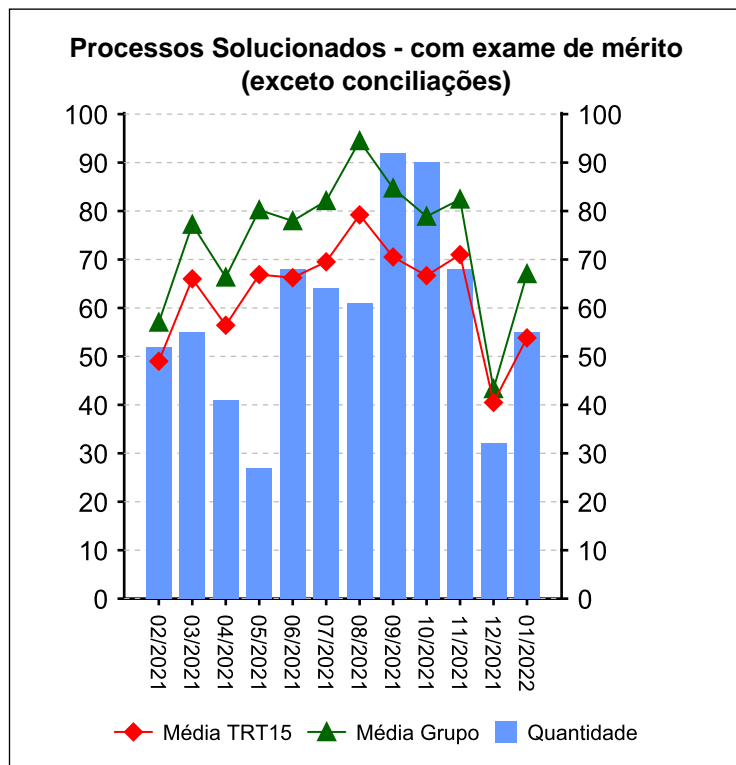
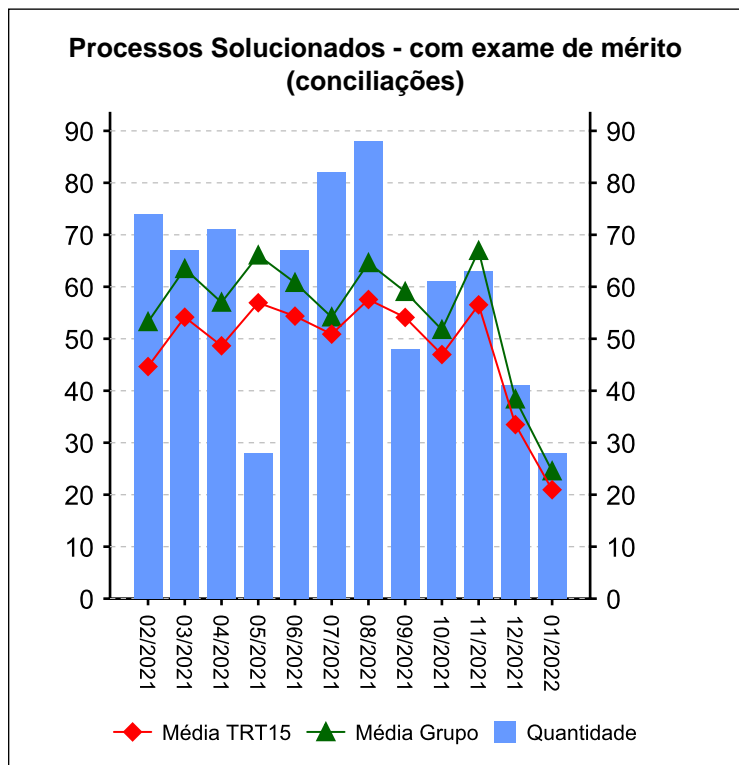
| Processos - Informações do TRT15 | Quantidade | Média Mensal | |
|--|------------|--------------|--------|
| | | Total | RARIA* |
| Processos solucionados - com exame de mérito (conciliações) [A] | 88.614 | 48,3 | 38,0 |
| Processos solucionados - com exame de mérito (exceto conciliações) [B] | 115.599 | 63,0 | 49,5 |
| Processos solucionados - com exame de mérito [A + B] | 204.213 | 111,2 | 87,5 |
| Processos solucionados - sem exame de mérito | 21.751 | 11,8 | 9,3 |
| Incidentes Processuais Resolvidos | 84.564 | 46,1 | 36,2 |
| Dias-Juiz | 69.998 | 38,1 | --- |

*Aferição de Resultado Individual Aproximado

10.1 - AFERIÇÃO DE RESULTADOS - SOLUCIONADOS [02/2021 a 01/2022]

(fonte: e-Gestão e Relatório de Aferição de Resultados)

Resumo - Processos





10.2 - AFERIÇÃO DE RESULTADOS - AUDIÊNCIAS [02/2021 a 01/2022]

(fonte: e-Gestão e Relatório de Aferição de Resultados)

| Informações Individuais | Quantidade | Média Mensal | |
|---|------------|--------------|--------|
| | | Total | RARIA* |
| Sessões de audiência realizadas - inicial | 1.203 | 100,3 | 57,9 |
| Sessões de audiência realizadas - instrução | 440 | 36,7 | 21,2 |
| Sessões de audiência realizadas - una | 0 | 0,0 | 0,0 |
| Sessões de audiência realizadas - conciliação na fase de conhecimento | 956 | 79,7 | 46,0 |
| Sessões de audiência realizadas - conciliação na fase de execução | 79 | 6,6 | 3,8 |
| Sessões de audiência realizadas - justificação prévia | 0 | 0,0 | 0,0 |
| Sessões de audiência realizadas - instrução e julgamento | 0 | 0,0 | 0,0 |
| Sessões de audiência realizadas - encerramento de instrução | 0 | 0,0 | 0,0 |
| Sessões de audiência realizadas - inquirição de testemunha (juízo | 1 | 0,1 | 0,0 |
| Sessões de audiência realizadas - una + instrução | 440 | 36,7 | 21,2 |
| Sessões de audiência realizadas - conciliação conhecimento + execução | 1.035 | 86,3 | 49,8 |
| Dias-Juiz | 623 | 51,9 | --- |

*Aferição de Resultado Individual Aproximado

| Informações do Grupo | Quantidade | Média Mensal | |
|----------------------|------------|--------------|--------|
| | | Total | RARIA* |
| Dias-Juiz | 33.487 | 42,9 | --- |

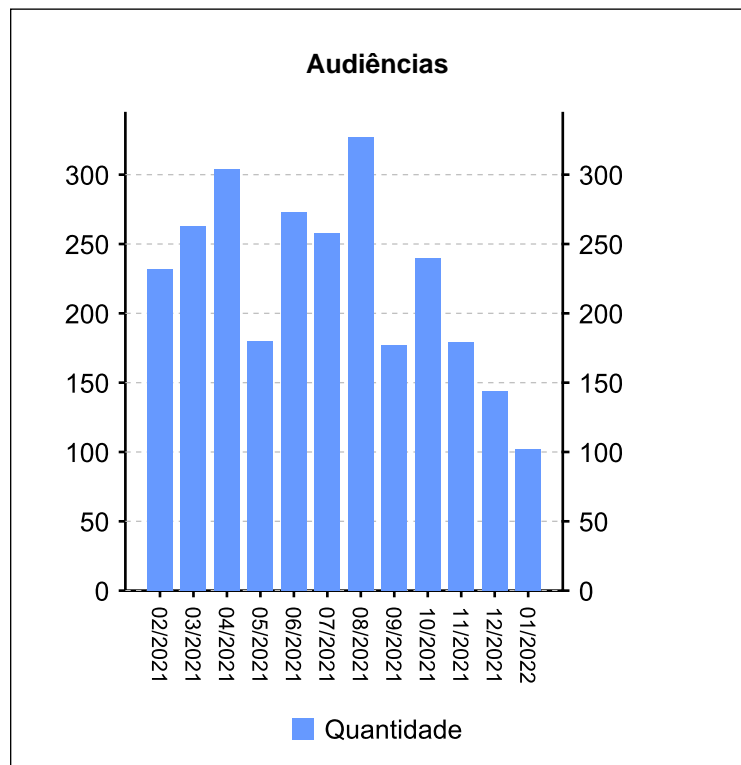
| Informações do TRT15 | Quantidade | Média Mensal | |
|----------------------|------------|--------------|--------|
| | | Total | RARIA* |
| Dias-Juiz | 69.998 | 38,1 | --- |



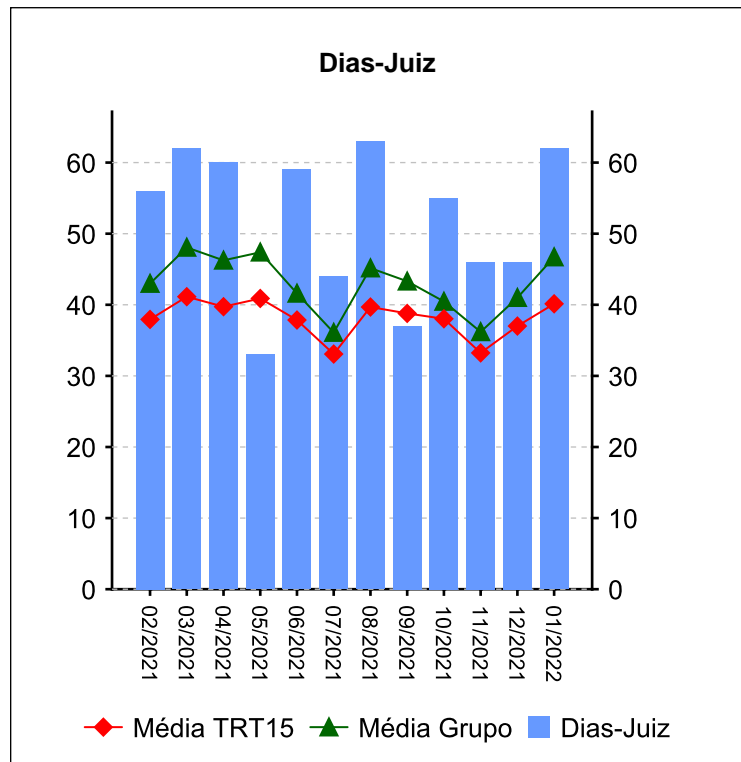
10.2 - AFERIÇÃO DE RESULTADOS - AUDIÊNCIAS [02/2021 a 01/2022]

(fonte: e-Gestão e Relatório de Aferição de Resultados)

Resumo - Audiências



| Audiências | Conciliação Conhec. | Conciliação Exec. | Inicial | Instrução | UNA | Total |
|--------------|---------------------|-------------------|-------------|------------|----------|-------------|
| 02/2021 | 162 | 2 | 68 | 0 | 0 | 232 |
| 03/2021 | 141 | 4 | 116 | 2 | 0 | 263 |
| 04/2021 | 134 | 11 | 145 | 14 | 0 | 304 |
| 05/2021 | 107 | 10 | 47 | 16 | 0 | 180 |
| 06/2021 | 148 | 4 | 84 | 36 | 0 | 272 |
| 07/2021 | 134 | 3 | 118 | 3 | 0 | 258 |
| 08/2021 | 62 | 7 | 185 | 73 | 0 | 327 |
| 09/2021 | 20 | 12 | 83 | 62 | 0 | 177 |
| 10/2021 | 13 | 10 | 140 | 77 | 0 | 240 |
| 11/2021 | 20 | 3 | 78 | 78 | 0 | 179 |
| 12/2021 | 11 | 8 | 85 | 40 | 0 | 144 |
| 01/2022 | 4 | 5 | 54 | 39 | 0 | 102 |
| Total | 956 | 79 | 1203 | 440 | 0 | 2678 |



| Dias-Juiz | |
|---------------------|-------------|
| Mês/Ano | Qtd |
| 02/2021 | 56 |
| 03/2021 | 62 |
| 04/2021 | 60 |
| 05/2021 | 33 |
| 06/2021 | 59 |
| 07/2021 | 44 |
| 08/2021 | 63 |
| 09/2021 | 37 |
| 10/2021 | 55 |
| 11/2021 | 46 |
| 12/2021 | 46 |
| 01/2022 | 62 |
| Média Mensal | 51,9 |

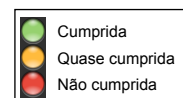
11 - METAS NACIONAIS [até 01/2022]

(fonte: e-Gestão e Relatório de Acompanhamento de Metas)

Meta 1 [CNJ 2021] - Julgar mais processos que os distribuídos

Julgar quantidade maior de processos de conhecimento do que os distribuídos no ano corrente

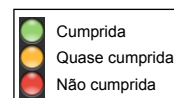
| Casos Novos | Solucionados | Meta | Pendentes de Solução | Média Mensal de Casos Novos | Média Mensal de Processos Solucionados | Grau de Cumprimento |
|-------------|--------------|------|----------------------|-----------------------------|--|---------------------|
| 1652 | 1493 | 1652 | 159 | 138 | 124 | 90 % |



Meta 2 [CNJ 2021] - Julgar processos mais antigos

Identificar e julgar, até 31/12/2021, pelo menos 93% dos processos distribuídos até 31/12/2019

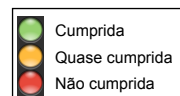
| Processos distribuídos até 31/12/2019 | Meta | Solucionados | Pendentes de Solução | Média Mensal de Processos Solucionados (Total) | Média Mensal de Processos Solucionados (Meta 2) | Taxa de soluções Meta 2 x Total* | Grau de Cumprimento |
|---------------------------------------|------|--------------|----------------------|--|---|----------------------------------|---------------------|
| 1730 | 1609 | 1565 | 44 | 124 | 43 | 35 % | 97 % |



Meta 5 [CNJ 2021] - Reduzir a Taxa de Congestionamento Líquida

Reduzir em 2 pontos percentuais a taxa de congestionamento líquida, exceto execuções fiscais, em relação a 2019. Cláusulas de barreira: 40% na fase de conhecimento (1º e 2º graus) e 64% na fase de execução.

| Taxa de Congestionamento Líquido | Meta | Grau de Cumprimento |
|----------------------------------|------|---------------------|
| 62 | 0 | 0 % |





12 - ARRECADAÇÃO

(fonte: e-Gestão)

[Voltar](#)

| CUSTAS E EMOLUMENTOS | IMPOSTO DE RENDA | CONTRIBUIÇÃO PREVIDENCIÁRIA |
|-----------------------------------|-------------------------|------------------------------------|
| R\$ 1.065,40 | R\$ 14.880,86 | R\$ 197.548,05 |
| <i>Período: 05/2021 a 01/2022</i> | | |



13 - PENDENTES DE SOLUÇÃO

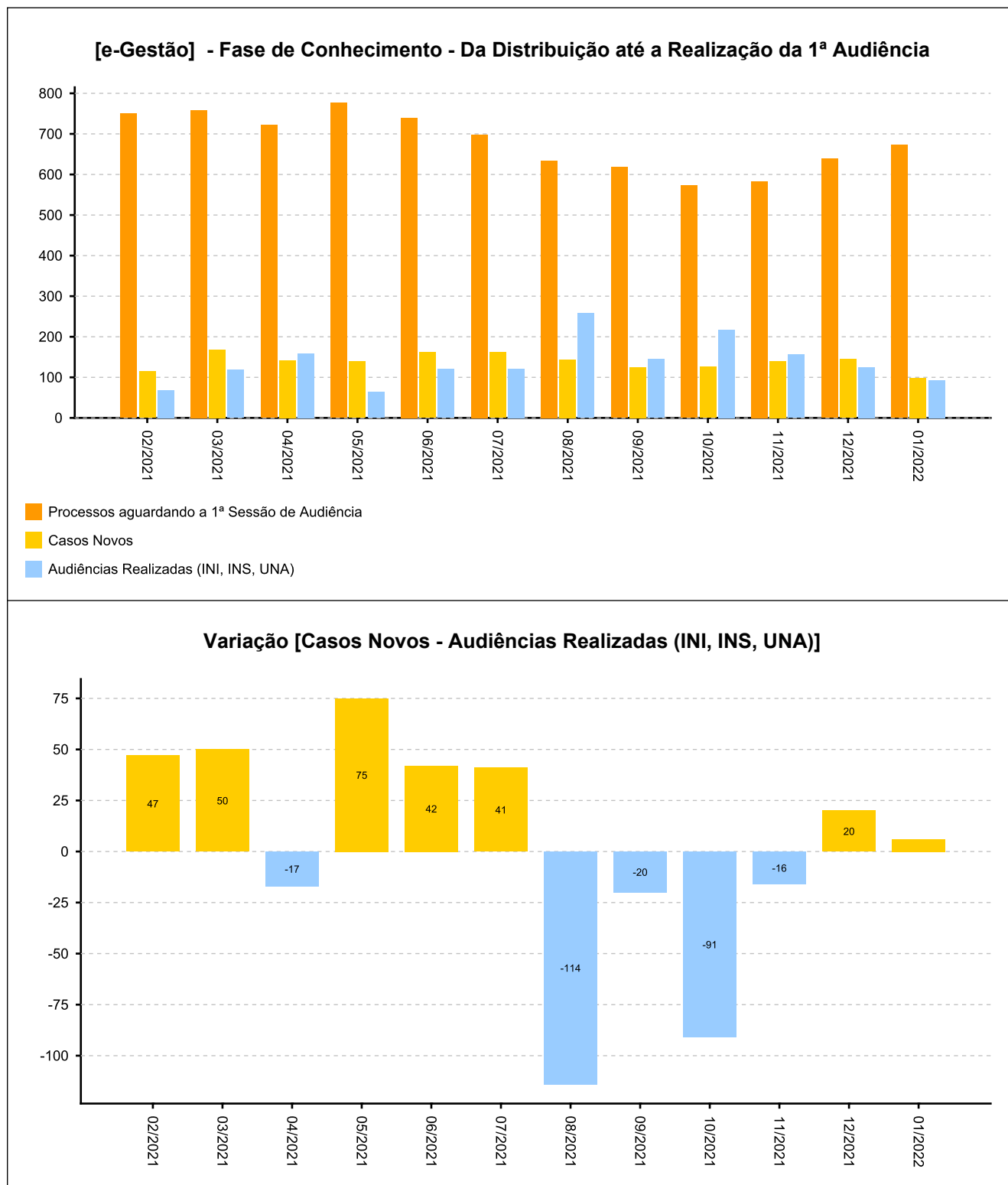
(fonte: e-Gestão)

[Voltar](#)

| ANO | PROCESSOS |
|-----------------------------|-----------|
| 2017 | 5 |
| 2018 | 22 |
| 2019 | 173 |
| 2020 | 463 |
| 2021 | 985 |
| 2022 | 99 |
| <i>Período: até 01/2022</i> | |

14 - PAINEL DO CONHECIMENTO - DA DISTRIBUIÇÃO ATÉ 1ª AUDIÊNCIA [até 01/2022]

(fonte: e-Gestão)





14 - PAINEL DO CONHECIMENTO - DA DISTRIBUIÇÃO ATÉ 1ª AUDIÊNCIA [até 01/2022]

(fonte: e-Gestão)

