



RELATÓRIO CORREICIONAL

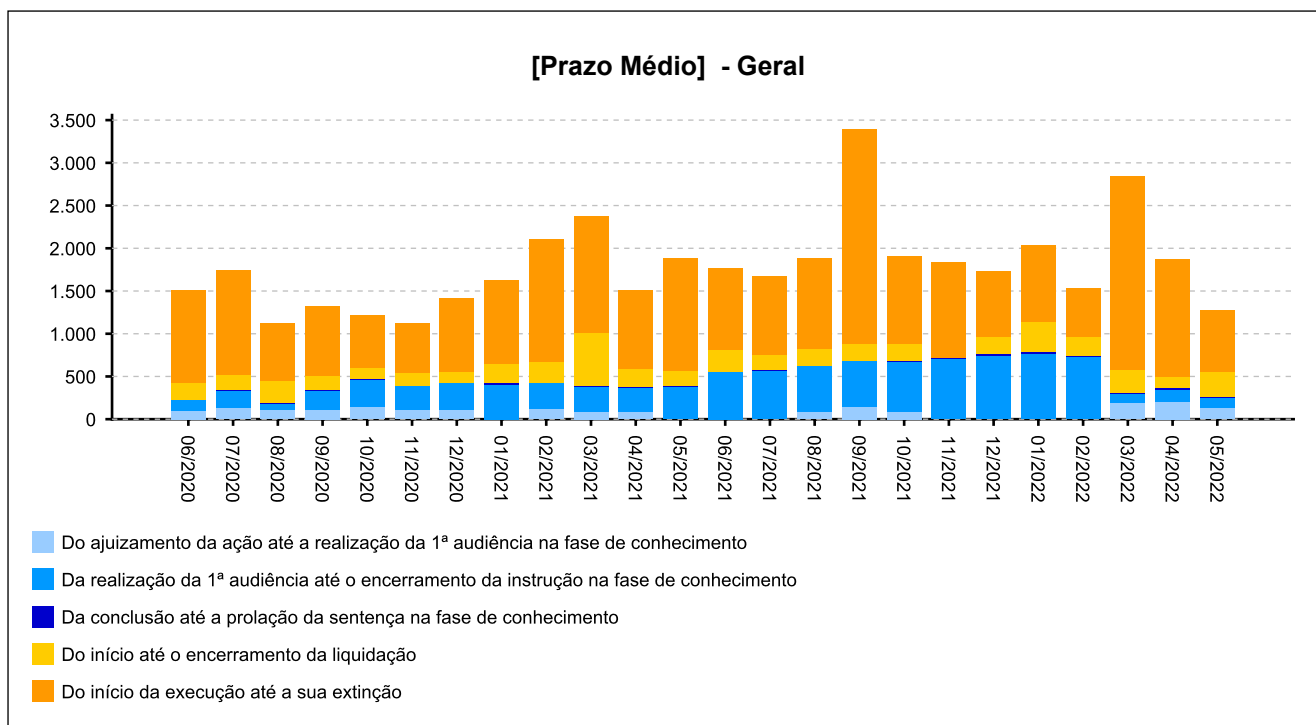
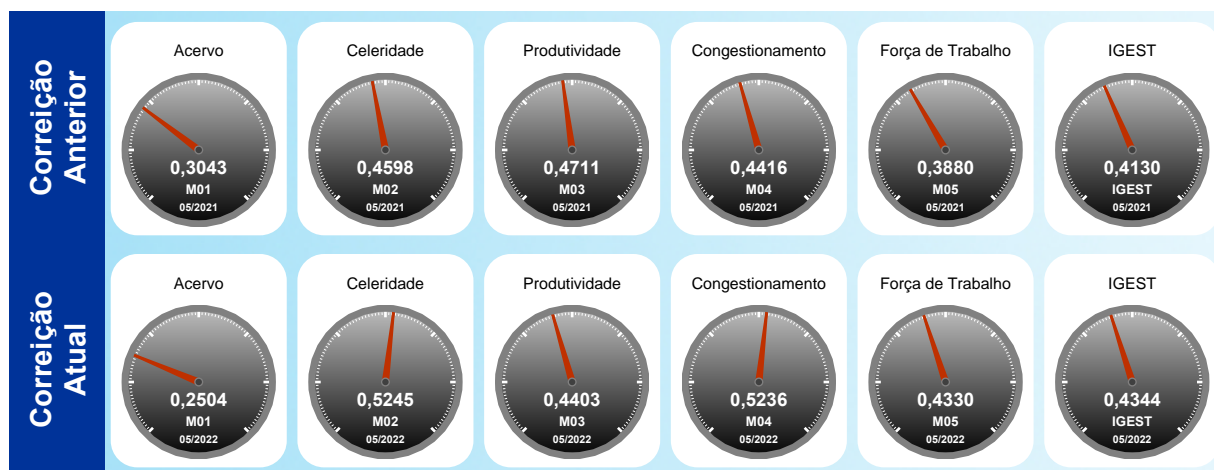
2ª VARA DO TRABALHO DE SÃO CARLOS - 0106
[1001 a 1500 processos]



Utilize o leitor de QRCode de seu smartphone ou tablet e tenha acesso ao relatório no dispositivo móvel

INFORMAÇÕES DA UNIDADE:

Lei de Criação: 8.432/92
Data de Instalação: 16/09/1994
Data de Instalação do PJE: 21/05/2014
Data da Última Correição: 20/07/2021





Índice

- [1 - TITULARIDADE](#)
- [2 - JUIZES AUXILIARES E SUBSTITUTOS](#)
- [3.1 - INFORMAÇÕES FUNCIONAIS - Lotação](#)
- [3.2 - INFORMAÇÕES FUNCIONAIS - Ausências, exceto férias](#)
- [3.3 - INFORMAÇÕES FUNCIONAIS - Estagiários](#)
- [3.4 - INFORMAÇÕES FUNCIONAIS - Ações de capacitação](#)
- [4 - QUADRO SINTÉTICO - FASES PROCESSUAIS](#)
- [5 - PRAZOS MÉDIOS](#)
- [6 - MAIORES TEMPOS DE TRAMITAÇÃO](#)
- [7 - INCIDENTES PROCESSUAIS](#)
- [8 - RECURSOS](#)
- [9 - ÍNDICE NACIONAL DE GESTÃO DE DESEMPENHO DA JUSTIÇA DO TRABALHO](#)
- [10 - AFERIÇÃO DE RESULTADOS](#)
- [11 - METAS NACIONAIS](#)
- [12 - ARRECADAÇÃO](#)
- [13 - PENDENTES DE SOLUÇÃO](#)
- [14 - PAINEL DO CONHECIMENTO - DA DISTRIBUIÇÃO ATÉ 1ª AUDIÊNCIA](#)



1 - TITULARIDADE:

(fonte: e-Correição Adm e Assessoria de Apoio aos Magistrados)

[Voltar](#)

JUIZ TITULAR	TITULAR DESDE
ANA FLAVIA DE MORAES GARCIA CUESTA	18/04/2022

Afastamentos: Não houve

JUIZ TITULAR	TITULAR DESDE
RICARDO LUIS VALENTINI	19/12/2019

Afastamentos:

PERÍODO	MOTIVO
27/08/2021 a 02/09/2021	LICENÇA PARA TRATAMENTO DE SAÚDE - MAGISTRADO -
15/09/2021 a 14/10/2021	FÉRIAS



2 - JUIZES AUXILIARES E SUBSTITUTOS [01/07/2021 a 17/06/2022]:

[Voltar](#)

(fonte: e-Correição Adm e Assessoria de Apoio aos Magistrados)

NOME	PERÍODO
LUIS AUGUSTO FORTUNA	08/01/2018 a 07/01/2022

Afastamentos:

PERÍODO	MOTIVO
24/07/2021 a 02/08/2021	FÉRIAS
28/10/2021 a 08/11/2021	FÉRIAS

NOME	PERÍODO
PEDRO HENRIQUE BARBOSA SALGADO DE OLIVEIRA	15/10/2021 a 17/10/2021

Afastamentos: Não houve

NOME	PERÍODO
RENATA NUNES DE MELO	20/10/2021 a 16/11/2021

Afastamentos:

PERÍODO	MOTIVO
25/10/2021 a 26/10/2021	LICENÇA PARA TRATAMENTO DE SAÚDE - MAGISTRADO -
28/10/2021 a 28/10/2021	LICENÇA PARA TRATAMENTO DE SAÚDE - MAGISTRADO -

NOME	PERÍODO
RICARDO HENRIQUE BOTEGA DE MESQUITA	24/07/2021 a 02/08/2021
RICARDO HENRIQUE BOTEGA DE MESQUITA	10/06/2022 a 14/06/2022

Afastamentos: Não houve



3 - INFORMAÇÕES FUNCIONAIS

3.1 - Lotação [31/05/2022]:

(fonte: e-Correição Adm e Coordenadoria de Provimento e Vacância)

NOME	CARGO	FUNÇÃO COMISSIONADA	EXERCÍCIO NA LOTAÇÃO
ADILSON ANTONIO MIRANDA	TJA	FC-02 ASSISTENTE	16/09/1994
ALEXANDRA CRISTINA FERREIRA	TJA	FC-04 CALCULISTA	03/11/2005
CESAR TORRES SEISDEDOS	REQ	FC-01 EXECUTANTE	12/04/2014
CHRISTIANNE RODRIGUES DURGANTE MONACO	TJA	FC-04 SECRETARIO DE AUDIENCIA	17/07/2006
CLAUDIA CRISTINA GRANJA	REQ	FC-02 ASSISTENTE	06/08/2009
JULIO CESAR PETRUCELLI	AJA	CJ-03 DIRETOR DE SECRETARIA DE VT	02/06/2005
MARIA ELEONORA FERREIRA DE MORAES LEAL	TJA	FC-05 ASSISTENTE DE DIRETOR DE SECRETARIA	17/09/2018
RENATA AMARAL LADEIRA	REM	FC-02 ASSISTENTE	30/01/2017
VALDENIR APARECIDO TURCI	REQ	FC-02 ASSISTENTE	16/09/1994
TOTAL DE SERVIDORES DO QUADRO			5
TOTAL DE SERVIDORES EXTRA-QUADRO			4



3 - INFORMAÇÕES FUNCIONAIS

[Voltar](#)

3.2 - Ausências, exceto férias [07/2021 a 05/2022]:
(fonte: e-Correição Adm e Coordenadoria de Provimento e Vacância)

MOTIVO	DIAS
FALECIMENTO - SERVIDOR RPPS - ATÉ 08 DIAS	16
FOLGA COMPENSATÓRIA - INDETERMINADO	2
LICENÇA PARA TRATAMENTO DE SAÚDE - RGPS - ATÉ 15 DIAS	10
LICENÇA PARA TRATAMENTO DE SAÚDE - SERVIDOR RPPS - ATÉ 24 MESES	39
TOTAL	67



[Voltar](#)

3 - INFORMAÇÕES FUNCIONAIS

3.3 - Estagiários [31/05/2022]:

(fonte: e-Correição Adm e Área de Controle de Estágio e Voluntariado)

NOME	ÓRGÃO CONVENIADO	INÍCIO DO ESTÁGIO
ELIDA COELHO	CENTRO DE INTEGRAÇÃO EMPRESA ESCOLA	01/03/2021
JANAYNA DE LIMA SOUZA	CENTRO DE INTEGRAÇÃO EMPRESA ESCOLA	01/04/2022
MATHEUS OLIVEIRA DE CARVALHO	MUNICÍPIO DE IBATÉ	14/02/2022
VINICIUS LUIS CAPORASSI TREVISO	MUNICÍPIO DE IBATÉ	14/02/2022



3 - INFORMAÇÕES FUNCIONAIS

[Voltar](#)

3.4 - Ações de capacitação [31/05/2022]: (fonte: e-Correição Adm e Escola Judicial)

SERVIDORES	HORAS
ADILSON ANTONIO MIRANDA	13
CESAR TORRES SEISDEDOS	10
CHRISTIANNE RODRIGUES DURGANTE MONACO	118
CLAUDIA CRISTINA GRANJA	2
JULIO CESAR PETRUCELLI	20
MARIA ELEONORA FERREIRA DE MORAES LEAL	14
RENATA AMARAL LADEIRA	35



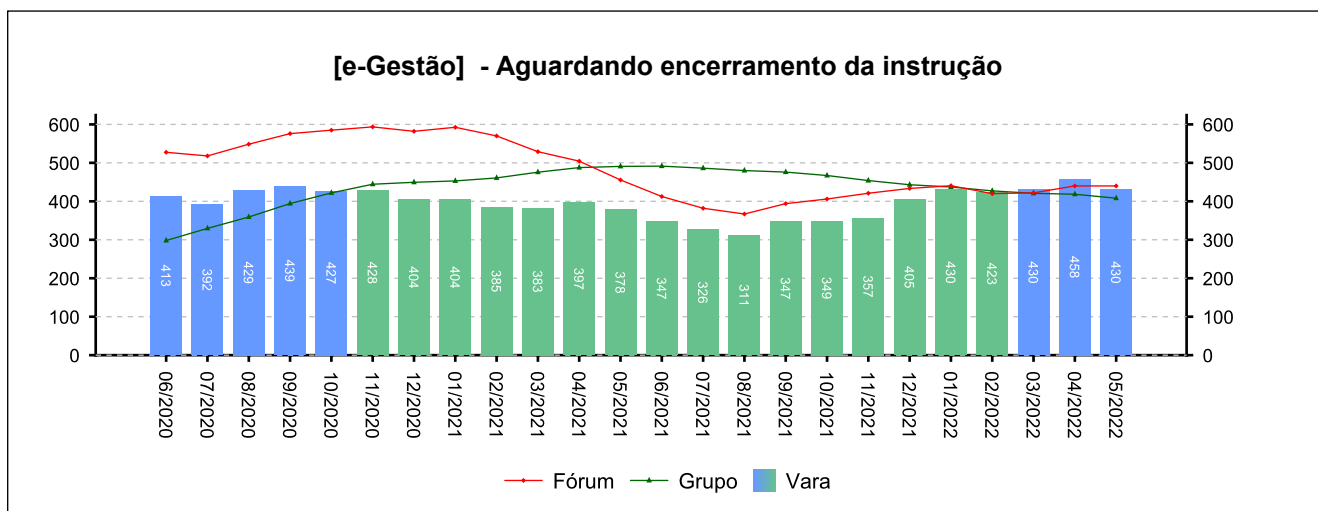
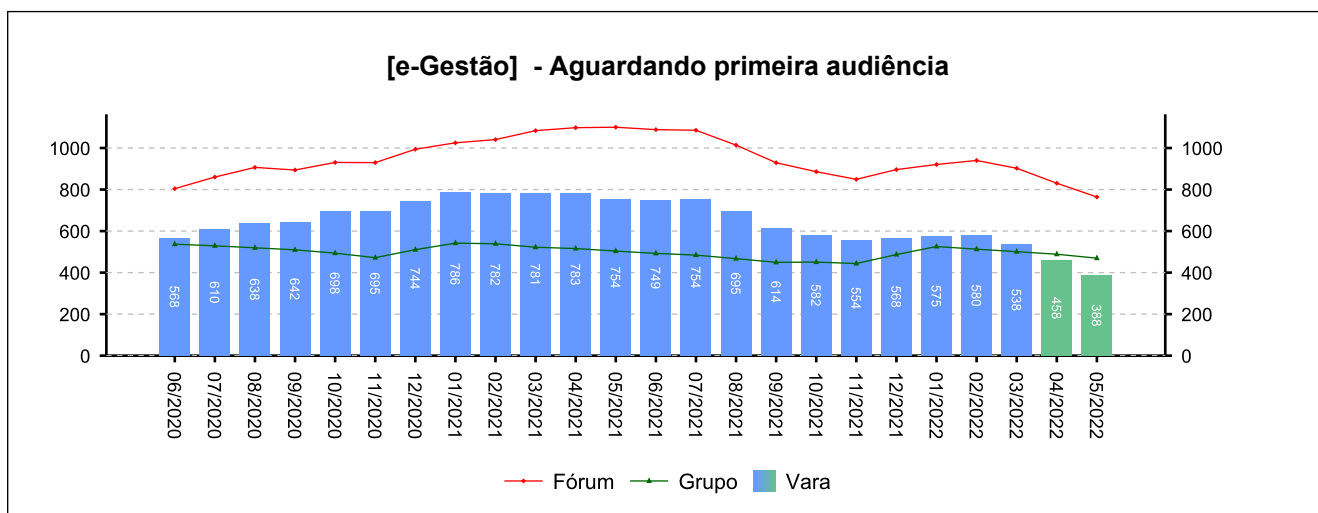
4 - QUADRO SINTÉTICO - FASES PROCESSUAIS

(fonte: e-Gestão e IGEST)

4.1 - Fase de Conhecimento

SITUAÇÃO	QTDE	MÉD. GRP	MÉD. FRM
Aguardando primeira audiência	388	469	764
Aguardando encerramento da instrução	430	408	440
Aguardando prolação de sentença	105	73	115
Aguardando cumprimento de acordo	395	267	419
Solucionados pendentes de finalização na fase	1.164	950	1.186
Pendentes de finalização	2.482	2.167	2.924

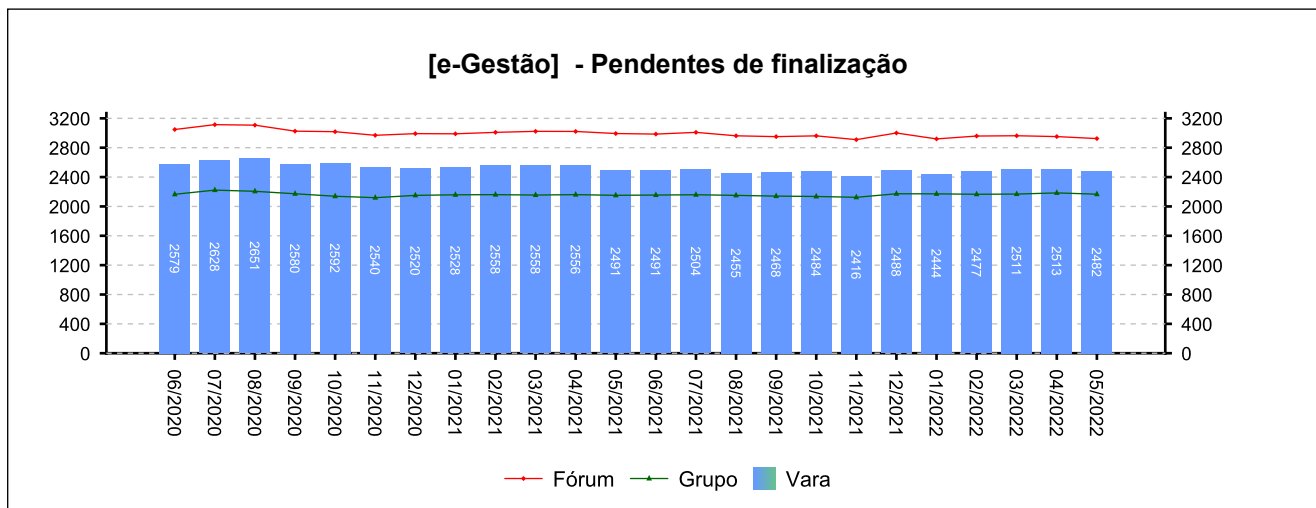
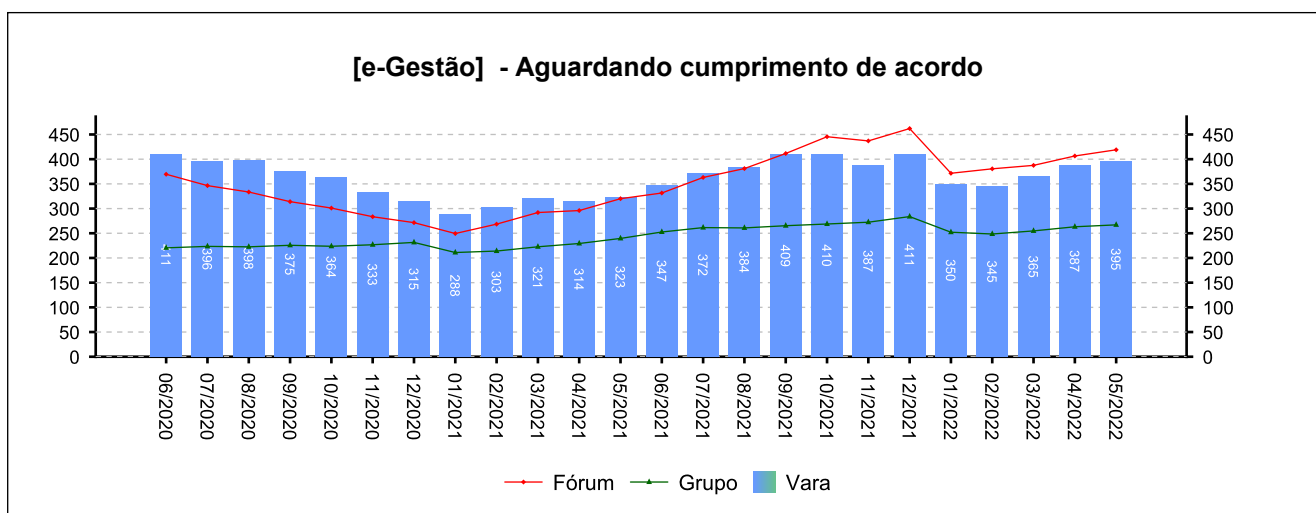
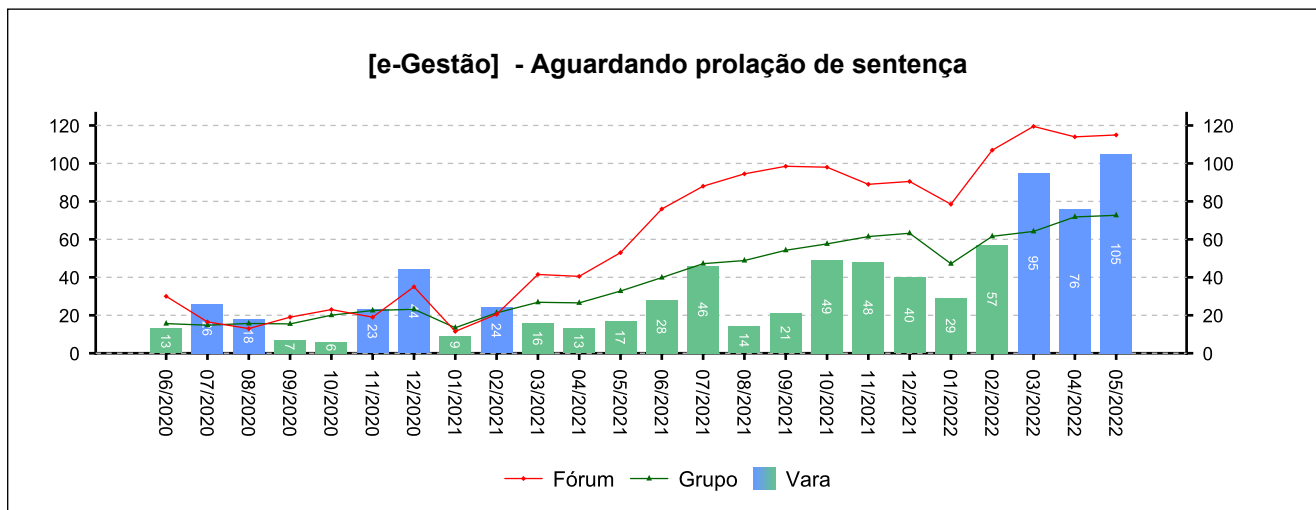
Período: 07/2021 a 05/2022



4 - QUADRO SINTÉTICO - FASES PROCESSUAIS

(fonte: e-Gestão e IGEST)

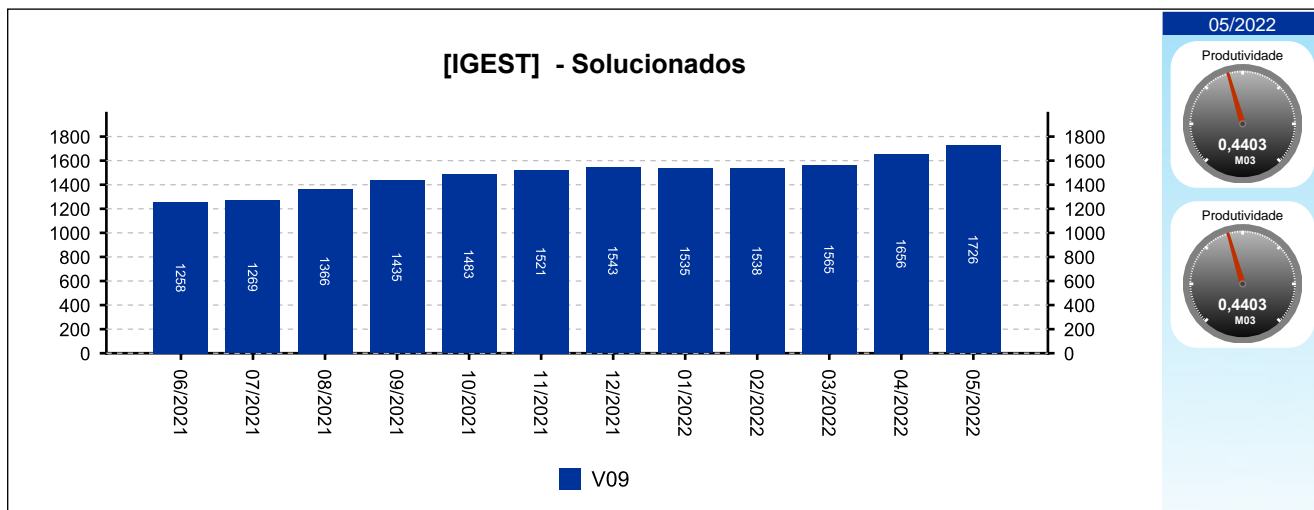
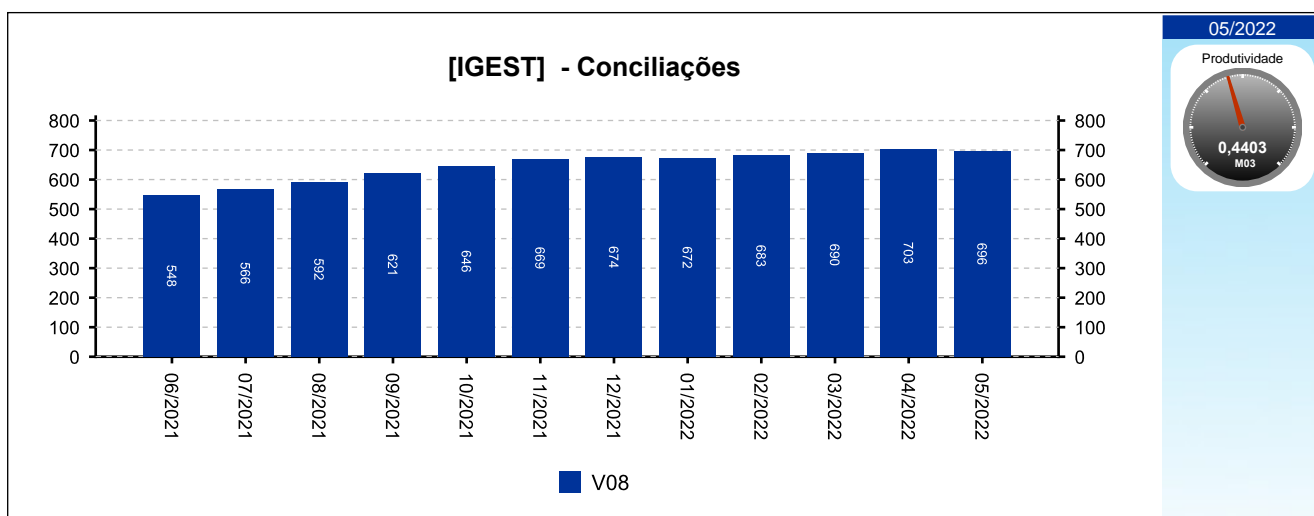
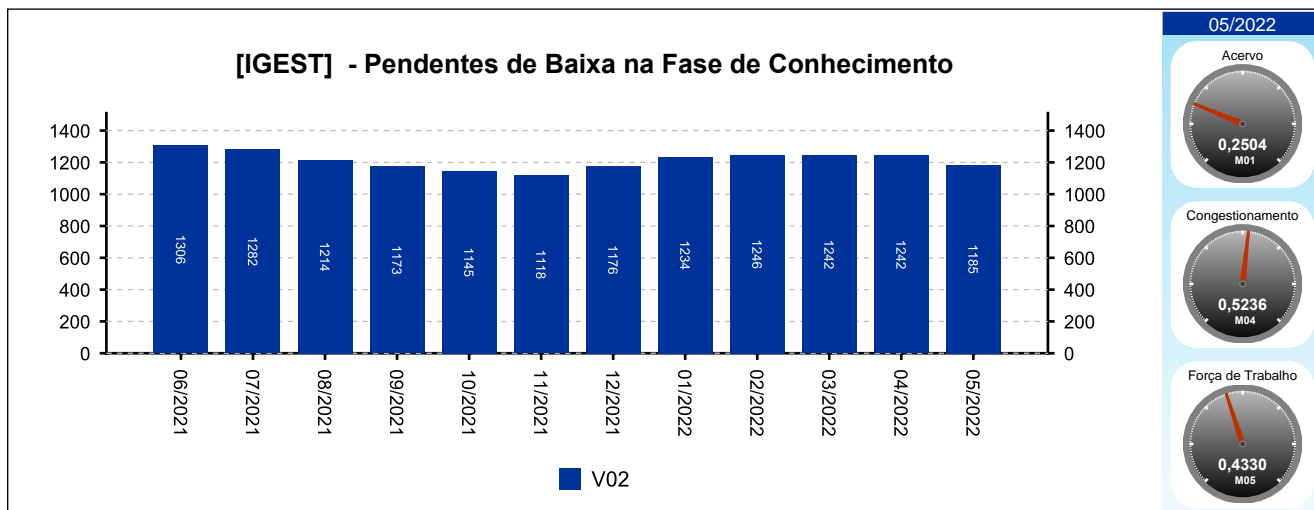
4.1 - Fase de Conhecimento



4 - QUADRO SINTÉTICO - FASES PROCESSUAIS

(fonte: e-Gestão e IGEST)

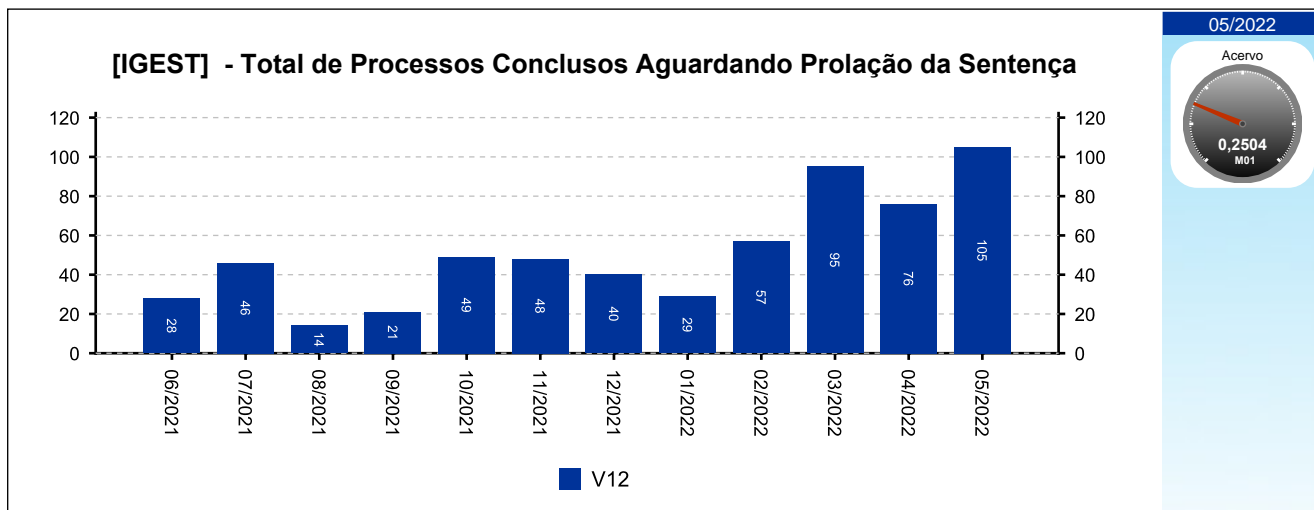
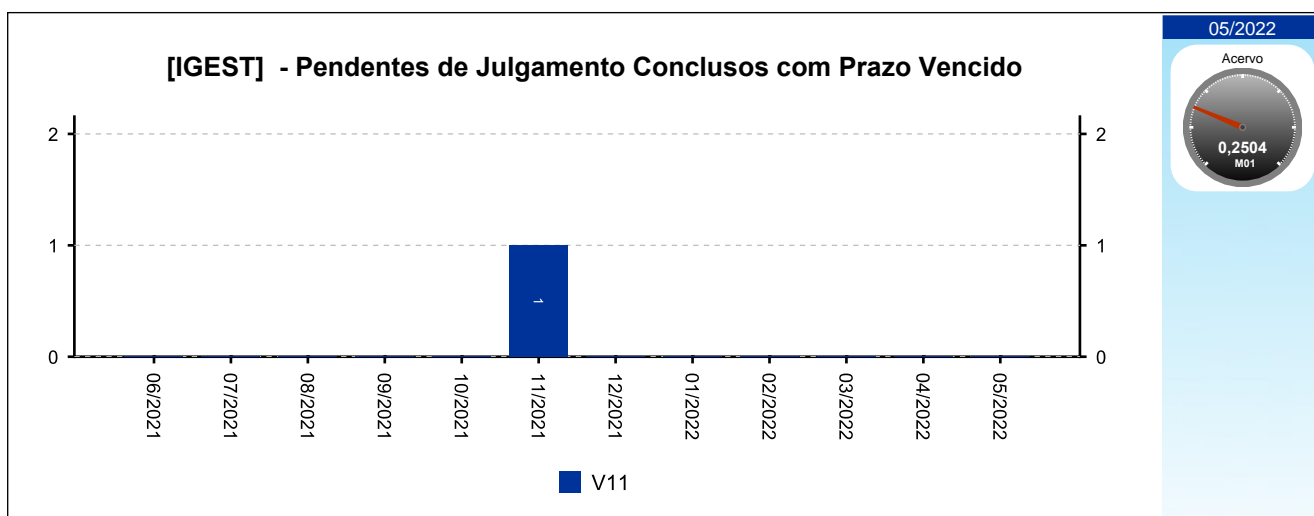
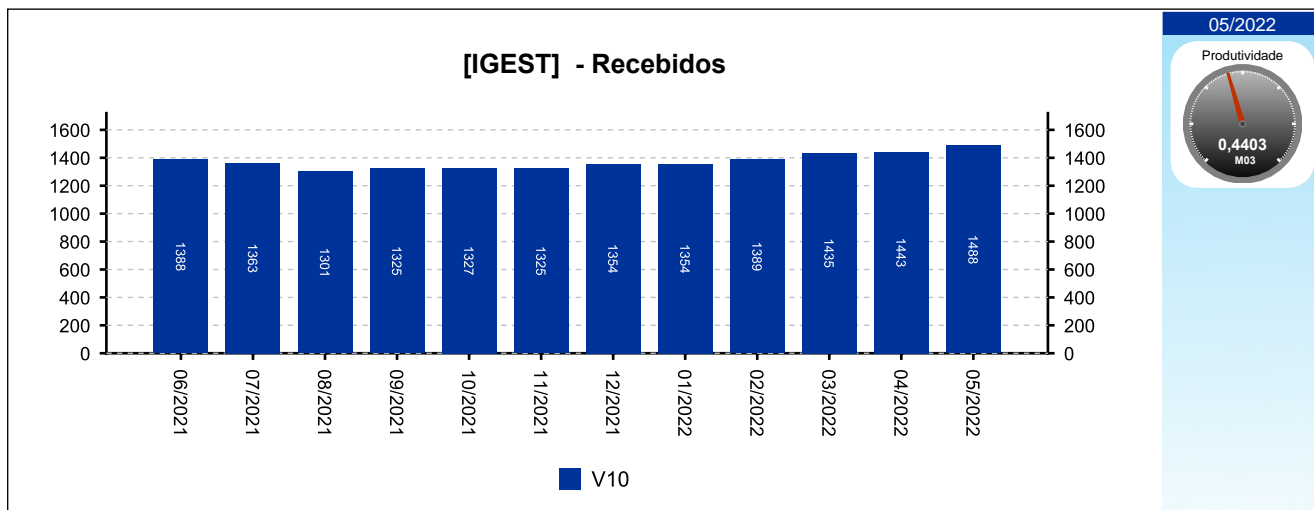
4.1 - Fase de Conhecimento



4 - QUADRO SINTÉTICO - FASES PROCESSUAIS

(fonte: e-Gestão e IGEST)

4.1 - Fase de Conhecimento

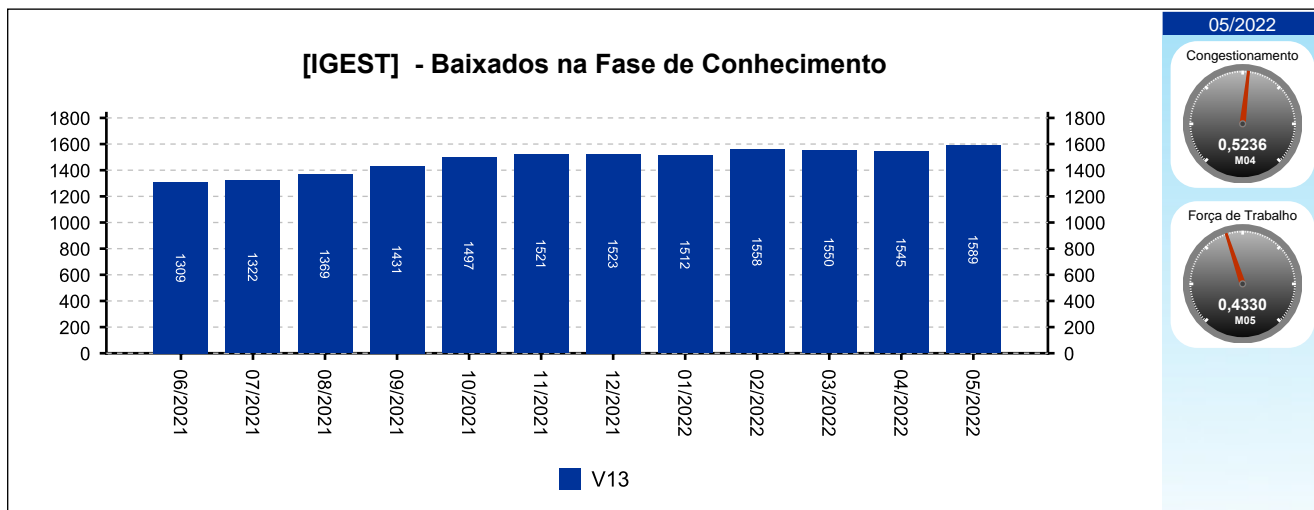




4 - QUADRO SINTÉTICO - FASES PROCESSUAIS

(fonte: e-Gestão e IGEST)

4.1 - Fase de Conhecimento





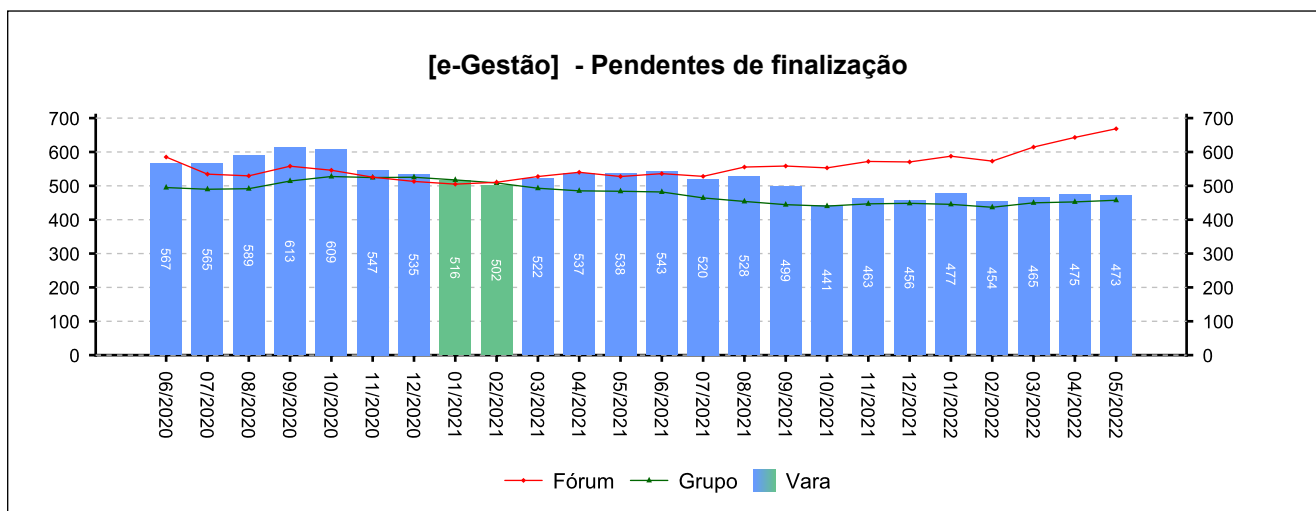
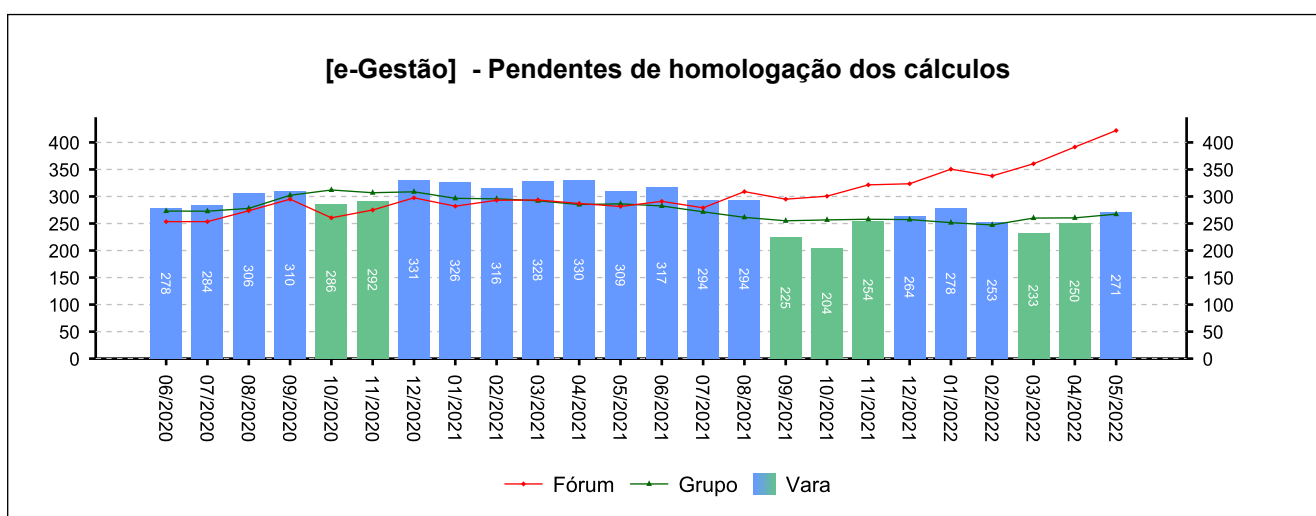
4 - QUADRO SINTÉTICO - FASES PROCESSUAIS

(fonte: e-Gestão e IGEST)

4.2 - Fase de Liquidação

SITUAÇÃO	QTDE	MÉD. GRP	MÉD. FRM
Pendentes de homologação dos cálculos	271	267	422
Liquidados pendentes de finalização na fase	202	190	246
Pendentes de finalização	473	457	668

Período: 07/2021 a 05/2022

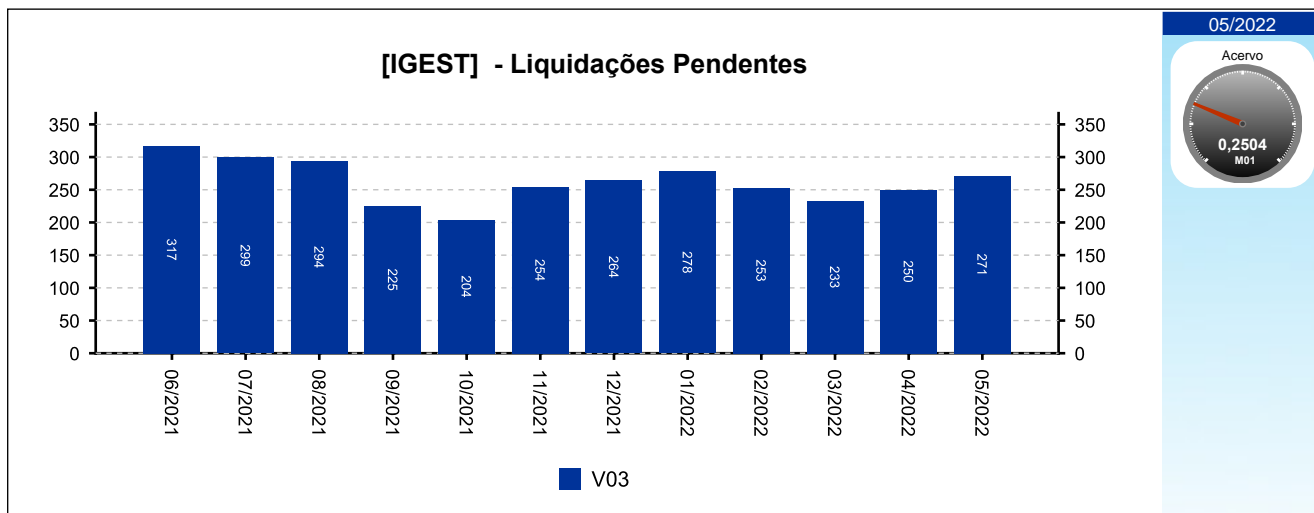




4 - QUADRO SINTÉTICO - FASES PROCESSUAIS

(fonte: e-Gestão e IGEST)

4.2 - Fase de Liquidação





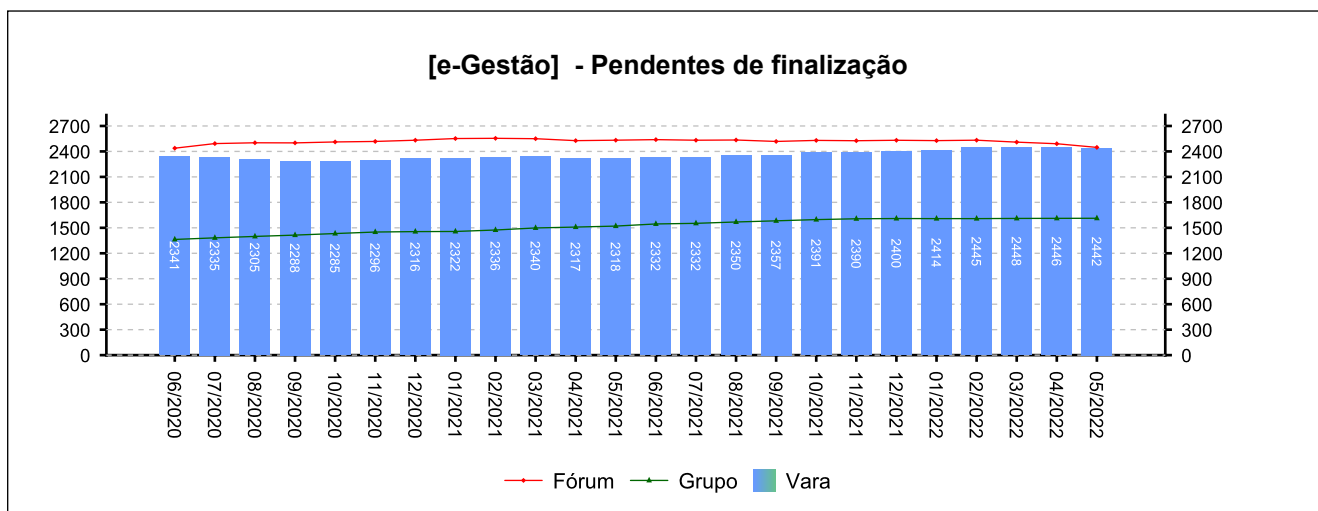
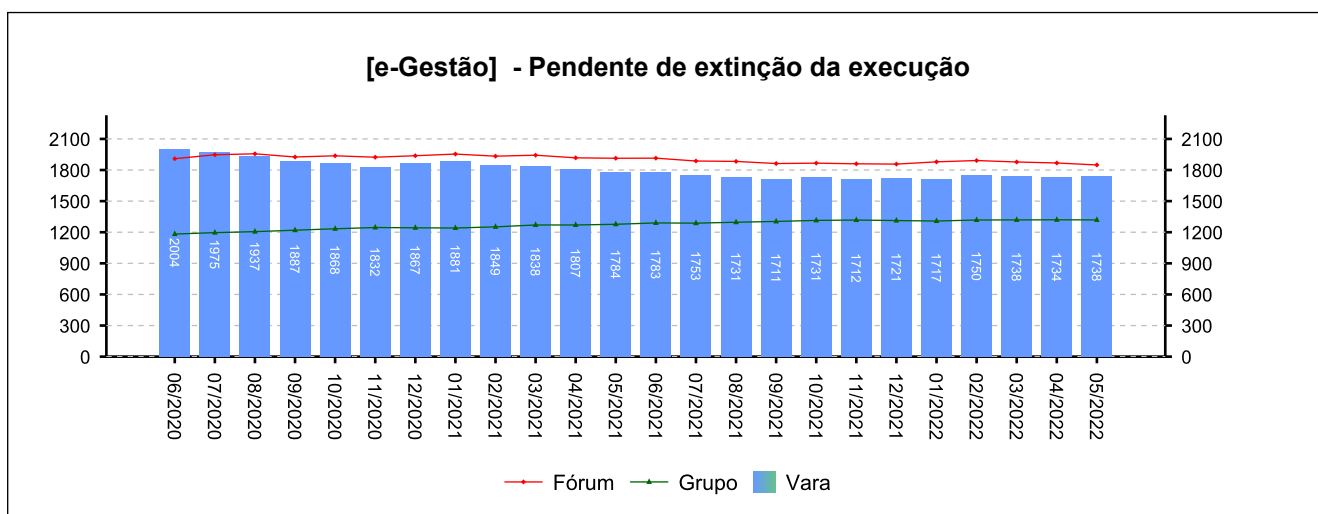
4 - QUADRO SINTÉTICO - FASES PROCESSUAIS

(fonte: e-Gestão e IGEST)

4.3 - Fase de Execução

SITUAÇÃO	QTDE	MÉD. GRP	MÉD. FRM
Pendente de extinção da execução	1.738	1.319	1.849
Encerrados pendentes de finalização na fase	704	294	598
Pendentes de finalização	2.442	1.613	2.448

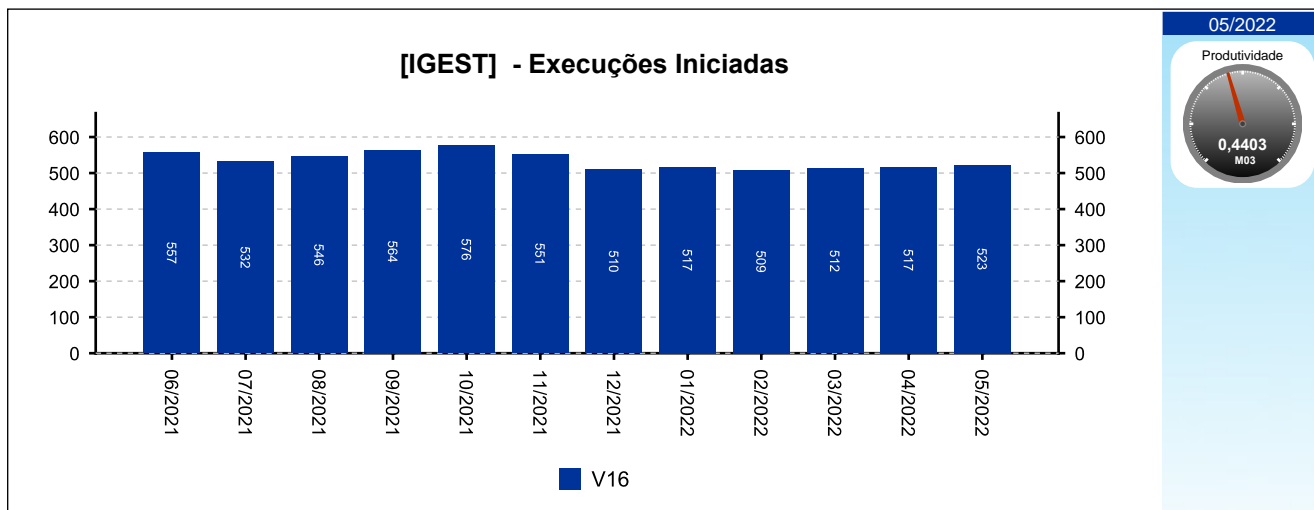
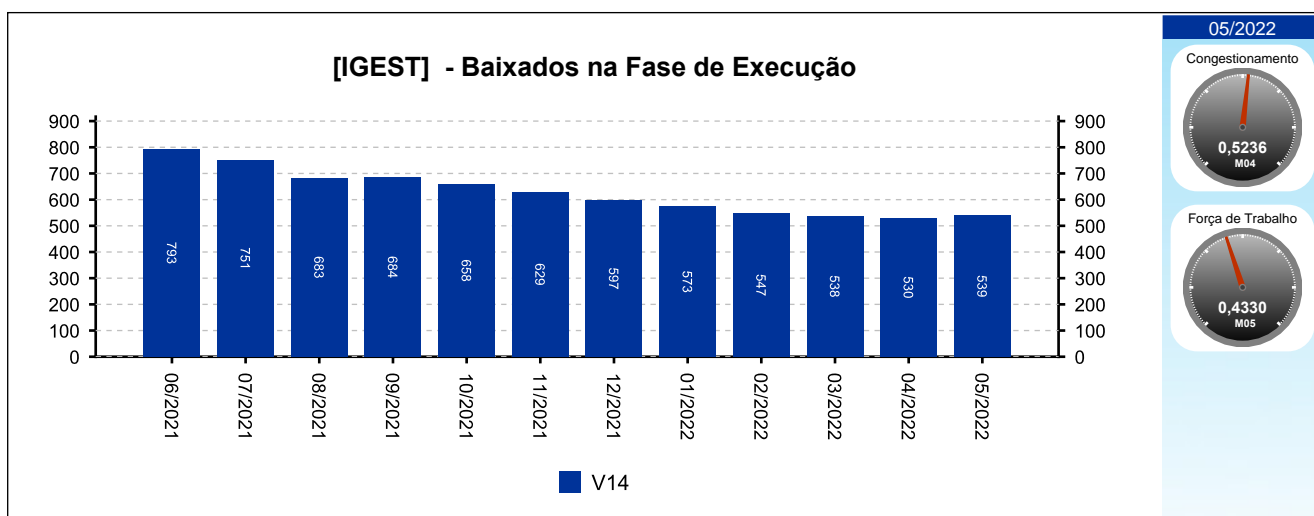
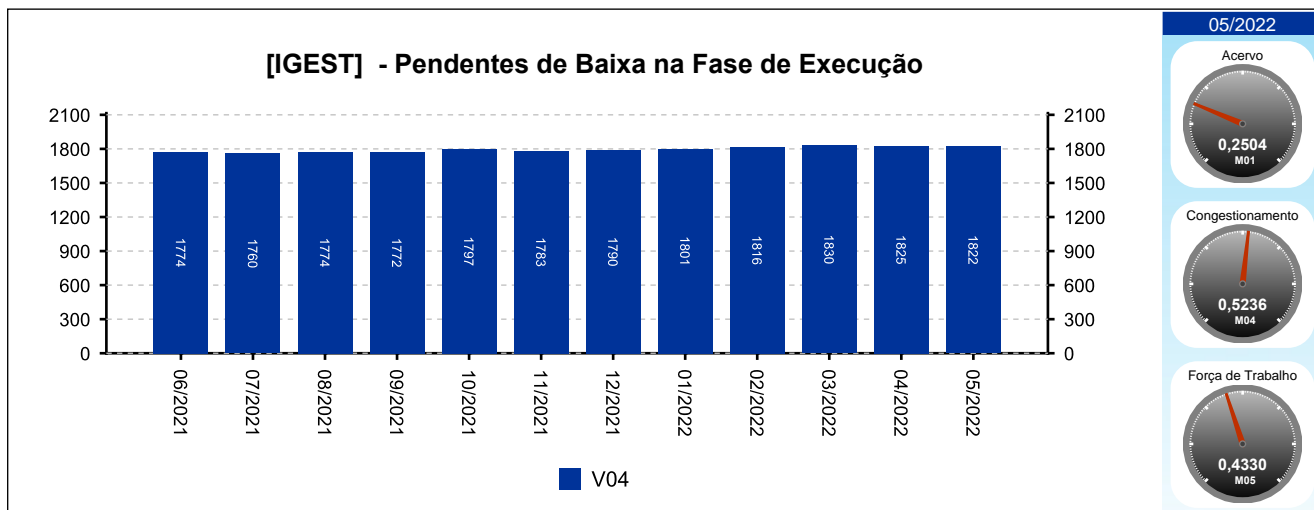
Período: 07/2021 a 05/2022



4 - QUADRO SINTÉTICO - FASES PROCESSUAIS

(fonte: e-Gestão e IGEST)

4.3 - Fase de Execução

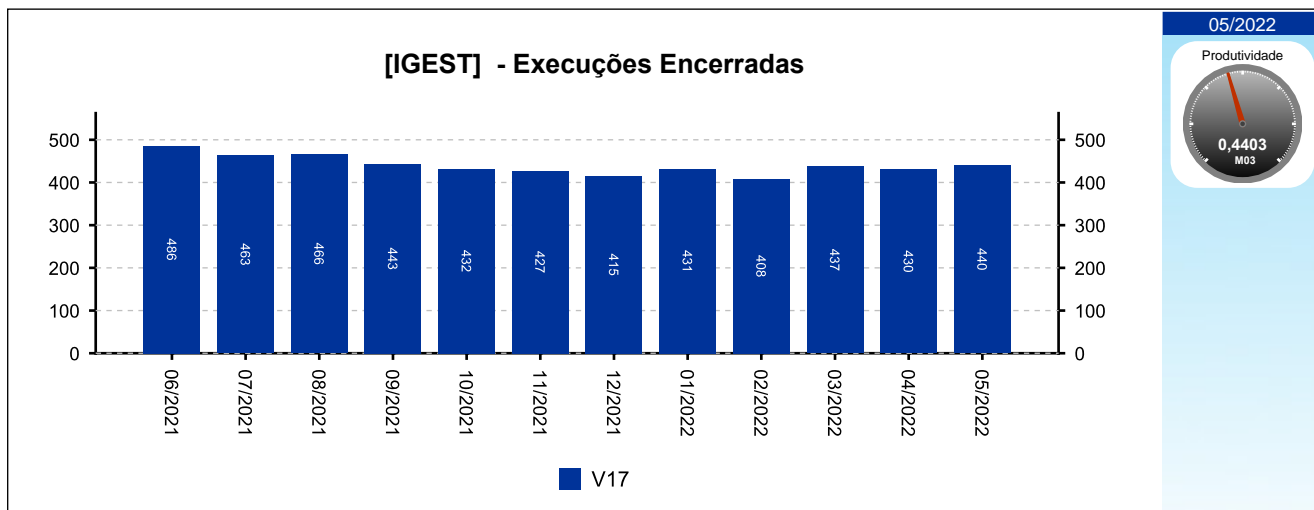




4 - QUADRO SINTÉTICO - FASES PROCESSUAIS

(fonte: e-Gestão e IGEST)

4.3 - Fase de Execução



4 - QUADRO SINTÉTICO - FASES PROCESSUAIS

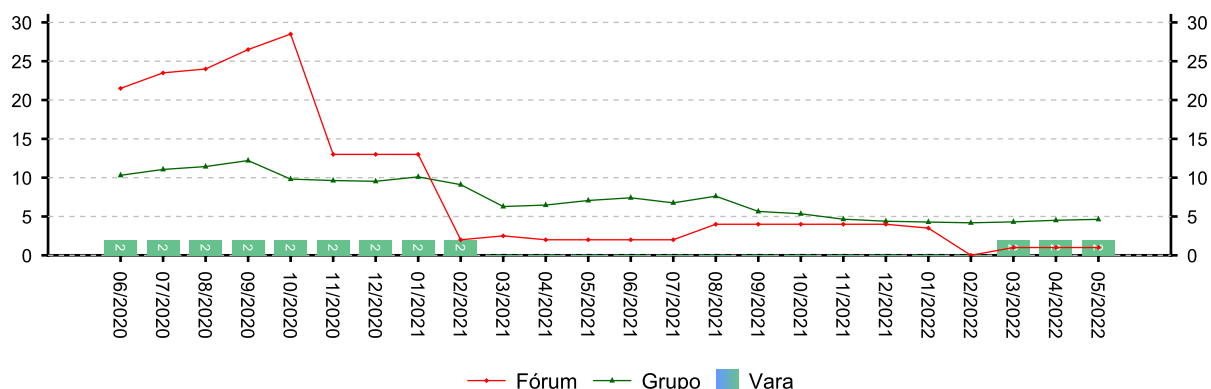
(fonte: e-Gestão e IGEST)

4.4 - Arquivo Provisório

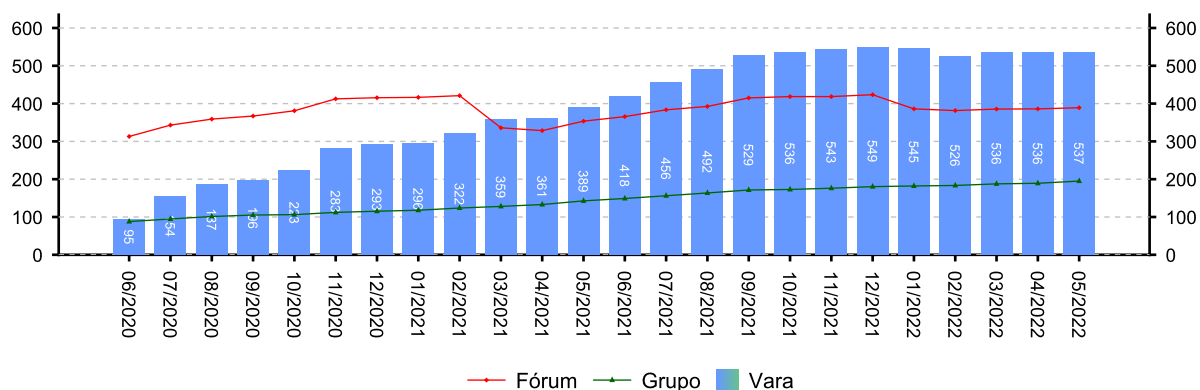
SITUAÇÃO	QTDE	MÉD. GRP	MÉD. FRM
Saldo de processos no arquivo provisório - Liquidação	2	5	1
Saldo de processos no arquivo provisório - Execução	537	195	389

Período: 07/2021 a 05/2022

[e-Gestão] - Saldo de processos no arquivo provisório - Liquidação



[e-Gestão] - Saldo de processos no arquivo provisório - Execução





4 - QUADRO SINTÉTICO - FASES PROCESSUAIS

(fonte: e-Gestão e IGEST)

4.5 - Total de Pendências

	QTDE	MÉD. GRP	MÉD. FRM
Pendentes de finalização - Conhecimento	2.482	2.167	2.924
Pendentes de finalização - Liquidação	473	457	668
Pendentes de finalização - Execução	2.442	1.613	2.448
Saldo de processos no arquivo provisório - Liquidação	2	5	1
Saldo de processos no arquivo provisório - Execução	537	195	389
TOTAL:	5.936	4.436	6.430

Período: 07/2021 a 05/2022

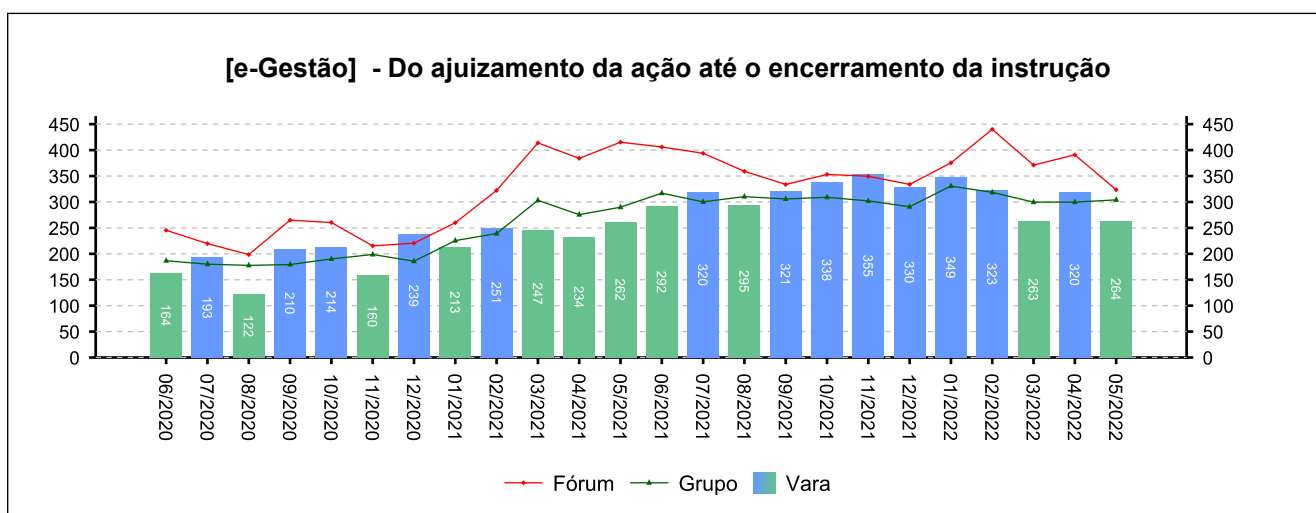
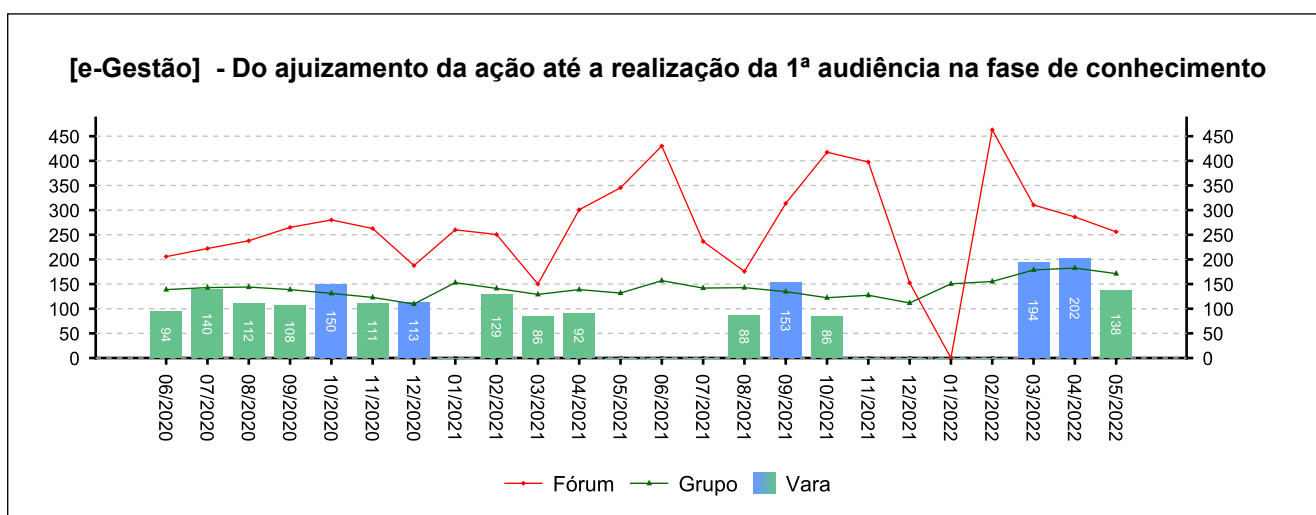
5 - PRAZOS MÉDIOS

(fonte: e-Gestão e IGEST)

5.1 - Fase de Conhecimento

	QTDE	DIAS	DIAS GRP	DIAS FRM
Do ajuizamento da ação até a realização da 1ª audiência na fase de conhecimento	483	177	168	289
Do ajuizamento da ação até o encerramento da instrução	1.767	307	306	366
Do ajuizamento da ação até a prolação de sentença	1.543	319	312	384
Da conclusão até a prolação da sentença na fase de conhecimento	1.109	14	22	29

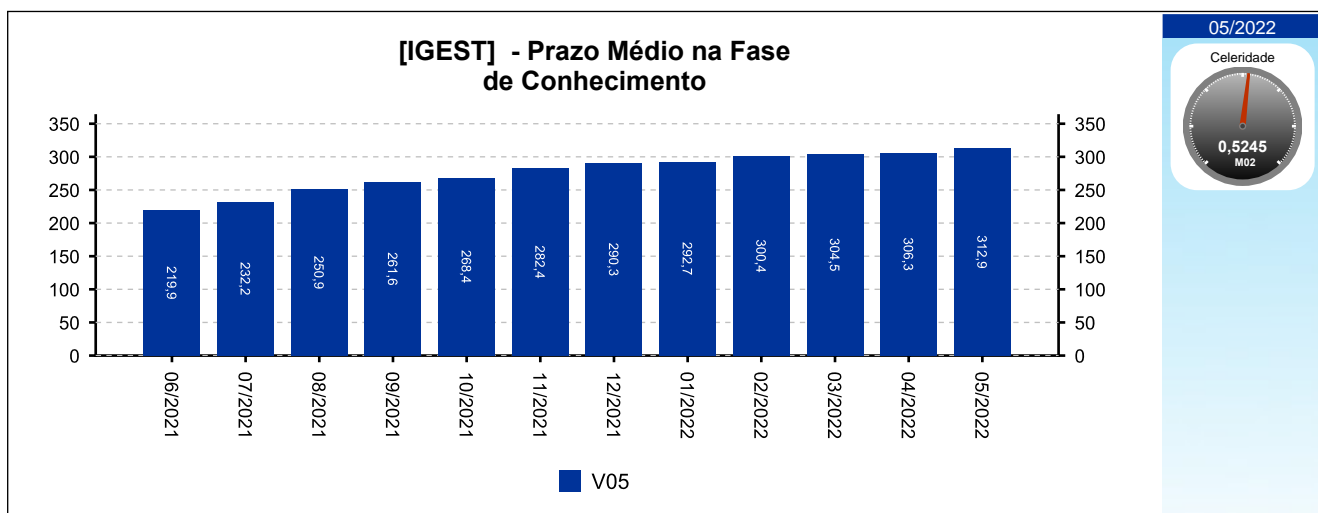
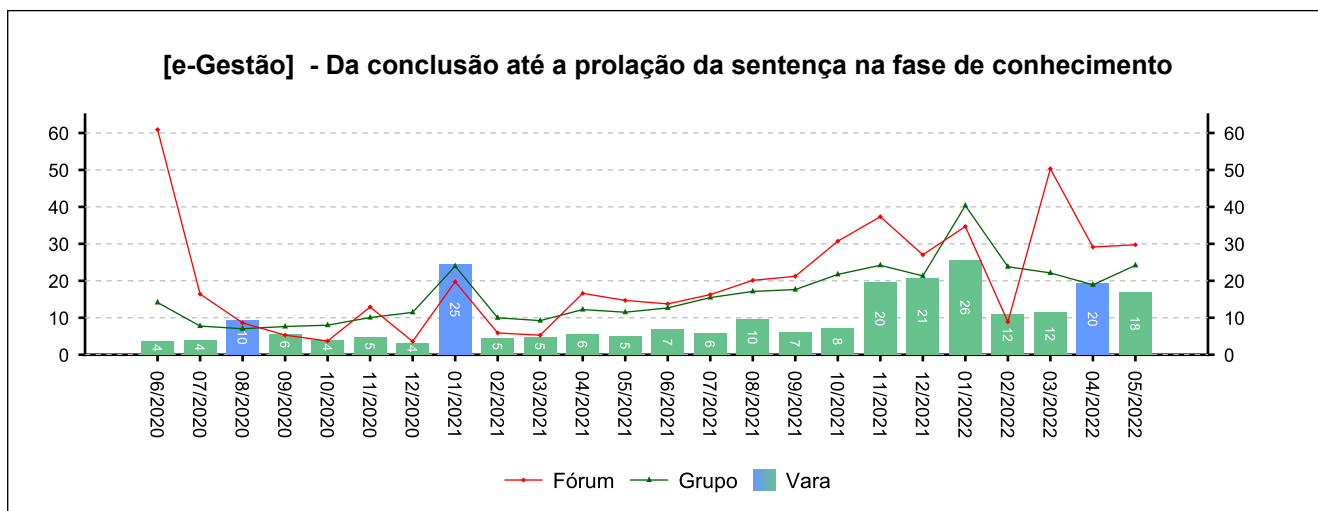
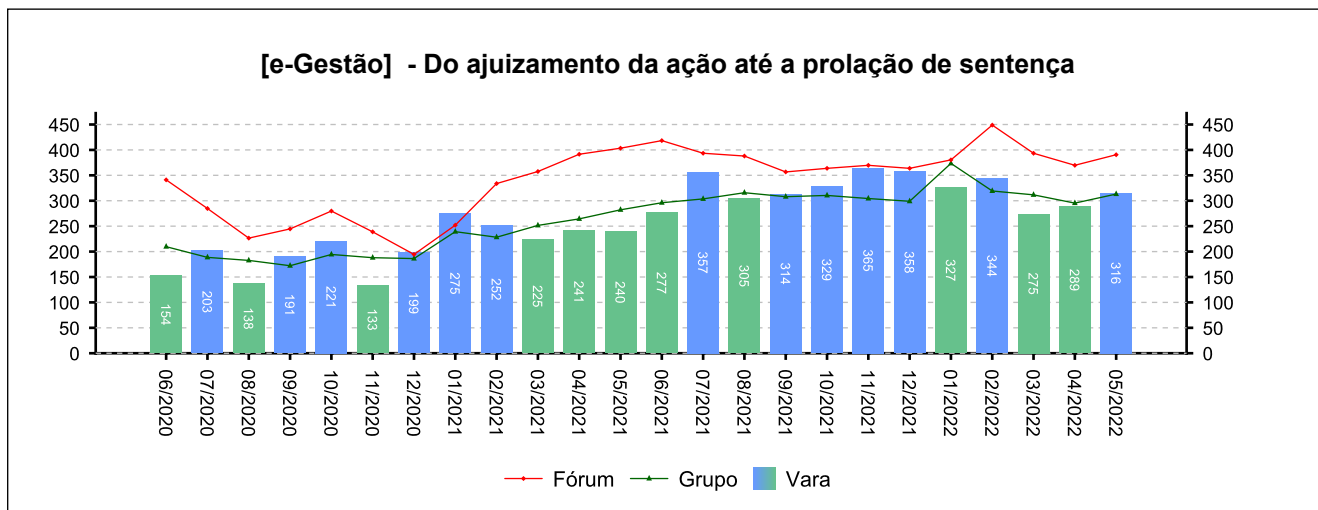
Período: 07/2021 a 05/2022



5 - PRAZOS MÉDIOS

(fonte: e-Gestão e IGEST)

5.1 - Fase de Conhecimento





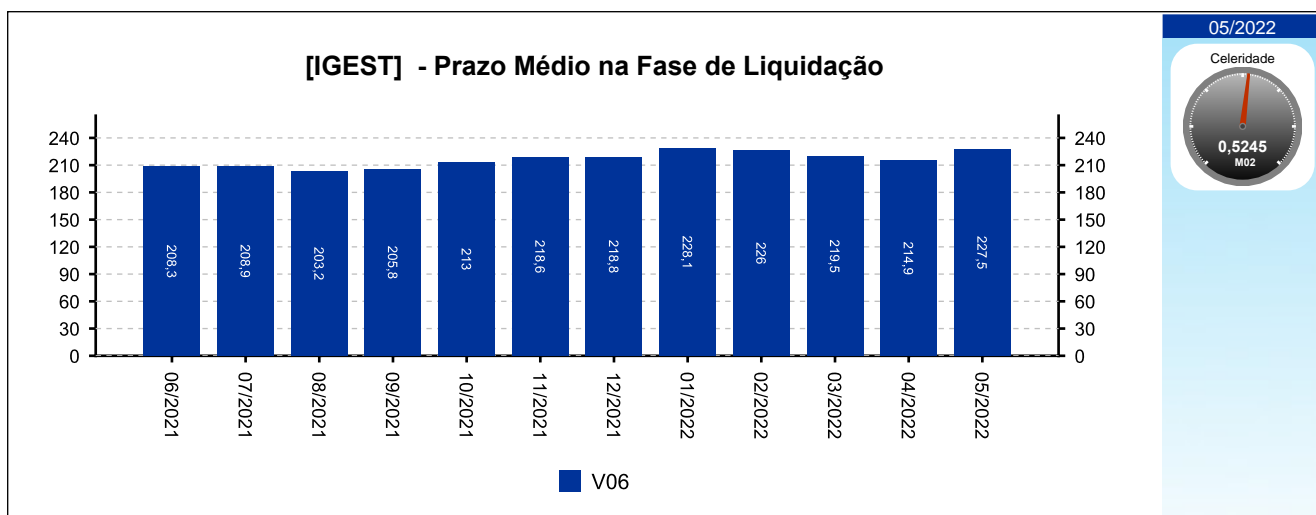
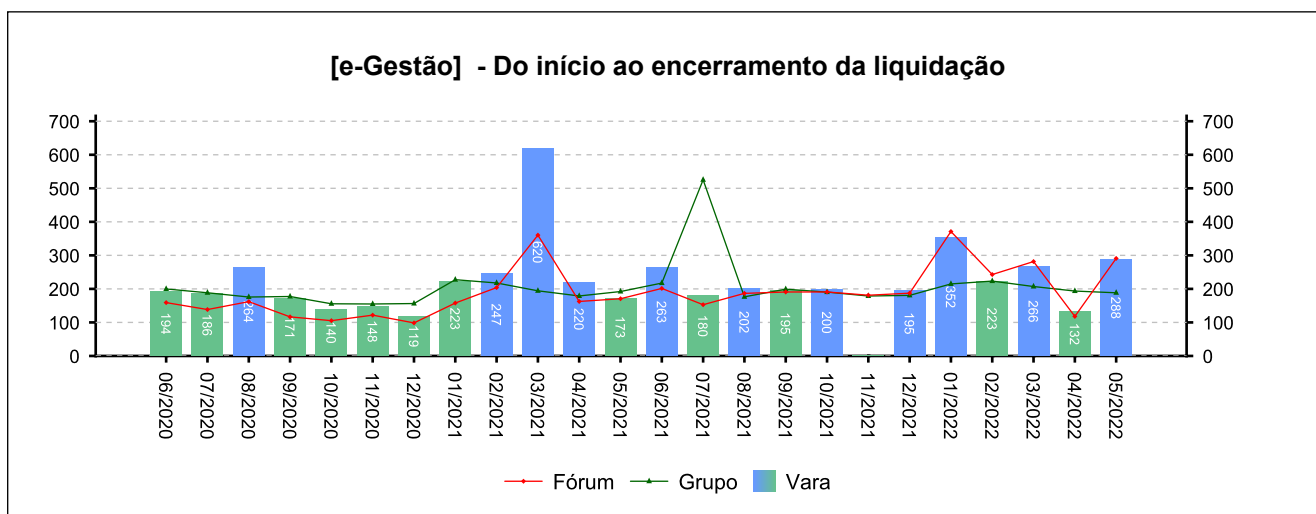
5 - PRAZOS MÉDIOS

(fonte: e-Gestão e IGEST)

5.2 - Fase de Liquidação

	QTDE	DIAS	DIAS GRP	DIAS FRM
Do início ao encerramento da liquidação	360	225	228	224

Período: 07/2021 a 05/2022



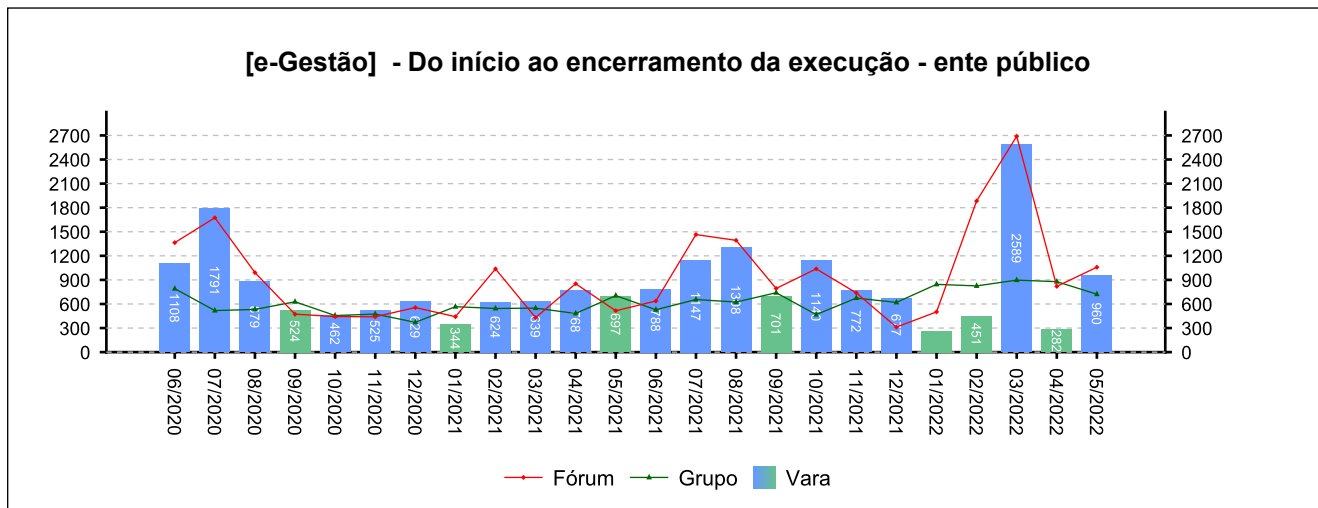
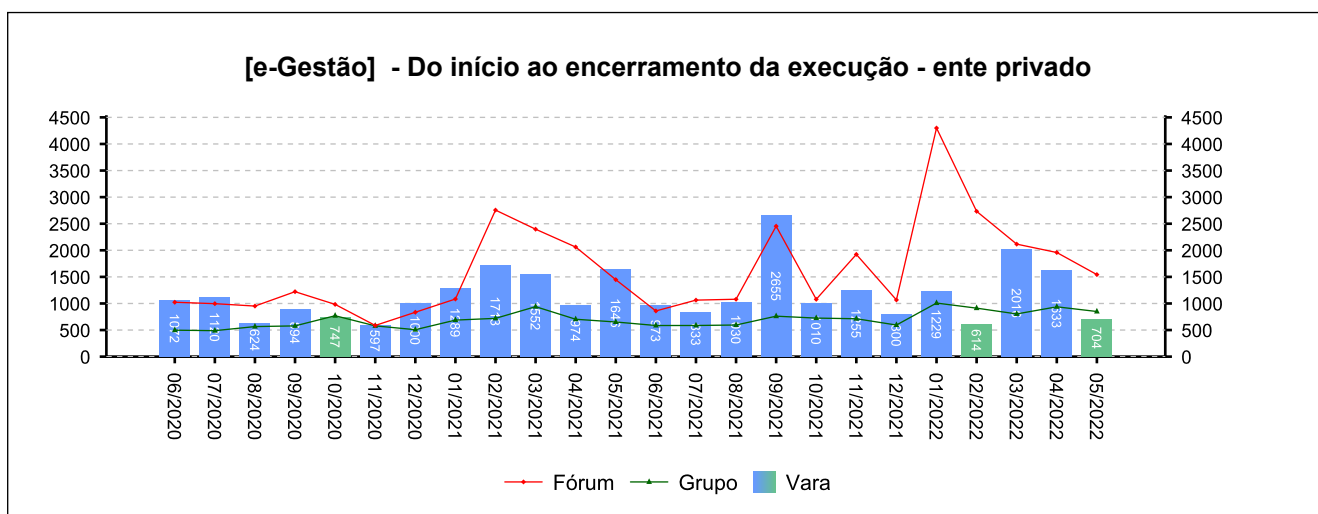
5 - PRAZOS MÉDIOS

(fonte: e-Gestão e IGEST)

5.3 - Fase de Execução

	QTDE	DIAS	DIAS GRP	DIAS FRM
Do início ao encerramento da execução - ente privado	313	1.314	769	1.937
Do início ao encerramento da execução - ente público	87	1.234	726	1.389
Total / Média	400	1.296	752	1.822

Período: 07/2021 a 05/2022

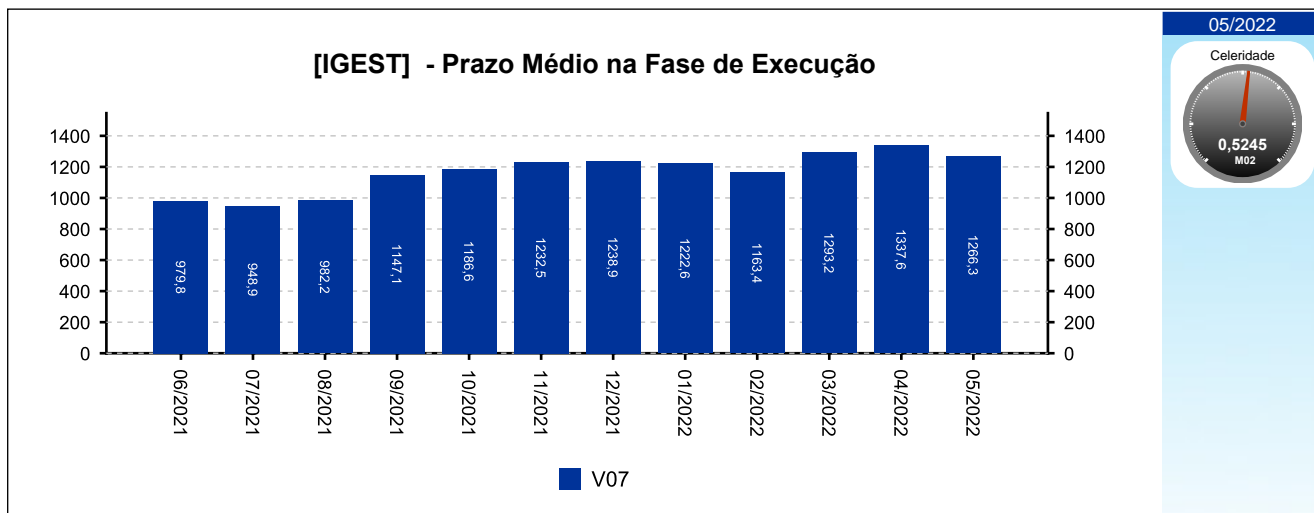




5 - PRAZOS MÉDIOS

(fonte: e-Gestão e IGEST)

5.3 - Fase de Execução





[Voltar](#)

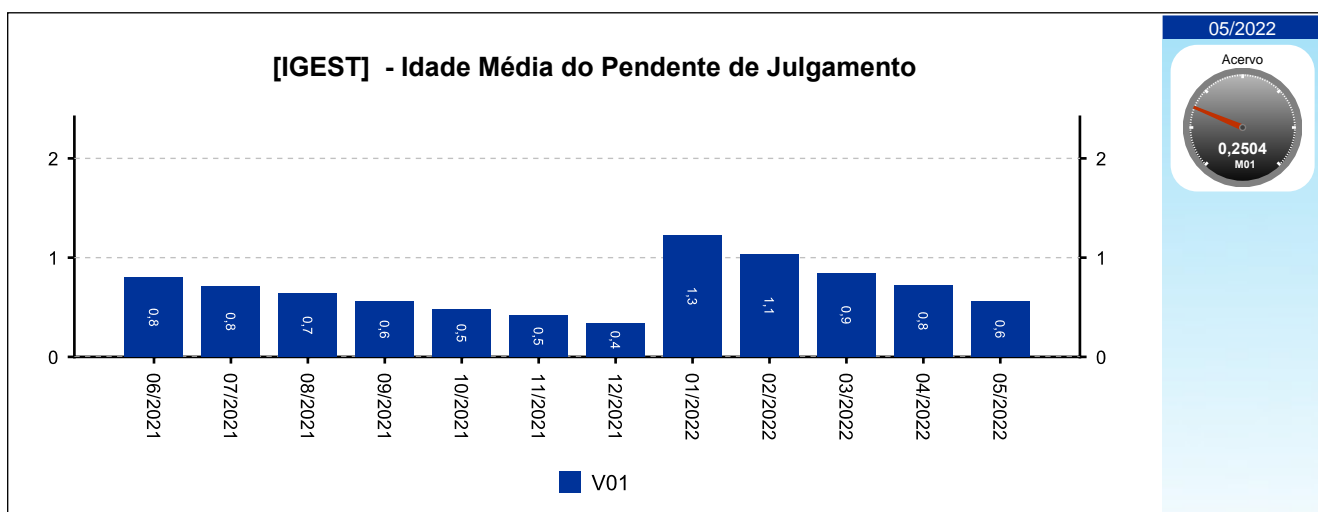
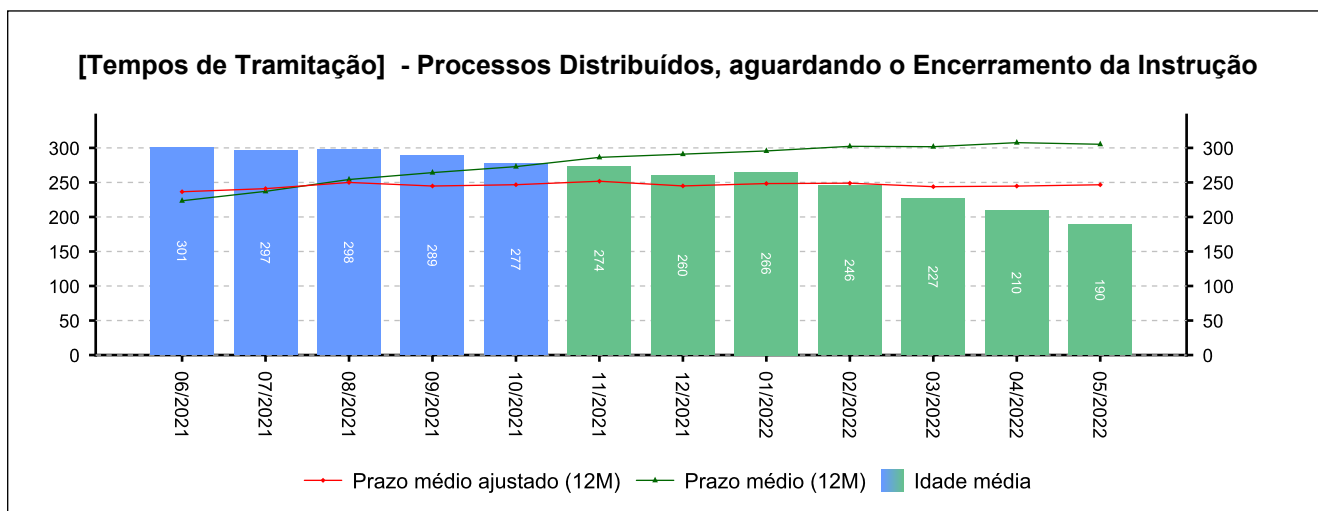
6 - MAIORES TEMPOS DE TRAMITAÇÃO

(fonte: e-Gestão e IGEST)

6.1 - Processos Distribuídos, aguardando o Encerramento da Instrução

PROCESSO	ENTRADA	DISTRIBUIÇÃO	IDADE
0010596-47.2018.5.15.0106	10/09/2018	09/06/2018	1.452
0010776-63.2018.5.15.0106	29/01/2019	22/07/2018	1.409
0011003-53.2018.5.15.0106	25/10/2018	10/09/2018	1.359
0011099-68.2018.5.15.0106	27/04/2019	29/09/2018	1.340
0011198-38.2018.5.15.0106	30/01/2019	26/10/2018	1.313

Período: até 05/2022





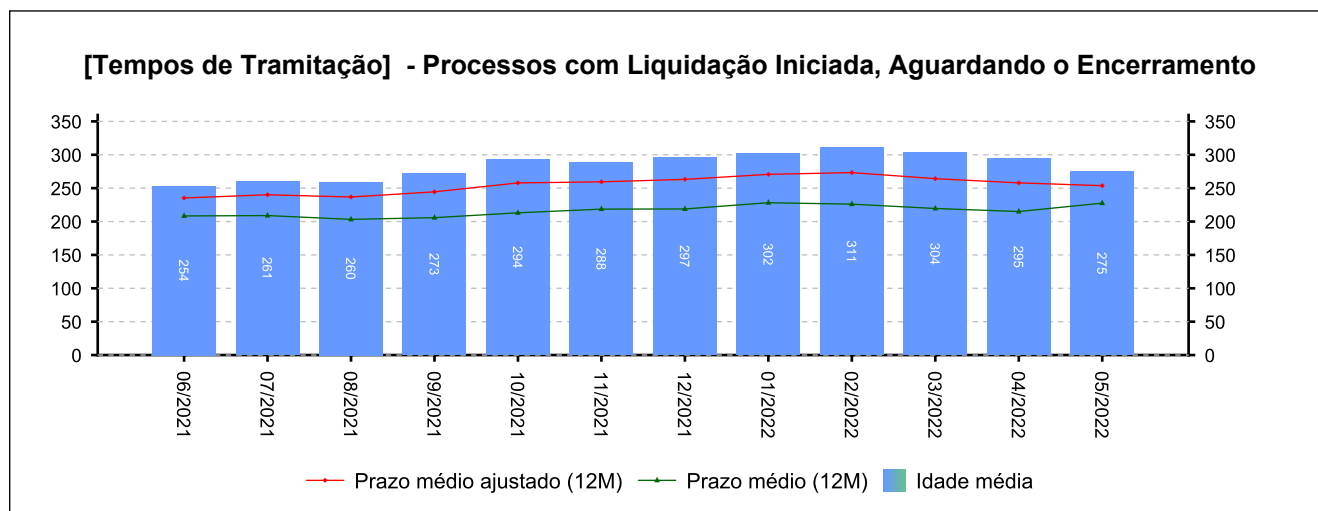
6 - MAIORES TEMPOS DE TRAMITAÇÃO

(fonte: e-Gestão e IGEST)

6.2 - Processos com Liquidação Iniciada, Aguardando o Encerramento

PROCESSO	ENTRADA	DISTRIBUIÇÃO	IDADE
0010827-79.2015.5.15.0106	29/06/2017	17/04/2015	1.797
0010940-62.2017.5.15.0106	04/05/2018	22/05/2017	1.488
0010264-51.2016.5.15.0106	08/10/2018	17/02/2016	1.331
0011554-04.2016.5.15.0106	17/01/2019	25/07/2016	1.230
0012946-76.2016.5.15.0106	12/03/2019	02/12/2016	1.176

Período: até 05/2022





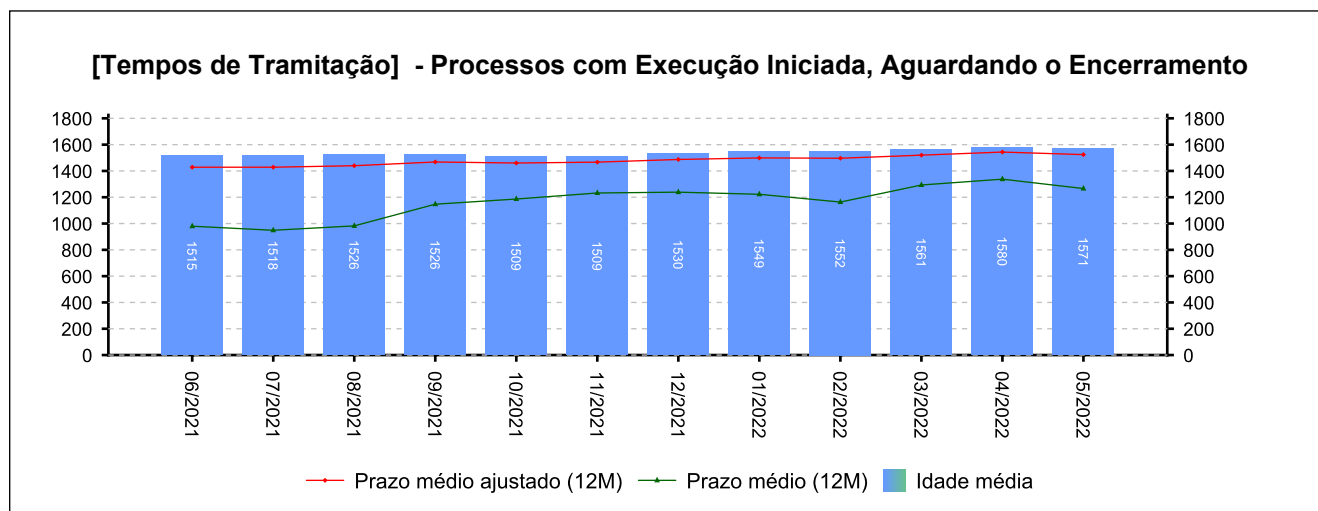
6 - MAIORES TEMPOS DE TRAMITAÇÃO

(fonte: e-Gestão e IGEST)

6.3 - Processos com Execução Iniciada, Aguardando o Encerramento

PROCESSO	ENTRADA	DISTRIBUIÇÃO	IDADE
0000400-58.1994.5.15.0106	19/01/1995	19/09/1994	9.994
0009900-51.1994.5.15.0106	17/07/1995	20/09/1994	9.815
0398000-69.1995.5.15.0106	10/05/1996	12/12/1995	9.517
0192300-62.1996.5.15.0106	10/03/1997	06/08/1996	9.213
0030300-81.1997.5.15.0106	02/05/1997	17/02/1997	9.160

Período: até 05/2022





6 - MAIORES TEMPOS DE TRAMITAÇÃO

(fonte: e-Gestão e IGEST)

6.4 - Resumo

	MAIOR IDADE (DIAS)	MÉDIA (DIAS)	PRAZO MÉDIO (DIAS)	PRAZO MÉDIO ESTIMADO (DIAS)*
Da Distribuição até o Encerramento da Instrução	1452	189	305	247
Do Início ao Encerramento da Liquidação	1797	275	228	254
Do Início ao Encerramento da Execução	9994	1570	1266	1524

Período: até 05/2022

*Valor estimado do respectivo prazo médio caso os processos deixassem a pendência, em dias.

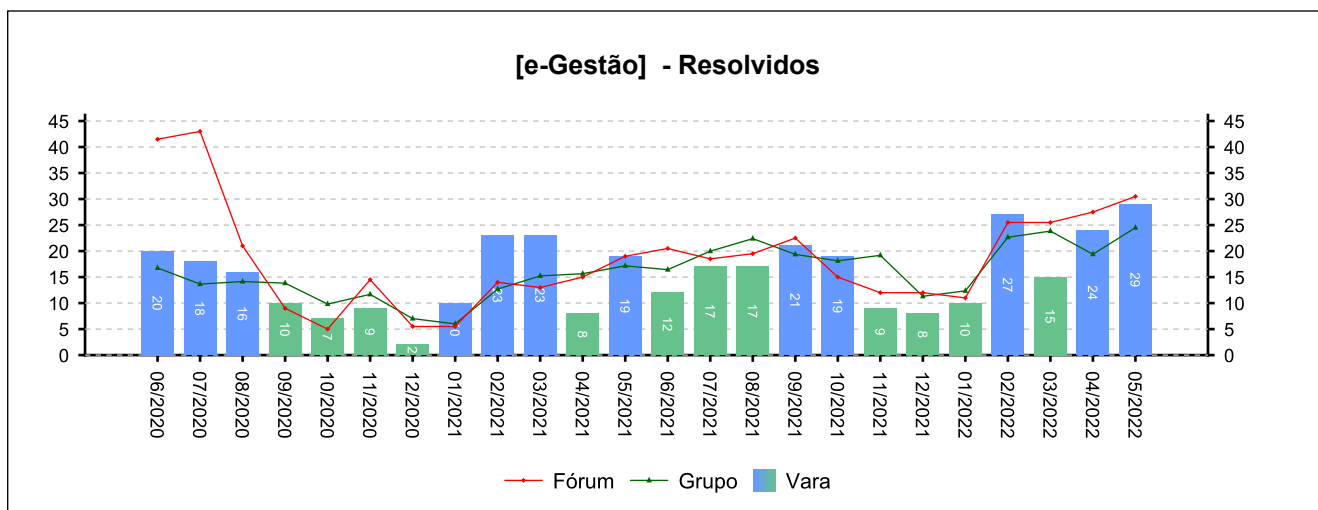
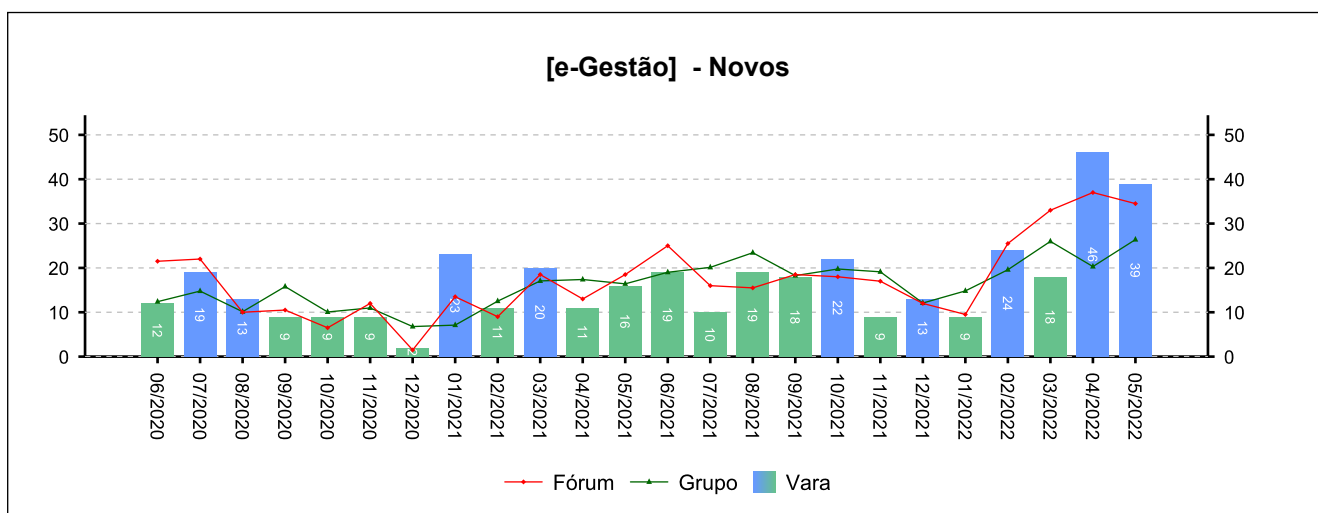


7 - INCIDENTES PROCESSUAIS

(fonte: e-Gestão)

7.1 - Embargos de declaração

NOVOS	RESOLVIDOS	PENDENTES
227	196	44
Período: 07/2021 a 05/2022		

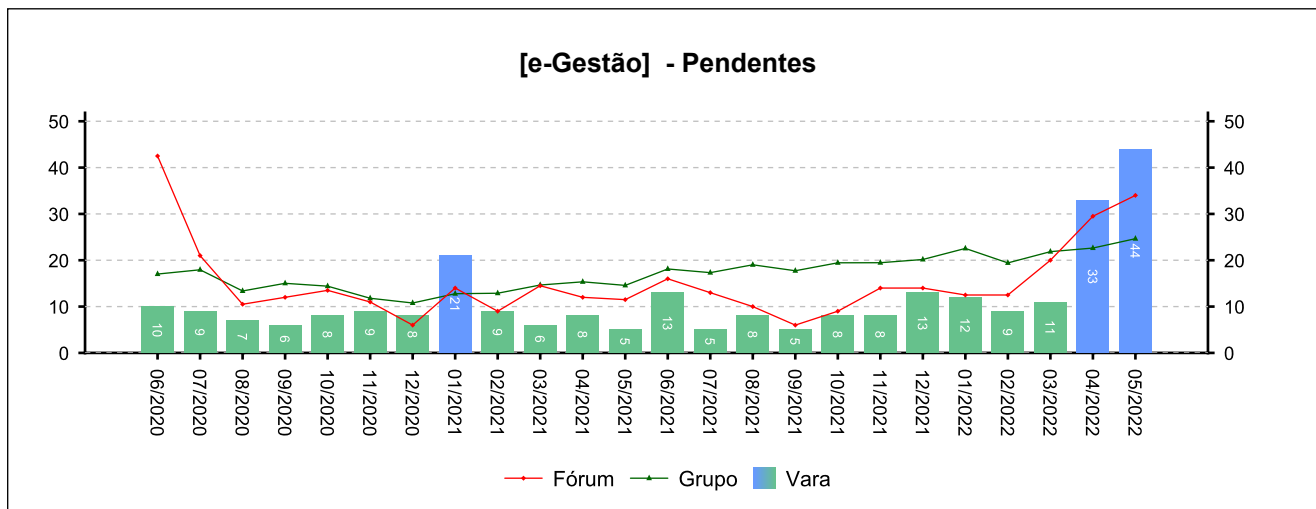




7 - INCIDENTES PROCESSUAIS

(fonte: e-Gestão)

7.1 - Embargos de declaração



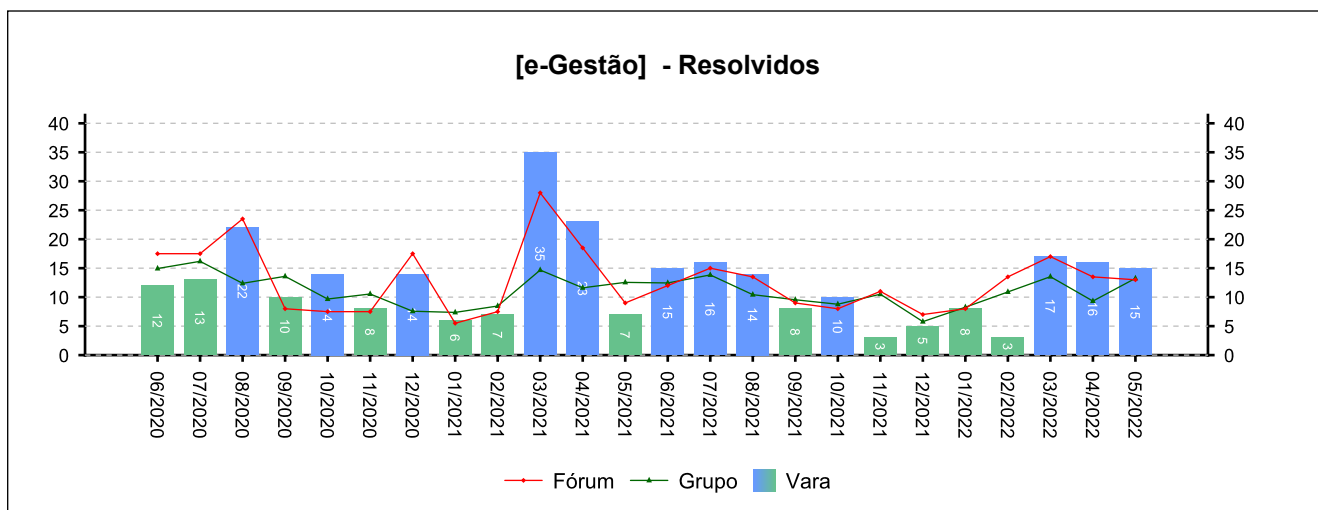
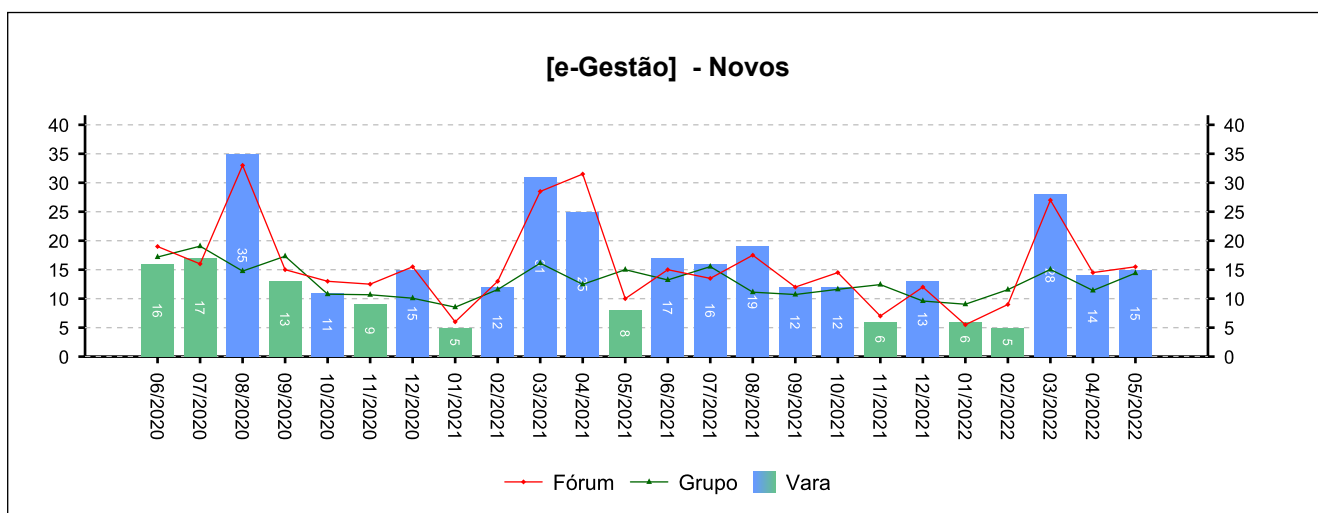


7 - INCIDENTES PROCESSUAIS

(fonte: e-Gestão)

7.2 - Tutelas Provisórias

NOVOS	RESOLVIDOS	PENDENTES
146	115	25
Período: 07/2021 a 05/2022		

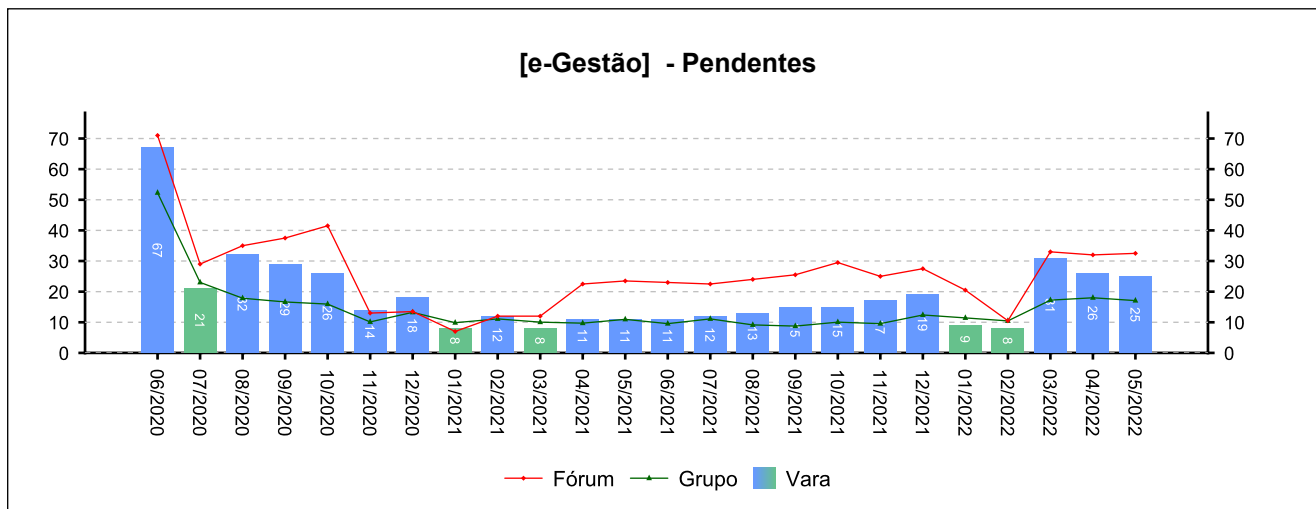




7 - INCIDENTES PROCESSUAIS

(fonte: e-Gestão)

7.2 - Tutelas Provisórias



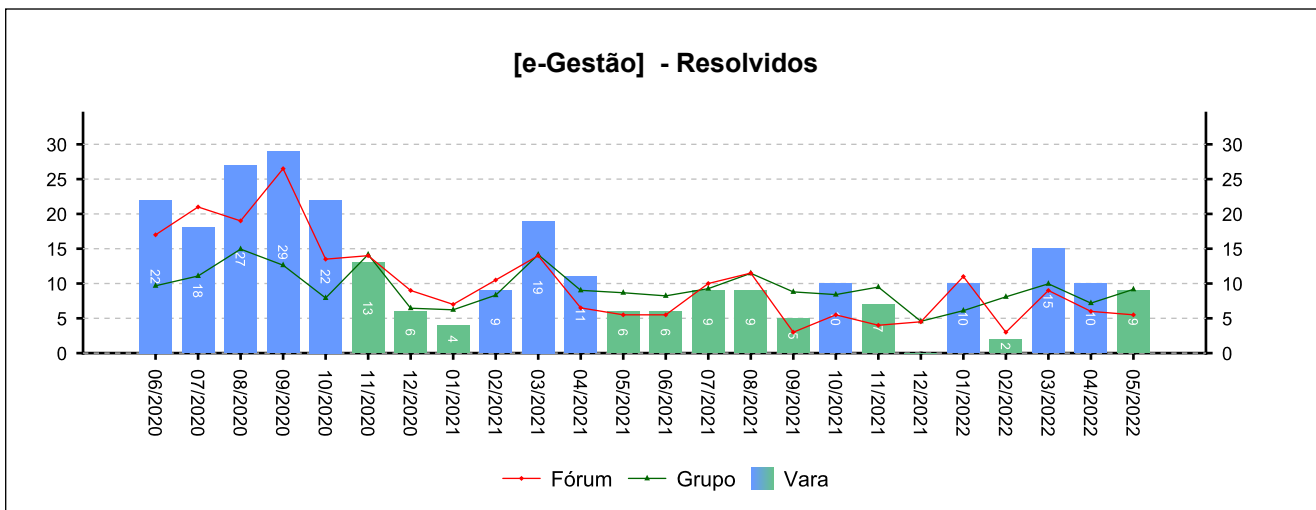
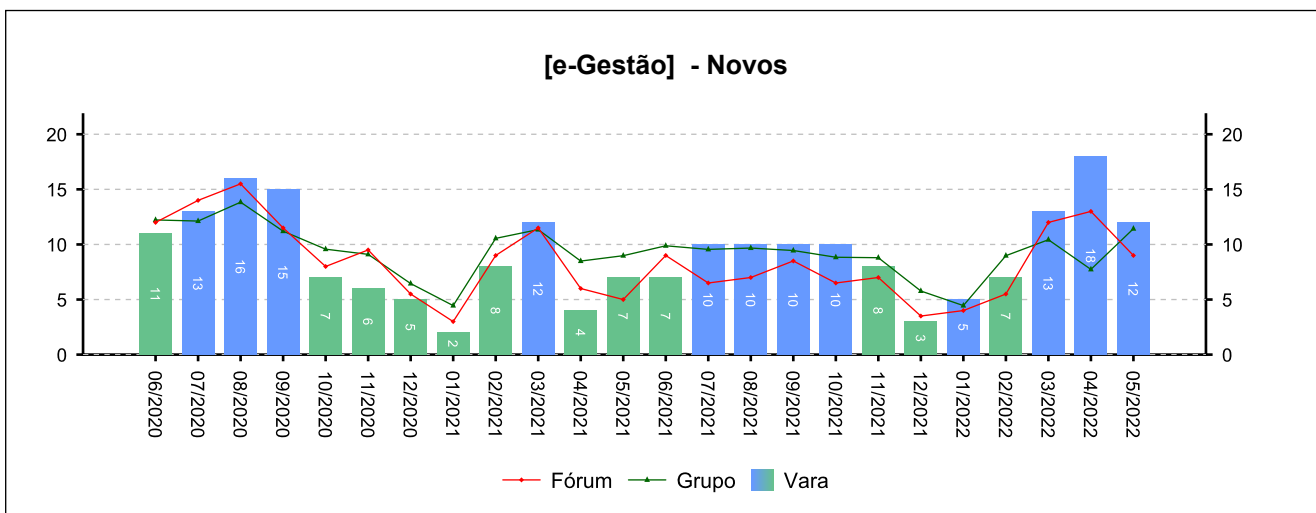


7 - INCIDENTES PROCESSUAIS

(fonte: e-Gestão)

7.3 - Incidentes na Liquidação/Execução

NOVOS	RESOLVIDOS	PENDENTES
106	86	50
Período: 07/2021 a 05/2022		

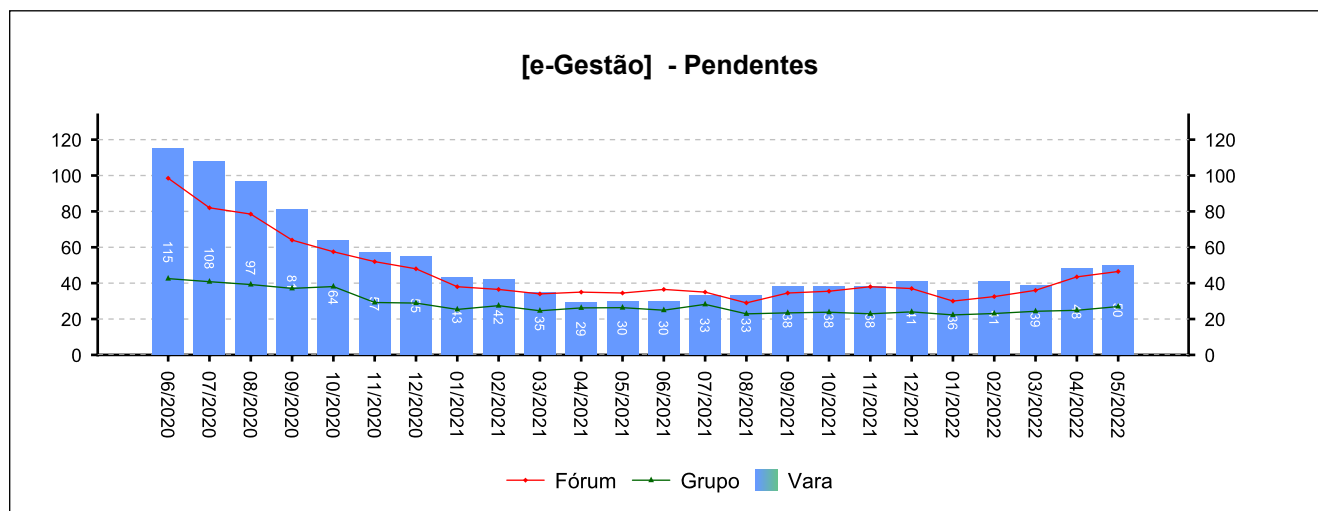




7 - INCIDENTES PROCESSUAIS

(fonte: e-Gestão)

7.3 - Incidentes na Liquidação/Execução





7 - INCIDENTES PROCESSUAIS

(fonte: e-Gestão)

7.4 - Total de Incidentes

NOVOS	RESOLVIDOS	PENDENTES
479	397	119
<i>Período: 07/2021 a 05/2022</i>		



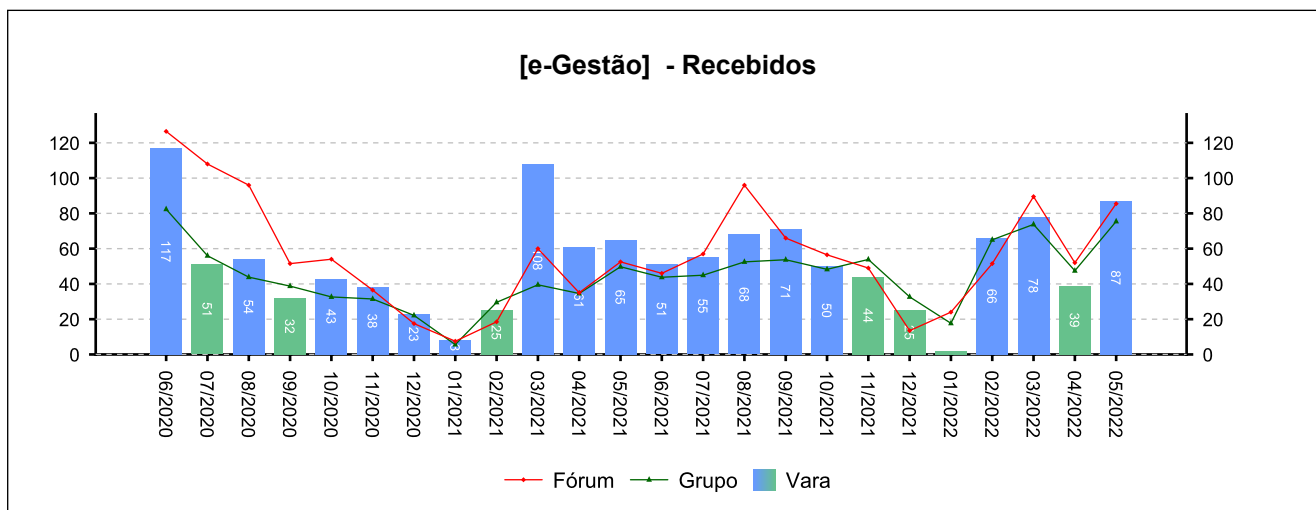
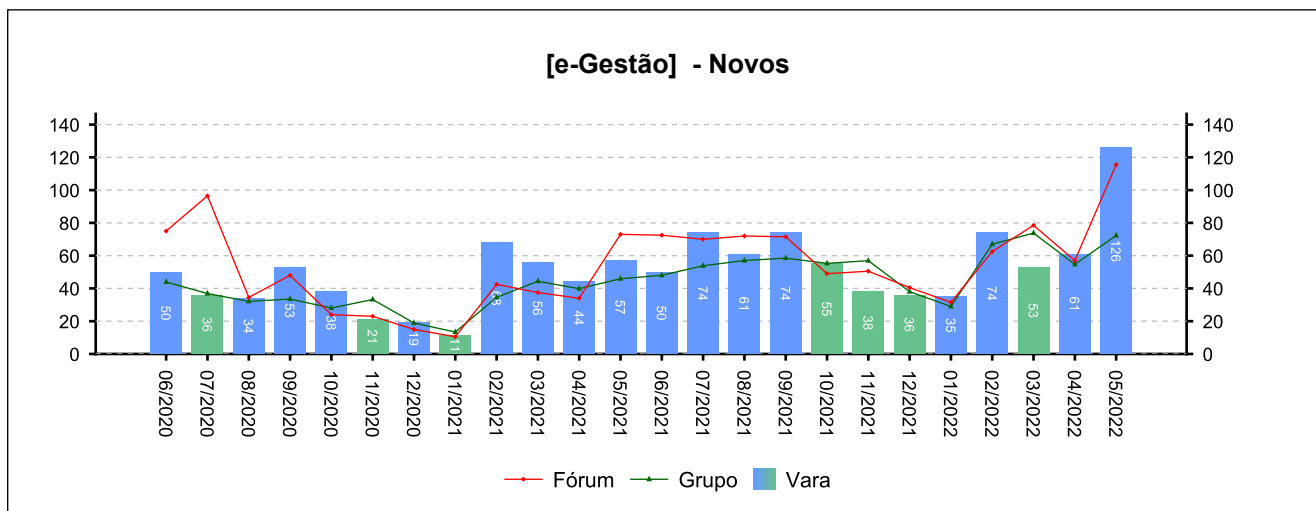
8 - RECURSOS

(fonte: e-Gestão)

[Voltar](#)

8.1 - Recurso Ordinário

NOVOS	COM JUÍZO DE ADMISSIBILIDADE	SEM JUÍZO DE ADMISSIBILIDADE
687	585	124
<i>Período: 07/2021 a 05/2022</i>		

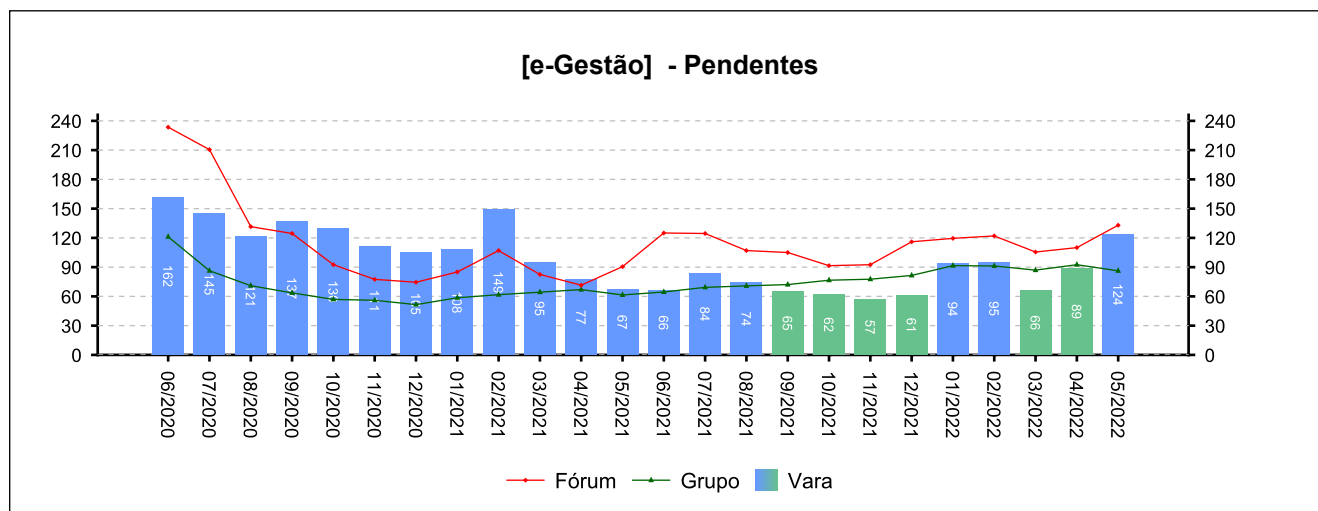




8 - RECURSOS

(fonte: e-Gestão)

8.1 - Recurso Ordinário





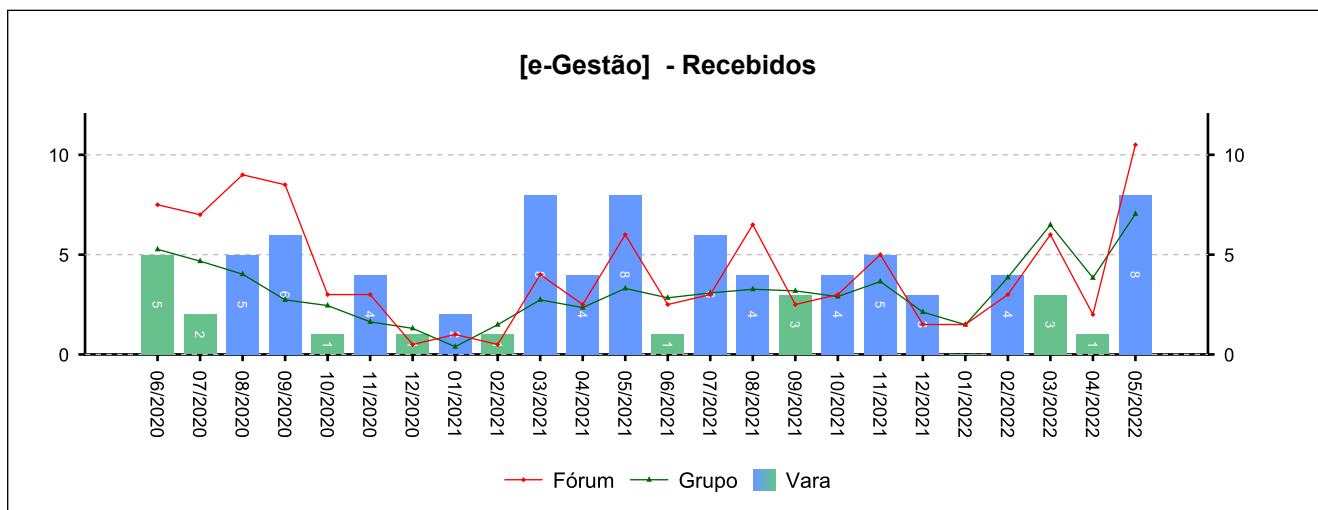
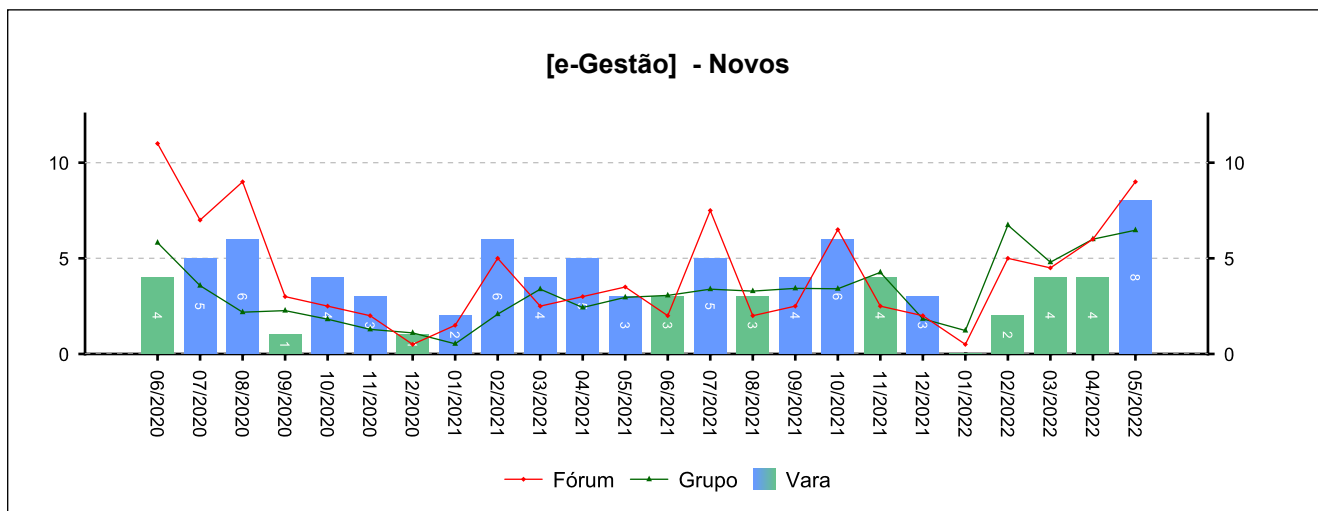
8 - RECURSOS

(fonte: e-Gestão)

8.2 - Recurso Adesivo

NOVOS	COM JUÍZO DE ADMISSIBILIDADE	SEM JUÍZO DE ADMISSIBILIDADE
43	41	7

Período: 07/2021 a 05/2022

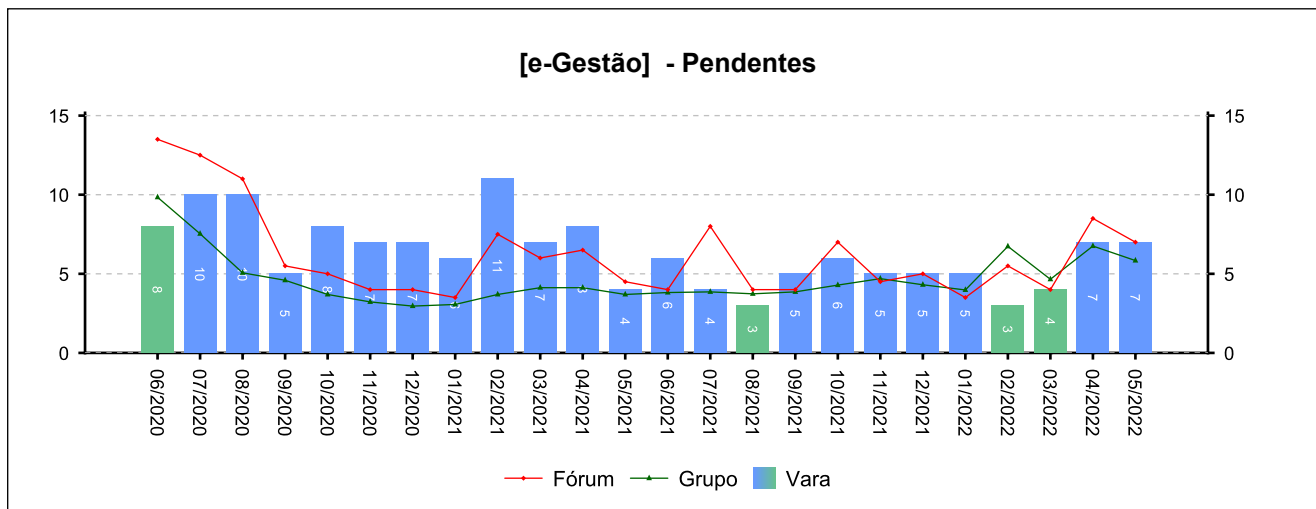




8 - RECURSOS

(fonte: e-Gestão)

8.2 - Recurso Adesivo



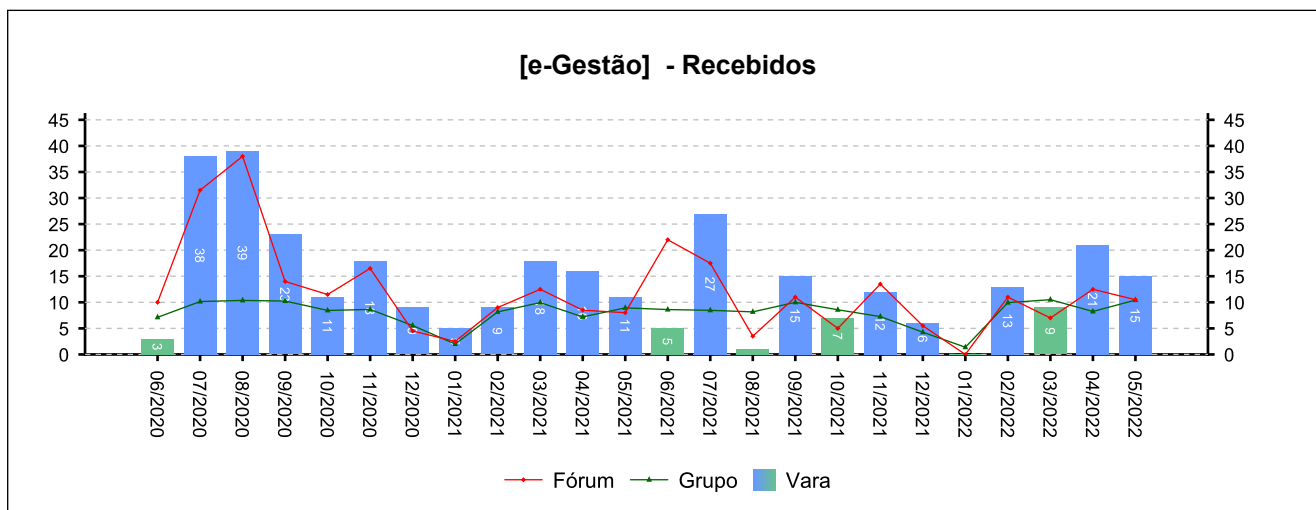
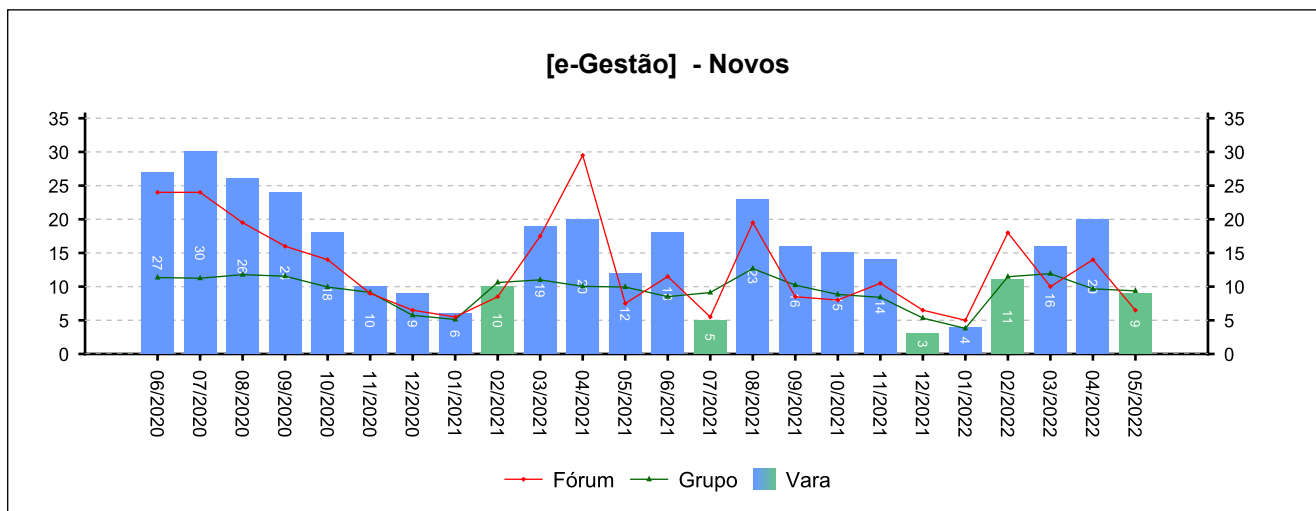


8 - RECURSOS

(fonte: e-Gestão)

8.3 - Agravo de petição

NOVOS	COM JUÍZO DE ADMISSIBILIDADE	SEM JUÍZO DE ADMISSIBILIDADE
136	126	21
<i>Período: 07/2021 a 05/2022</i>		

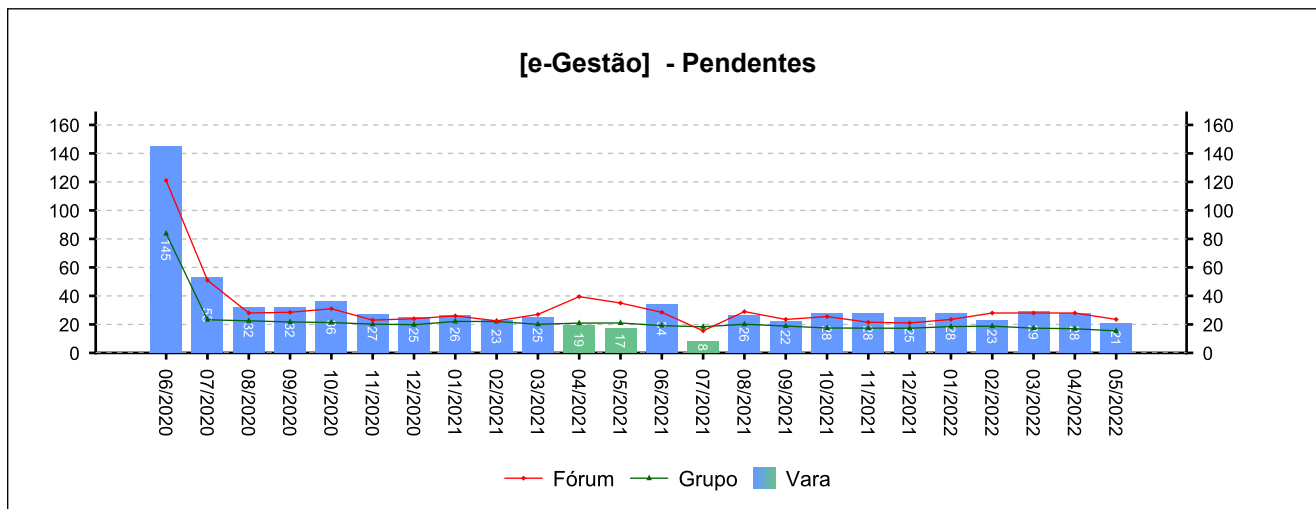




8 - RECURSOS

(fonte: e-Gestão)

8.3 - Agravo de petição



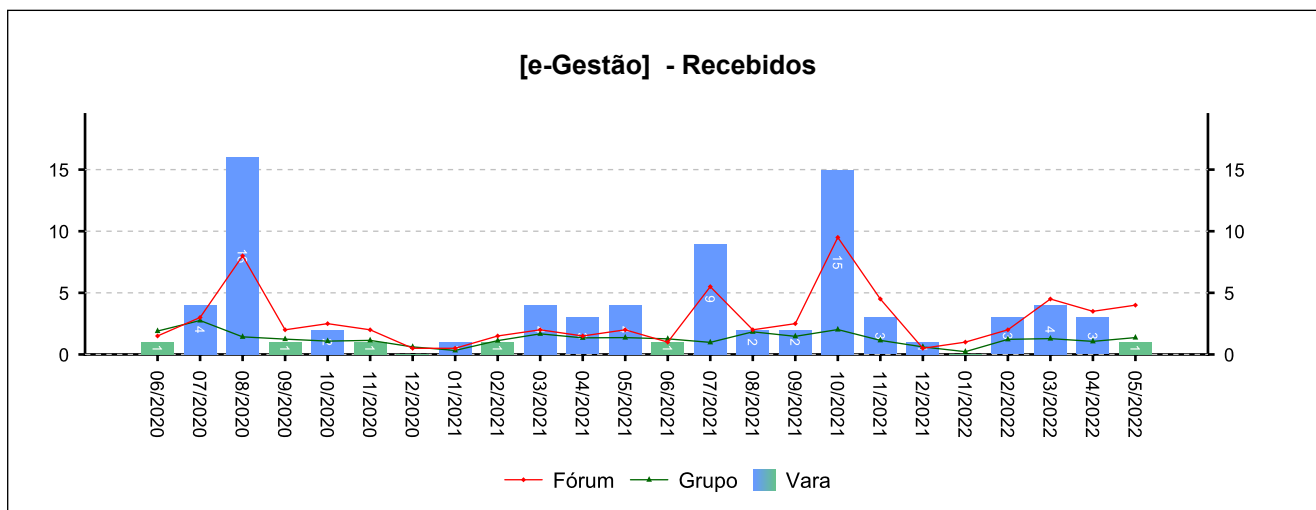
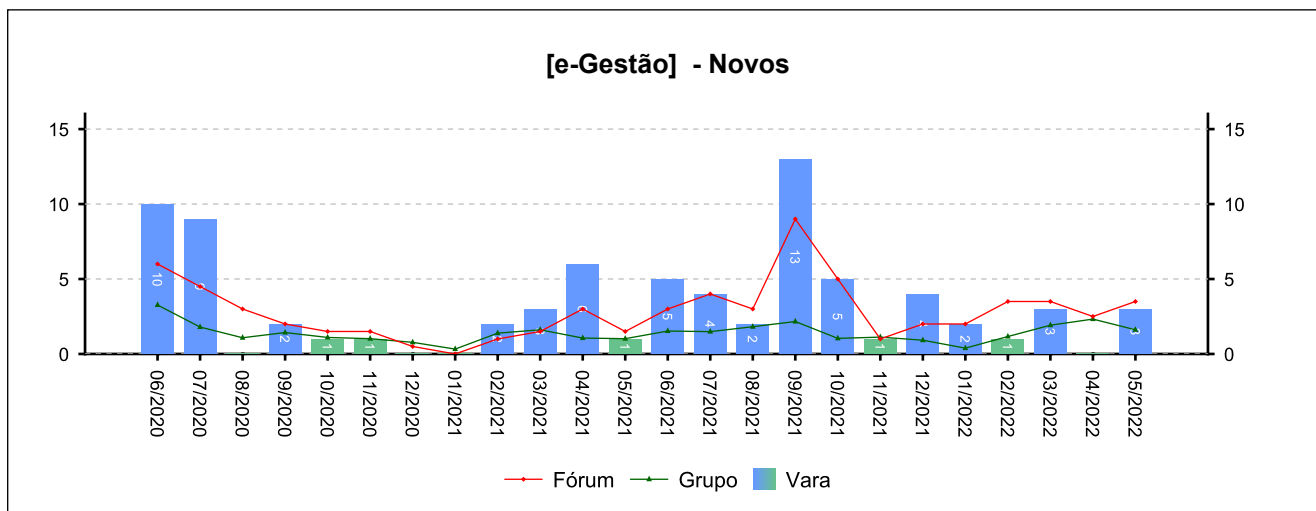


8 - RECURSOS

(fonte: e-Gestão)

8.4 - Agravo de Instrumento

NOVOS	COM JUÍZO DE ADMISSIBILIDADE	SEM JUÍZO DE ADMISSIBILIDADE
38	43	3
<i>Período: 07/2021 a 05/2022</i>		

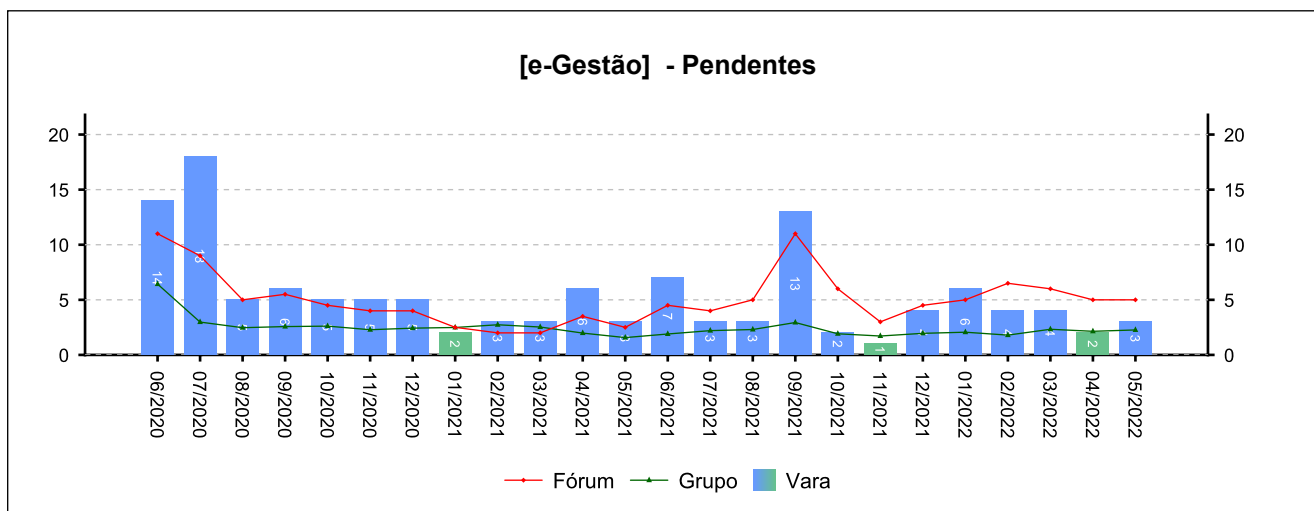




8 - RECURSOS

(fonte: e-Gestão)

8.4 - Agravo de Instrumento





8 - RECURSOS

(fonte: e-Gestão)

8.5 - Total de Recursos

NOVOS	COM JUÍZO DE ADMISSIBILIDADE	SEM JUÍZO DE ADMISSIBILIDADE
904	795	155
<i>Período: 07/2021 a 05/2022</i>		

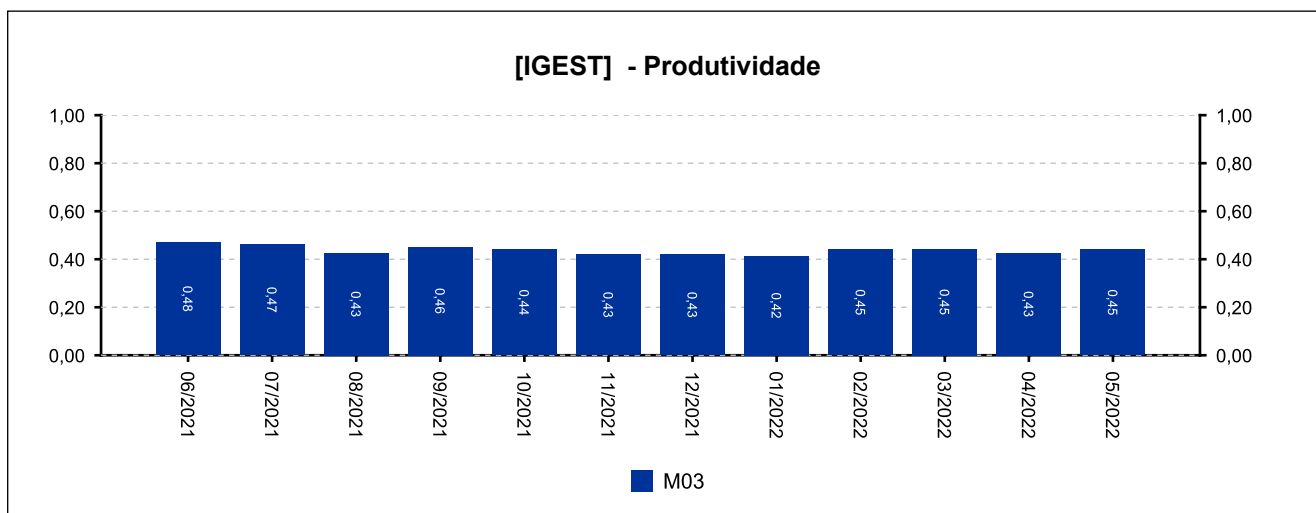
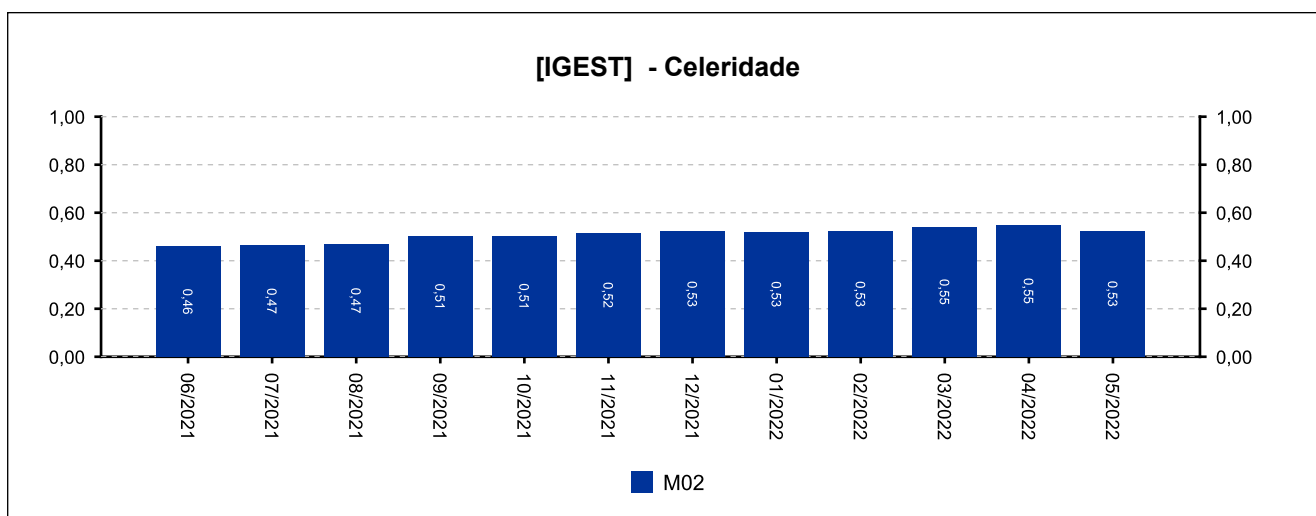
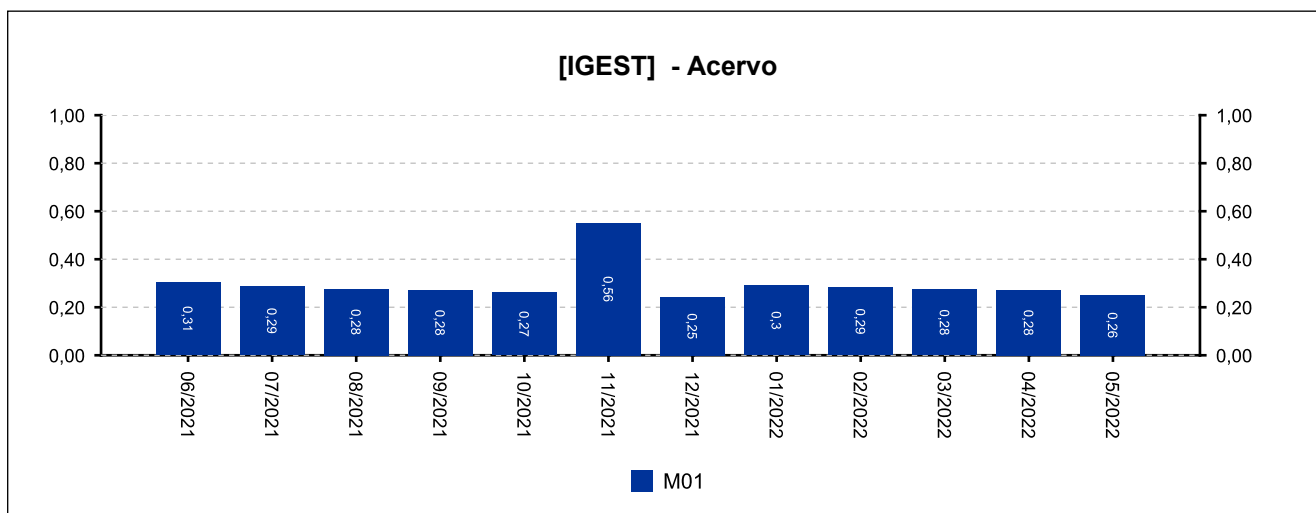


9 - ÍNDICE NACIONAL DE GESTÃO DE DESEMPENHO DA JUSTIÇA DO TRABALHO

[Voltar](#)

(fonte: e-SInCor - IGEST e Horus - TRT8)

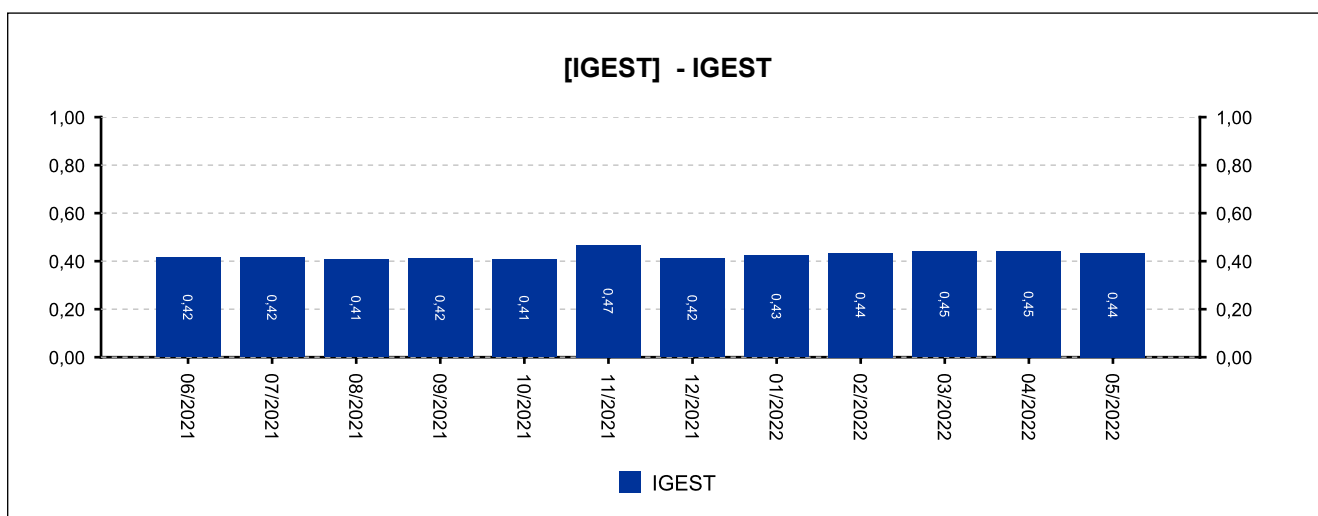
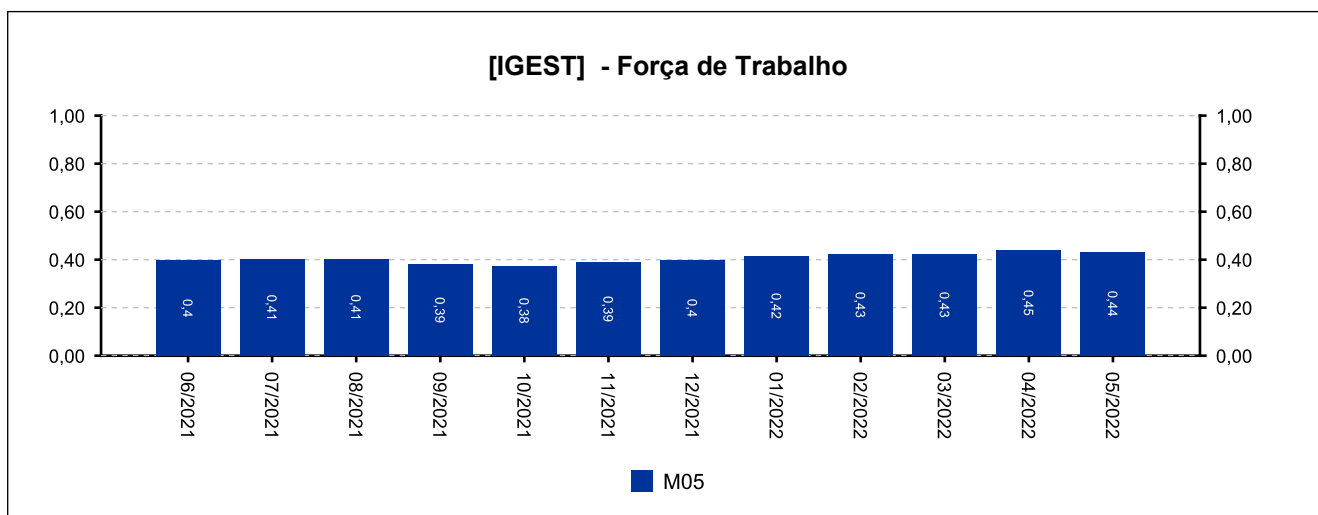
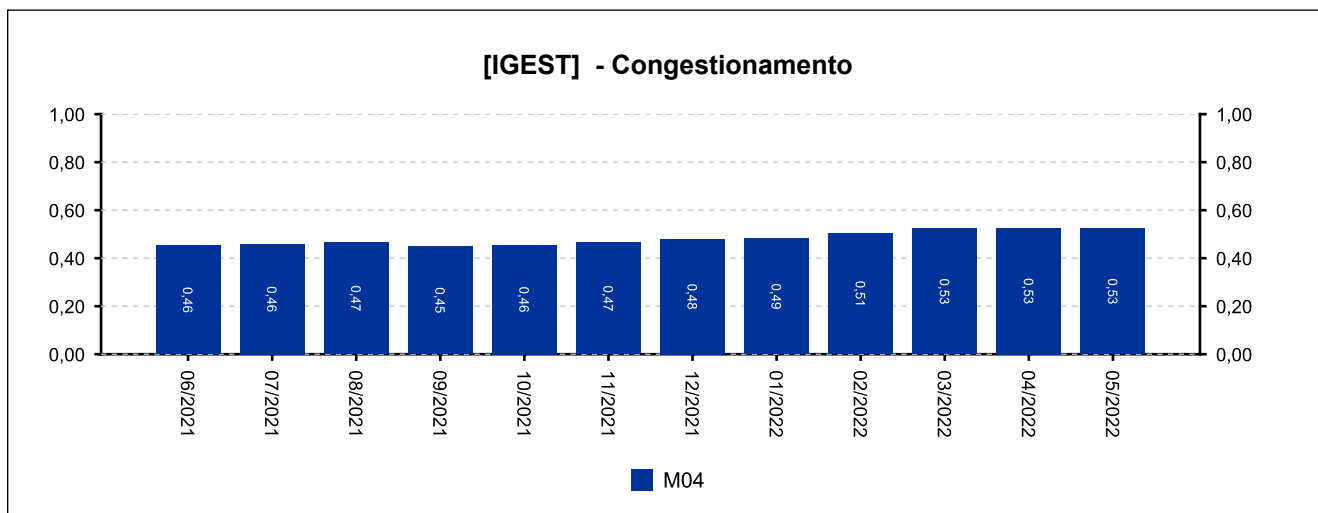
DATA IGEST	M01	M02	M03	M04	M05	IGEST
03/2022	0,2737	0,5407	0,4434	0,5228	0,4243	0,4410
04/2022	0,2712	0,5485	0,4262	0,5256	0,4406	0,4424
05/2022	0,2504	0,5245	0,4403	0,5236	0,4330	0,4344





9 - ÍNDICE NACIONAL DE GESTÃO DE DESEMPENHO DA JUSTIÇA DO TRABALHO

(fonte: e-SInCor - IGEST e Horus - TRT8)





10.1 - AFERIÇÃO DE RESULTADOS - SOLUCIONADOS [06/2021 a 05/2022]

(fonte: e-Gestão e Relatório de Aferição de Resultados)

[Voltar](#)

Processos - Informações Individuais	Quantidade	Média Mensal	
		Total	RARIA*
Processos solucionados - com exame de mérito (conciliações) [A]	696	58,0	54,9
Processos solucionados - com exame de mérito (exceto conciliações) [B]	840	70,0	66,3
Processos solucionados - com exame de mérito [A + B]	1.536	128,0	121,3
Processos solucionados - sem exame de mérito	190	15,8	15,0
Incidentes Processuais Resolvidos	431	35,9	34,0
Dias-Juiz	380	31,7	---

*Aferição de Resultado Individual Aproximado

Processos - Informações do Grupo	Quantidade	Média Mensal	
		Total	RARIA*
Processos solucionados - com exame de mérito (conciliações) [A]	25.990	44,2	43,8
Processos solucionados - com exame de mérito (exceto conciliações) [B]	34.154	58,1	57,5
Processos solucionados - com exame de mérito [A + B]	60.144	102,3	101,3
Processos solucionados - sem exame de mérito	5.817	9,9	9,8
Incidentes Processuais Resolvidos	22.414	38,1	37,8
Dias-Juiz	17.812	30,3	---

*Aferição de Resultado Individual Aproximado

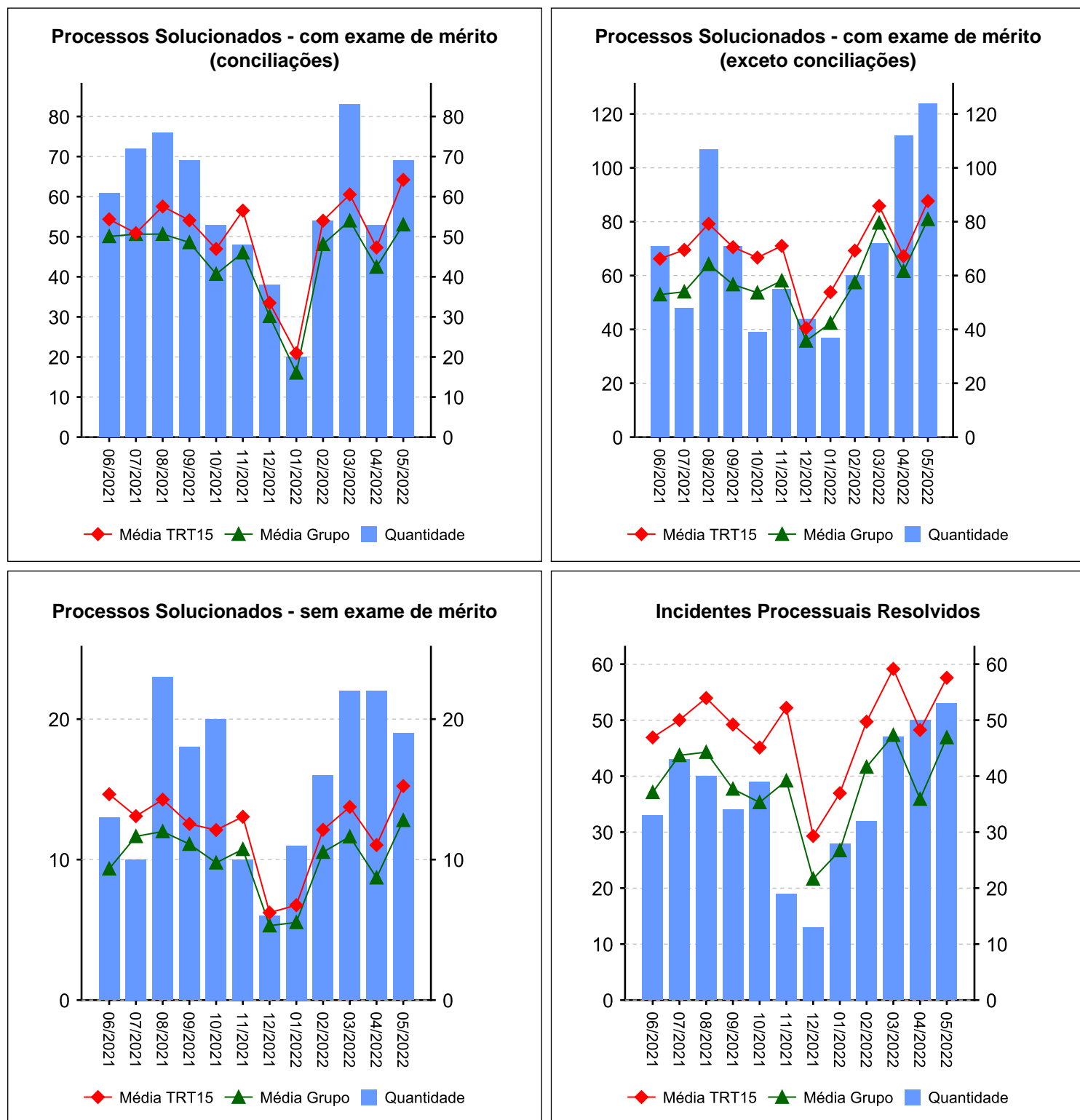
Processos - Informações do TRT15	Quantidade	Média Mensal	
		Total	RARIA*
Processos solucionados - com exame de mérito (conciliações) [A]	91.762	50,0	45,7
Processos solucionados - com exame de mérito (exceto conciliações) [B]	126.336	68,8	62,9
Processos solucionados - com exame de mérito [A + B]	218.098	118,8	108,7
Processos solucionados - sem exame de mérito	22.032	12,0	11,0
Incidentes Processuais Resolvidos	88.332	48,1	44,0
Dias-Juiz	60.210	32,8	---

*Aferição de Resultado Individual Aproximado

10.1 - AFERIÇÃO DE RESULTADOS - SOLUCIONADOS [06/2021 a 05/2022]

(fonte: e-Gestão e Relatório de Aferição de Resultados)

Resumo - Processos





10.2 - AFERIÇÃO DE RESULTADOS - AUDIÊNCIAS [06/2021 a 05/2022]

(fonte: e-Gestão e Relatório de Aferição de Resultados)

Informações Individuais	Quantidade	Média Mensal	
		Total	RARIA*
Sessões de audiência realizadas - inicial	0	0,0	0,0
Sessões de audiência realizadas - instrução	1.243	103,6	98,1
Sessões de audiência realizadas - una	0	0,0	0,0
Sessões de audiência realizadas - conciliação na fase de conhecimento	799	66,6	63,1
Sessões de audiência realizadas - conciliação na fase de execução	369	30,8	29,1
Sessões de audiência realizadas - justificação prévia	0	0,0	0,0
Sessões de audiência realizadas - instrução e julgamento	0	0,0	0,0
Sessões de audiência realizadas - encerramento de instrução	0	0,0	0,0
Sessões de audiência realizadas - inquirição de testemunha (juízo	0	0,0	0,0
Sessões de audiência realizadas - una + instrução	1.243	103,6	98,1
Sessões de audiência realizadas - conciliação conhecimento + execução	1.168	97,3	92,2
Dias-Juiz	380	31,7	---

*Aferição de Resultado Individual Aproximado

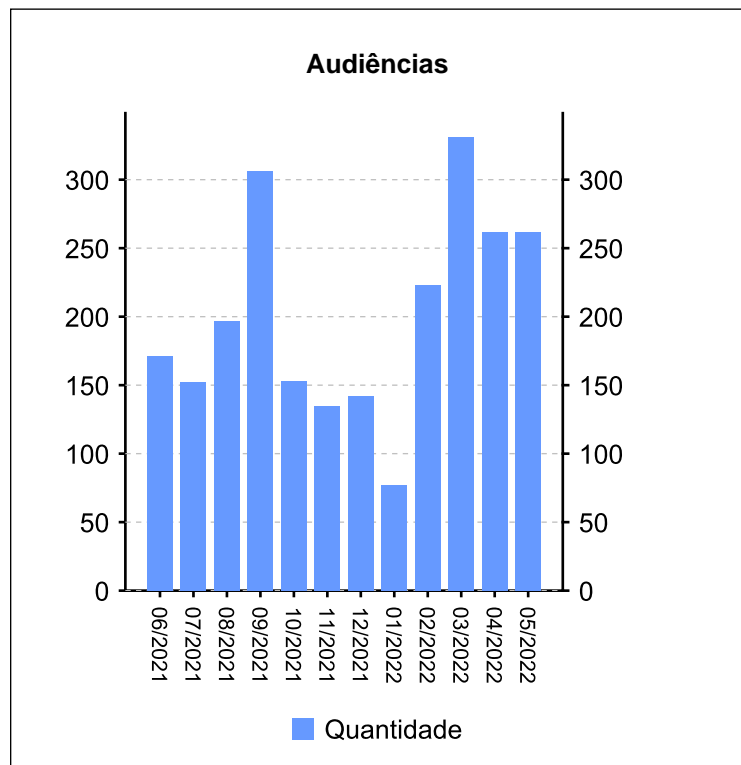
Informações do Grupo	Quantidade	Média Mensal	
		Total	RARIA*
Dias-Juiz	17.812	30,3	---

Informações do TRT15	Quantidade	Média Mensal	
		Total	RARIA*
Dias-Juiz	60.210	32,8	---

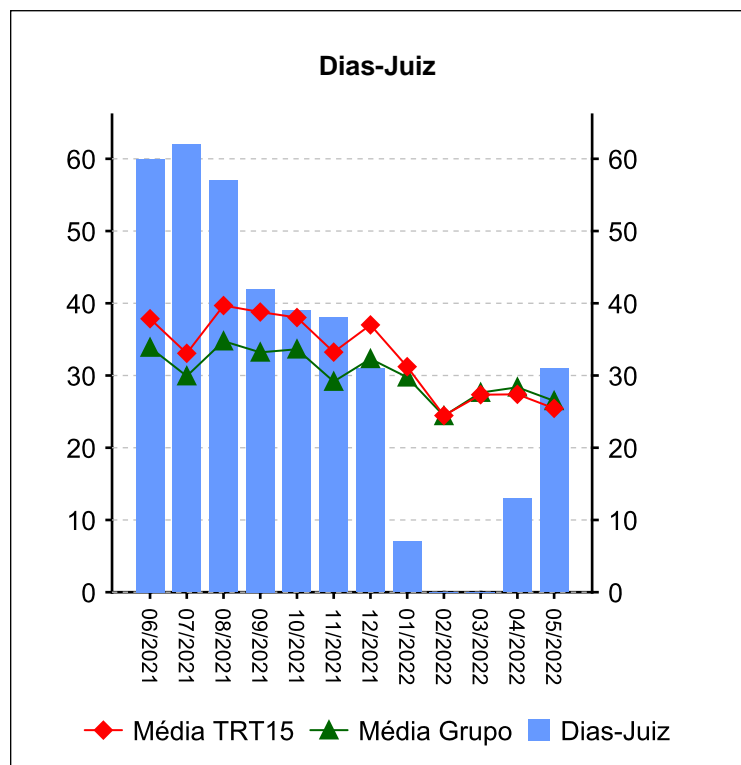
10.2 - AFERIÇÃO DE RESULTADOS - AUDIÊNCIAS [06/2021 a 05/2022]

(fonte: e-Gestão e Relatório de Aferição de Resultados)

Resumo - Audiências



Audiências	Conciliação Conhec.	Conciliação Exec.	Inicial	Instrução	UNA	Total
06/2021	20	45	0	106	0	171
07/2021	16	32	0	104	0	152
08/2021	33	42	0	122	0	197
09/2021	111	73	0	122	0	306
10/2021	50	12	0	91	0	153
11/2021	52	14	0	69	0	135
12/2021	46	19	0	77	0	142
01/2022	29	1	0	47	0	77
02/2022	92	20	0	111	0	223
03/2022	128	51	0	152	0	331
04/2022	118	27	0	117	0	262
05/2022	104	33	0	125	0	262
Total	799	369	0	1243	0	2411



Dias-Juiz	
Mês/Ano	Qtd
06/2021	60
07/2021	62
08/2021	57
09/2021	42
10/2021	39
11/2021	38
12/2021	31
01/2022	7
02/2022	0
03/2022	0
04/2022	13
05/2022	31
Média Mensal	31,7

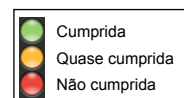
11 - METAS NACIONAIS [até 05/2022]

(fonte: e-Gestão e Relatório de Acompanhamento de Metas)

Meta 1 [CNJ 2021] - Julgar mais processos que os distribuídos

Julgar quantidade maior de processos de conhecimento do que os distribuídos no ano corrente

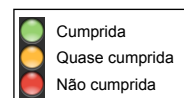
Casos Novos	Solucionados	Meta	Pendentes de Solução	Média Mensal de Casos Novos	Média Mensal de Processos Solucionados	Grau de Cumprimento
1334	1547	1334	0	111	129	100 %



Meta 2 [CNJ 2021] - Julgar processos mais antigos

Identificar e julgar, até 31/12/2021, pelo menos 93% dos processos distribuídos até 31/12/2019

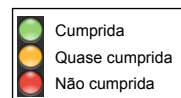
Processos distribuídos até 31/12/2019	Meta	Solucionados	Pendentes de Solução	Média Mensal de Processos Solucionados (Total)	Média Mensal de Processos Solucionados (Meta 2)	Taxa de soluções Meta 2 x Total*	Grau de Cumprimento
1629	1515	1605	0	129	45	35 %	100 %



Meta 5 [CNJ 2021] - Reduzir a Taxa de Congestionamento Líquida

Reduzir em 2 pontos percentuais a taxa de congestionamento líquida, exceto execuções fiscais, em relação a 2019. Cláusulas de barreira: 40% na fase de conhecimento (1º e 2º graus) e 64% na fase de execução.

Taxa de Congestionamento Líquido	Meta	Grau de Cumprimento
58	53	91 %



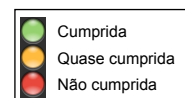
11 - METAS NACIONAIS [até 05/2022]

(fonte: e-Gestão e Relatório de Acompanhamento de Metas)

Meta 1 [CNJ 2022] - Julgar mais processos que os distribuídos

Julgar quantidade maior de processos de conhecimento do que os distribuídos no ano corrente

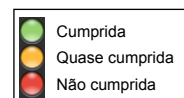
Casos Novos	Solucionados	Meta	Pendentes de Solução	Média Mensal de Casos Novos	Média Mensal de Processos Solucionados	Grau de Cumprimento
675	774	675	0	135	155	100 %



Meta 2 [CNJ 2022] - Julgar processos mais antigos

Identificar e julgar, até 31/12/2022, pelo menos 93% dos processos distribuídos até 31/12/2020

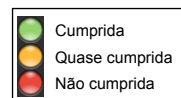
Processos distribuídos até 31/12/2020	Meta	Solucionados	Pendentes de Solução	Média Mensal de Processos Solucionados (Total)	Média Mensal de Processos Solucionados (Meta 2)	Taxa de soluções Meta 2 x Total*	Grau de Cumprimento
1446	1345	1381	0	155	48	31 %	100 %



Meta 5 [CNJ 2022] - Reduzir a Taxa de Congestionamento Líquida

Reduzir em 1 ponto percentual a taxa de congestionamento líquida, exceto execuções fiscais, em relação a 2020. Cláusulas de barreira: 40% na fase de conhecimento (1º e 2º graus) e 65% na fase de execução.

Taxa de Congestionamento Líquido	Meta	Grau de Cumprimento
77	57	74 %





12 - ARRECADAÇÃO

(fonte: e-Gestão)

[Voltar](#)

CUSTAS E EMOLUMENTOS	IMPOSTO DE RENDA	CONTRIBUIÇÃO PREVIDENCIÁRIA
R\$ 310.778,15	R\$ 1.047.783,69	R\$ 5.649.828,30
<i>Período: 07/2021 a 05/2022</i>		



13 - PENDENTES DE SOLUÇÃO

(fonte: e-Gestão)

[Voltar](#)

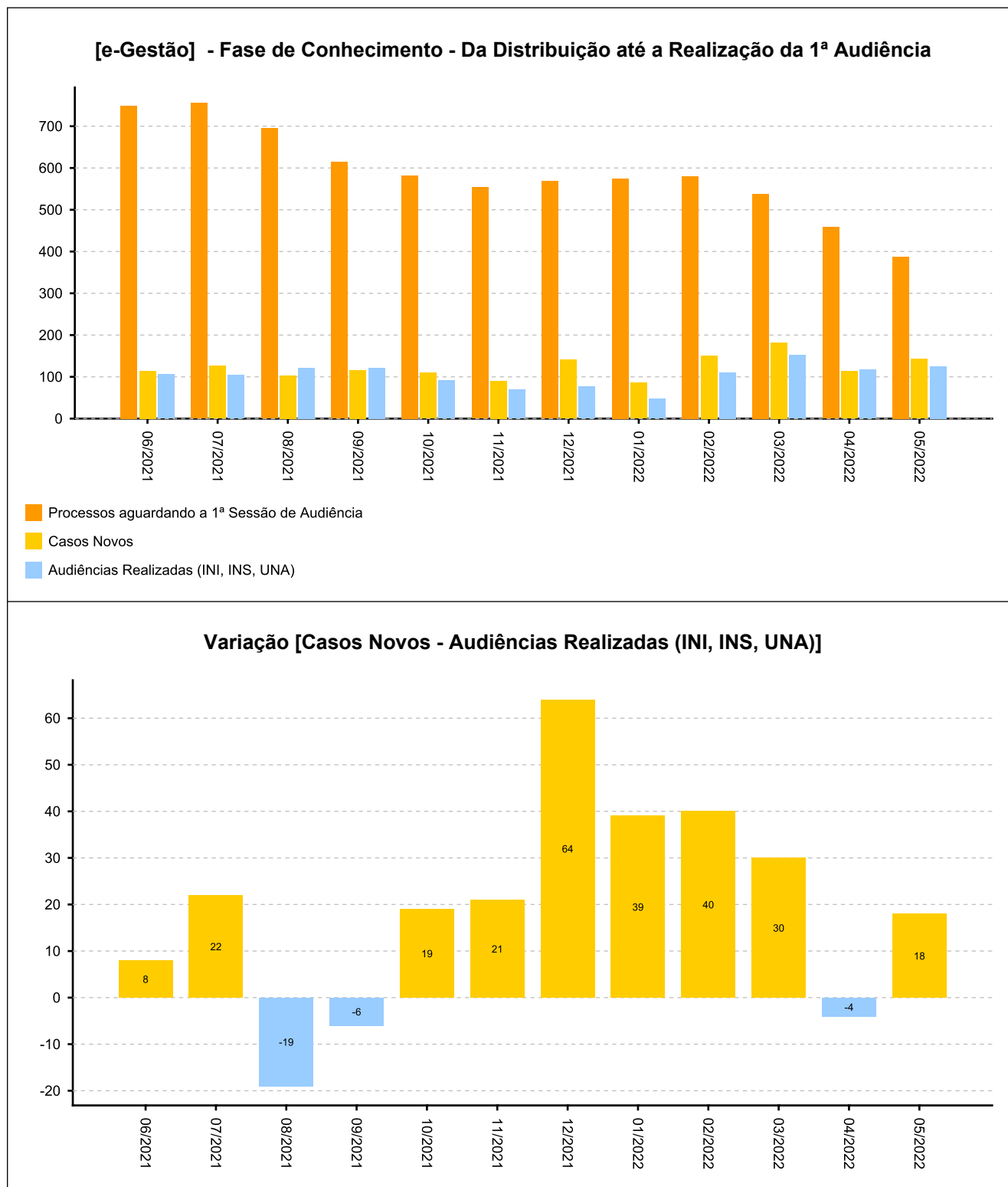
ANO	PROCESSOS
2018	6
2019	16
2020	79
2021	288
2022	534
<i>Período: até 05/2022</i>	



[Voltar](#)

14 - PAINEL DO CONHECIMENTO - DA DISTRIBUIÇÃO ATÉ 1ª AUDIÊNCIA [até 05/2022]

(fonte: e-Gestão)





14 - PAINEL DO CONHECIMENTO - DA DISTRIBUIÇÃO ATÉ 1ª AUDIÊNCIA [até 05/2022]

(fonte: e-Gestão)

