



# ATA DE CORREIÇÃO ORDINÁRIA

Vara do Trabalho de São José do Rio Pardo

Julho/2024





# SOS/RS-15

**Chave PIX**  
**falecom@amatraxv.org.br**



Em nome de "AMATRA XV"



# SUMÁRIO

<b>Apresentação</b>	<b>4</b>
<b>Diagnóstico</b>	<b>11</b>
<b>Audiências e Produtividade</b>	<b>14</b>
<b>Fase de Conhecimento</b>	<b>32</b>
<b>Fase de Cumprimento de Sentença</b>	<b>38</b>
<b>Metas CNJ</b>	<b>52</b>
<b>Arrecadação</b>	<b>54</b>
<b>Deliberações Finais</b>	<b>55</b>



# 1. APRESENTAÇÃO



#ParaTodosVerem: foto de Sua Excelência o Desembargador Vice-Corregedor **Manoel Carlos Toledo Filho**

Em 11 de Julho de 2024, Sua Excelência o Desembargador **MANOEL CARLOS TOLEDO FILHO**, Vice-Corregedor Regional, em cumprimento ao artigo 29, II, do Regimento Interno, presidiu a Correição Ordinária na Unidade, conforme Edital CR nº 11/2024, disponibilizado no DEJT, caderno judiciário de 24/6/2024, página 1.760.

## A Equipe de Correição



Vlademir Nei Suato

Adilson Sergio Bertoldo Junior  
Alessandra Santos Terçarioli da Silva  
Angela Cornacini  
Edna Mitiyo Yoshioka Lanfredi  
Flavia Andre Carbonieri  
Giovana Elisa Ribeiro Berteli Costa  
José Vanderlei Pagan  
Lilian Lawall Guedes  
Luiz Antônio Bueno  
Marcos Antônio Mendes  
Maria Luisa Prando dos Santos Martins  
Natália Magnani Salomão  
Nivia Silva Pedrosa Franceschi  
Suely Suzuki

Atualmente, a equipe de correições é composta por **profissionais especializados** responsáveis por elaborar a Ata Correicional, dedicando-se de maneira detalhada aos **dados estatísticos e mantendo uma abordagem atenta à realidade da Unidade.**



## Vara do Trabalho de São José do Rio Pardo

<b>PJeCOR</b>	
0000665-18.2021.2.00.0515	11 de Julho de 2024
	Juiz Titular PEDRO EDMILSON PILON Juíza Substituta em auxílio fixo ANDREIA NOGUEIRA ROSSILHO DE LIMA

### A Equipe da Vara do Trabalho



#ParaTodosVerem: foto com a equipe da Vara do Trabalho de São José do Rio Pardo: Primeira fileira, da esquerda para a direita: Érika, Marcelo e Ana Maria. Segunda fileira, da esquerda pra direita: Cláudio, Myrian e Dr. Pedro Edmilson Pilon. Não estão na foto: Ricardo (OFJ), Nayara, Uellington e Nanci

<b>Lotação atual da Unidade:</b>	07 servidores
<b>Lotação prevista no anexo da Portaria GP nº 77/2019 (sem adicional):</b>	07 servidores
<b>⚠ “DELTA” da Vara:</b>	<b>DE ACORDO</b>
<b>Lotação atual de Oficiais de Justiça</b>	01 oficial
<b>Lotação prevista no anexo da Portaria GP nº 77/2019</b>	02 oficiais
<b>⚠ “DELTA” dos Oficiais de Justiça:</b>	-1



## Vara do Trabalho de São José do Rio Pardo

- A servidora Fernanda Menezes Leite é assistente do Juiz Titular PEDRO EDMILSON PILON. A servidora Nanci Aparecida Carvalho da Silveira é assistente da Juíza Substituta em auxílio fixo ANDREIA NOGUEIRA ROSSILHO DE LIMA, e atua em teletrabalho (PROAD 13620/2021).
- Além das assistentes, há dois servidores atuando em regime de teletrabalho: Ana Maria Della Torre Divino (PROAD 28378/2022) e Uellington Price Santos dos Reis (PROAD 4435/2024).
- O servidor Uellington Price Santos dos Reis é PCD e o servidor Marcelo Adriano Bonani possui o curso de LIBRAS, com pouca fluência.
- O oficial de justiça Ricardo Sene Oliveira Vidigal atua na Unidade.
- Não há estagiários na Unidade.

### VALE LEMBRAR

- Os modelos de trabalho presencial e teletrabalho no âmbito do Tribunal Regional do Trabalho da 15ª Região, deverão observar os termos do Ato Regulamentar nº 10/2018, com alteração da Resolução Administrativa nº 3/2023.



## Vara do Trabalho de São José do Rio Pardo



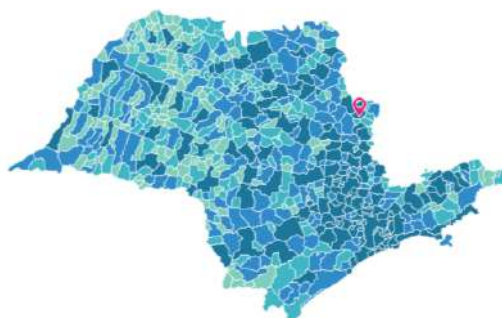
**Jurisdição:** Caconde, Divinolândia, Itobi, São José do Rio Pardo, São Sebastião da Gramma e Tapiratiba  
**Lei de criação nº:** 6.563/78  
**Data de instalação:** 07/12/1984

### Informações da localidade:

Localizado no estado de São Paulo, São José do Rio Pardo é um município cuja população, de acordo com os dados mais recentes do Instituto Brasileiro de Geografia e Estatística – IBGE e conforme o último censo, de 2022 totaliza 52.205 pessoas.



#ParaTodosVerem: Praça dos Três Poderes  
Fonte: Prefeitura Municipal, 2024

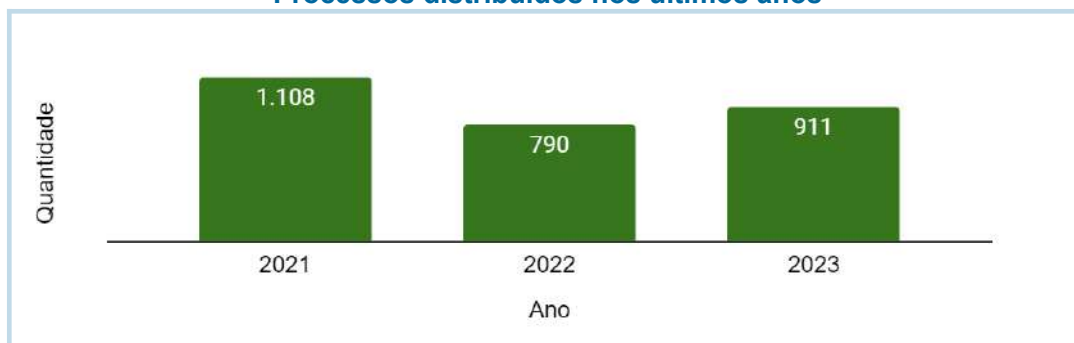


#ParaTodosVerem: imagem do mapa do Estado de São Paulo, com destaque para o município de São José do Rio Pardo.

Fonte: IBGE, 2024

### Faixa de Movimentação Processual [ 751 a 1000 processos ]

#### Processos distribuídos nos últimos anos



A faixa de movimentação processual é calculada com base na média dos processos distribuídos nos três anos anteriores.

Em 2024, até o mês de maio, foram distribuídos 346 processos.



**Missão do Tribunal Regional da 15ª Região: realizar justiça, no âmbito das relações de trabalho, contribuindo para a paz social e o fortalecimento da cidadania.**

Fonte: Plano Estratégico Institucional (PEI) 2021-2026

**“CON” + “REGERE” = CORREIÇÃO  
= REGÊNCIA EM DUPLA.**



#ParaTodosVerem: foto de mãos unidas.



#ParaTodosVerem: foto de peças de quebra-cabeça sendo juntadas.

A origem da palavra "Correição" remonta ao latim, derivada de "regere", que significa "deixar como deve ser", combinado com o prefixo "com", que denota "junto de". Nesse contexto, o propósito da correição não se limita apenas à correção de erros, mas, de maneira conjunta, visa alinhar procedimentos para aprimorar o atendimento ao jurisdicionado.





# CANAL DE COMUNICAÇÃO



#ParaTodosVerem:  
desenho de três pessoas  
de mãos dadas sobre três  
peças unidas de  
quebra-cabeça, uma das  
pessoas com a mão  
estendida para uma  
quarta de pé sobre outra  
peça, separada das  
demais.

A Corregedoria Regional reconhece que os **dados estatísticos**, por si só, não são suficientes para determinar o desempenho de uma Unidade. É imprescindível uma **análise conjunta dos dados coletados e das circunstâncias específicas** em que a Unidade judiciária opera. Essa abordagem permite extrair **parâmetros relevantes para a gestão e aprimoramento** da prestação jurisdicional local. O ponto de partida para esse processo é a consideração da **experiência singular da Unidade e de sua equipe**.



A Corregedoria preserva um canal de comunicação com a primeira instância e **mantém contato com a Unidade** para conhecer as ocorrências relevantes desde a última autoinspeção para aprimoramento dos dados para a correição anual.



## 2. DIAGNÓSTICO



- Consultas realizadas no período de 26/6 a 2/7/2024.
- ◆ Relatório Correicional anterior com dados de 9/2022 a 6/2023.
- ◆ Relatório Correicional atual com dados de 9/2023 a 5/2024.



Consulte o **Anexo II - Glossário** para obter mais informações sobre os termos e relatórios utilizados e o **Anexo III - Normas institucionais** para o inteiro teor dos normativos.

Após análise dos **dados apresentados no Anexo I - Relatório Correicional**, foram feitas as seguintes constatações:

### Macrovisão

	Necessidade de formalizar a atuação do regime de teletrabalho da servidora Fernanda Menezes Leite, assistente do Juiz Titular Pedro Edmilson Pilon.
	Menor número de audiências canceladas em comparação com as realizadas nos últimos três anos.
	Necessidade de conduzir a gestão da tarefa "Triagem inicial", com foco em redução do lapso temporal entre o recebimento da ação e a designação da audiência.
	Envio de processos da fase de cumprimento de sentença - etapas de liquidação e execução forçada, ao longo do período correicional, para inclusão em pauta de audiências no CEJUSC.
	Houve redução na Taxa de Conciliação Líquida, em relação ao período correicional anterior.
	Necessidade de gerir os acervos de processos aguardando a realização da 1ª audiência, bem como, de processos aguardando o encerramento da instrução, direcionando a tramitação aos processos mais antigos







## Vara do Trabalho de São José do Rio Pardo

	necessariamente.
✓	Redução do prazo médio acumulado da fase de conhecimento.
✓	Aumento na quantidade de processos baixados, reduzindo os pendentes de baixa e a taxa de congestionamento na fase de conhecimento, em relação ao período anterior.
⚠	Necessidade da condução da gestão para maior encerramento de execuções, para redução das pendências de extinção na fase de cumprimento de sentença - etapa de execução forçada.
⚠	Necessidade de gerir a fase de cumprimento de sentença - etapa de execução forçada, visando à redução do Prazo Médio e Idade Média na Execução com tendência de elevação.
⚠	Necessidade de gerir os processos nas tarefas, com utilização adequada da ferramenta GIGS.
⚠	Necessidade de indicação da quantidade e natureza do deslocamento na certidão de devolução do mandado, para fins de apuração das obrigações de pagar pela Unidade.
⚠	Necessidade de que a suspensão da etapa de liquidação e da etapa de execução forçada ocorra com o encaminhamento dos autos para “Aguardando Final do Sobrestamento” e não por arquivamento provisório.
⚠	Necessidade de conduzir a gestão para redução do intervalo de tempo para a utilização da ferramenta de bloqueio SISBAJUD, bem como de bloqueios efetivados, mas pendentes de desdobramento.
⚠	Necessidade de conduzir a gestão para redução do intervalo de tempo para análise dos mandados devolvidos.
✓	Diligências realizadas pelo Oficial de Justiça dentro do prazo.



## Vara do Trabalho de São José do Rio Pardo

	Necessidade de gerir as expedições de Requisições de Pequeno Valor - RPV, com observância do tempo de cumprimento.
	Necessidade de corrigir a utilização do Sistema GPrec.
	Necessidade de planejamento de novas medidas visando ao cumprimento da Meta 1 [CNJ 2023] - Julgar mais processos que os distribuídos.
	Meta 2 e Meta 5 do CNJ foram cumpridas.





A primeira análise para obter um diagnóstico da Unidade é feita por meio do **Índice Nacional de Gestão de Desempenho da Justiça do Trabalho - IGEST**.



#ParaTodosVerem: infográfico com os resultados dos cinco mesoindicadores do IGEST da Unidade.



O infográfico traz o resultado do IGEST ao centro e os mesoindicadores que o compõem ao redor (Acervo, Força de Trabalho, Celeridade, Congestionamento e Produtividade).



O resultado IGEST da Unidade teve uma variação que foi influenciada pela queda dos mesoindicadores Celeridade e Produtividade.

#### VALE LEMBRAR

- O encaminhamento dos autos à conclusão, tão logo decorra o prazo para razões finais, contribui para a celeridade processual.
- Contribuem para a redução do congestionamento na fase de cumprimento de sentença - etapa de execução forçada:
  - remessa de recursos ao E. TRT;
  - redistribuição;
  - arquivamento definitivo.
- Sempre que detectadas, a Unidade promoverá a correção de inconsistências dos registros processuais, a fim de garantir a autenticidade das informações estatísticas disponibilizadas no sistema e-Gestão.

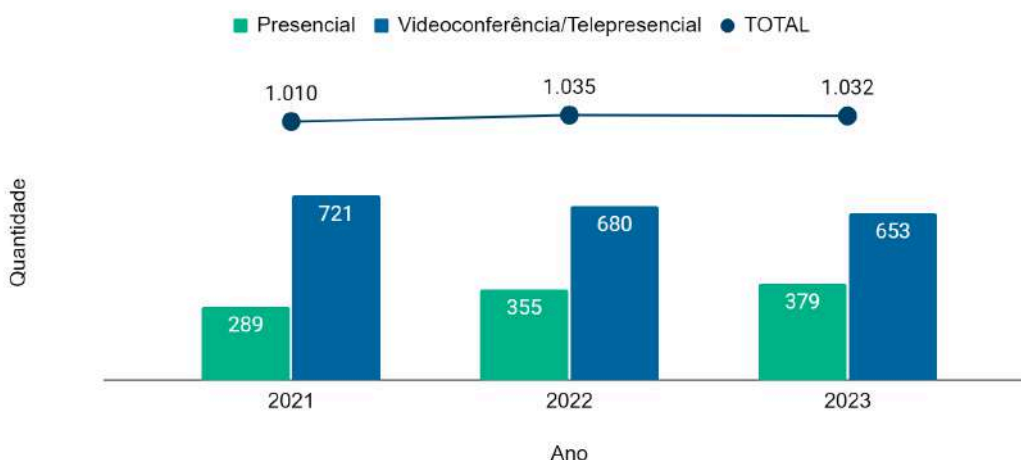


# 3. AUDIÊNCIAS E PRODUTIVIDADE

## 3.1. AUDIÊNCIAS

### 3.1.1. Audiências Realizadas por Modalidade

Fonte: relatório do SAOPJe "Audiências 1º Grau"



#ParaTodosVerem: gráfico em barras verticais, com as quantidades de audiências realizadas por modalidade (presencial ou telepresencial/videoconferência) e, em linha, com o total realizado, no período de 2021 a 2023.



O gráfico reflete a relação do número de audiências realizadas na modalidade presencial com aquelas realizadas por videoconferência/telepresencial nos últimos três anos.



Informação da Unidade: As audiências INICIAIS são todas realizadas de forma telepresencial, assim como as audiências de CONCILIAÇÃO e as do Juízo 100% Digital.



Atualmente, estão em andamento 454 processos sob o regime do "Juízo 100% Digital", dos quais 289 estão na fase de conhecimento.



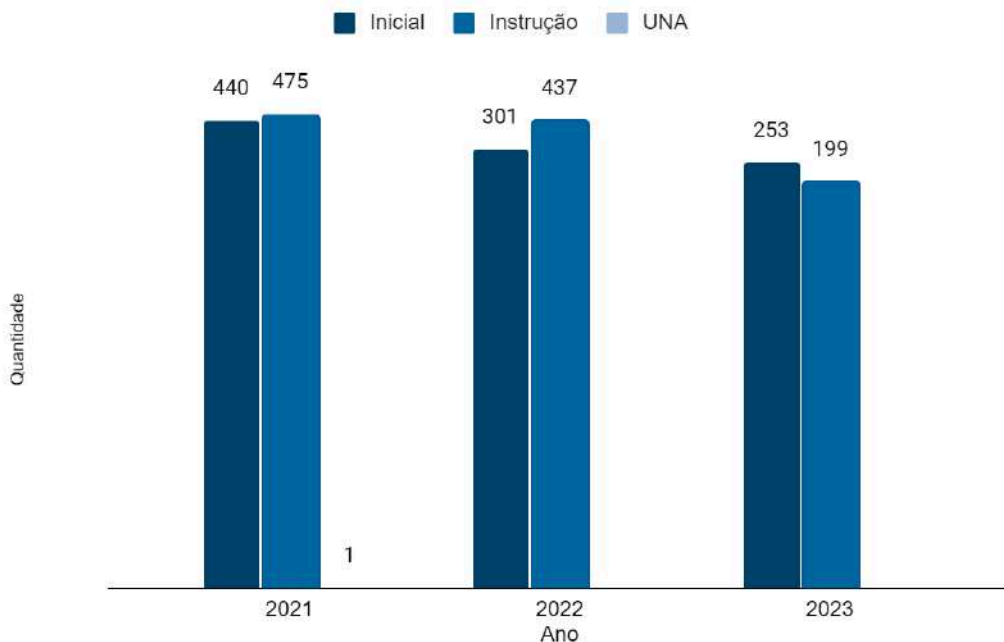
### 3.1.2. Audiências

Fonte: relatório do SAOPJe “Audiências 1º Grau”.



#ParaTodosVerem: gráfico em barras verticais, com as quantidades de audiências realizadas e canceladas, no período de 2021 a 2023.

#### Cancelamento por tipo de audiência



#ParaTodosVerem: gráfico em barras verticais, com as quantidades de audiências canceladas por tipo, no período de 2021 a 2023.





O termo "cancelamento" é empregado para identificar as audiências possivelmente retiradas da pauta por realocações simples, devoluções de notificações ou solicitações das partes, assim como para aquelas redesignações que buscam antecipar a audiência, mesmo mantendo a mesma data.



Expressiva redução da quantidade de audiências canceladas ao longo dos últimos anos, com conseqüente diminuição do retrabalho para a Secretaria.



A equipe da Unidade informou que, no tocante às audiências canceladas, são processos onde, em sua maioria, as partes protocolaram acordo e solicitaram a retirada da pauta de audiências e homologação pelo Juízo.



Informaram ainda que, quando uma audiência é cancelada, ela está sendo redesignada para as seguintes datas:

- Iniciais do rito sumaríssimo: 25/07/2024;
- Iniciais do rito ordinário: 08/08/2024;
- Unas do rito sumaríssimo: N/A
- Unas do rito ordinário: N/A
- Instruções do rito sumaríssimo: 30/07/2024
- Instruções do rito ordinário: 13/08/2024

### VALE LEMBRAR

- O cancelamento de audiências demanda a reestruturação da agenda, resultando em uma revisão suplementar e acarretando em investimento adicional de recursos humanos.





### 3.1.3. Pauta

Fonte: painel sistema PJe

Pesquisa realizada em 26/6/2024 por amostragem, referente à semana de 15 a 19/7/2024:

	Sala 1		TOTAL da UNIDADE
	Presencial	Tele-presencial	
Inicial (Ord/Sum)	-	19	19
UNA (Ord/Sum)	-	-	-
INS (Ord/Sum)	17	-	17
Conciliação (CON)	-	-	-
Conciliação (LIQ/EXE)	-	1	1
Inquirição de testemunha (Juízo Deprecado)	-	1	1
<b>TOTAL</b>	<b>38</b>		

SALA	2ª feira	3ª feira	4ª feira	5ª feira	6ª feira
1 - PRINCIPAL	-	✓	-	✓	-

#ParaTodosVerem: tabela com as quantidades de audiências designadas por sala (1 - principal e 2 - auxiliar), por modalidade (presencial ou telepresencial/videoconferência), por rito e por dia da semana.

✓ Na Sala 1 - Principal estão designadas 38 audiências.



A equipe da Unidade informou que o Juiz Titular realiza as Audiências e a Juíza Substituta realiza os Julgamentos, não necessitando, logo, da configuração de sala de audiência adicional.



### 3.1.4. Datas e Prazos para Realização de Audiências (pauta futura)

Fonte: painel do sistema PJe (pesquisa realizada em 26/6/2024)

TIPO	Informação da Autoinspeção (dias corridos)	Prazo até realização da audiência	Designação com regularidade até
		Pesquisa atual (dias corridos)	Pesquisa atual (Data mais distante)
<b>SALA 1 - PRINCIPAL</b>			
INICIAIS/Sum	31	29	25/7/2024
INICIAIS/Ord	45	43	8/8/2024
UNAS/Sum	-	-	-
UNAS/Ord	-	-	-
INSTRUÇÕES/Sum	196	118	22/10/2024
INSTRUÇÕES/Ord	287	230	11/2/2025
CONCILIAÇÃO	-	22	18/7/2024

#ParaTodosVerem: tabelas comparativas entre a informação da autoinspeção e a pesquisa atual, contendo as quantidades, datas e prazos para realização de audiências (pauta futura), divididas por sala (juiz titular e juiz auxiliar) e por rito processual.



Em autoinspeção, constaram apenas as datas das audiências mais distantes, mas não o prazo em dias corridos para a realização delas. Logo, na tabela acima, foi efetuado cálculo com base nas datas informadas, excluindo períodos de recesso forense e de suspensão de audiências.



Redução no prazo das instruções mais distantes de ambos os ritos de procedimento, embora as do rito ordinário ainda demonstrem elastecimento.



### 3.1.4.1. Idade Média dos Processos - Da Distribuição até a Prolação da Sentença

Fonte: Sistema e-SInCor (pesquisa realizada em 26/6/2024)

IDADE MÉDIA DOS PROCESSOS Da Distribuição até a Prolação da Sentença	
RITO	VALOR EM DIAS
Rito Sumaríssimo	108,74
Exceto Rito Sumaríssimo	174,07

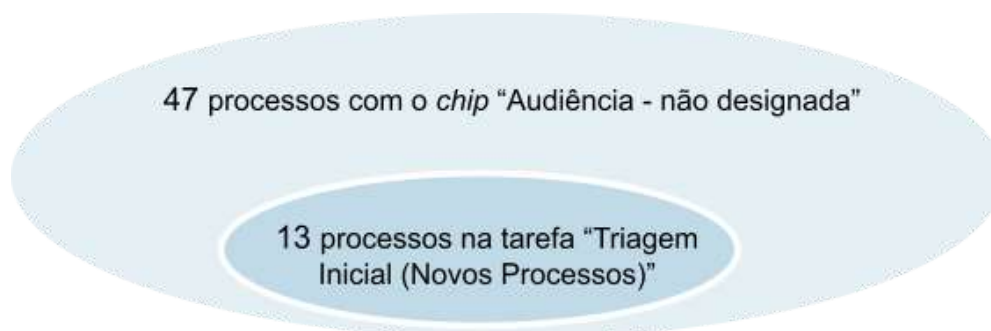
#ParaTodosVerem: tabela contendo a idade média dos processos, informando a duração, em dias, da distribuição até a prolação da sentença, por rito processual.



Na tabela acima, a idade média do acervo de processos distribuídos até a prolação de sentença, por rito, na Unidade.

### 3.1.5. Processos Pendentes de Inclusão em Pauta

Fonte: Painel do sistema PJe (consulta em 26/6/2024)



#ParaTodosVerem: gráfico em elipse contendo as quantidades de processos pendentes de inclusão em pauta.



Acima, o infográfico de quantos processos estão pendentes de designação de audiência e, dentre eles, quantos são novos.





Os processos nos quais são partes a União, o Estado, os Municípios e as autarquias e fundações instituídas e mantidas pelo poder público, como 1ª reclamada e somente matéria de direito, não são incluídos em pauta. Nos casos em que há requerimento de perícia, após o decurso do prazo de contestação e réplica é designada a perícia. Não sabem estimar o percentual de processos com ente público, mas é possível afirmar que o percentual é baixo.



Dentre os processos com o *chip* “Audiência não designada”, há diversos em que figuram entes públicos, para os quais é dispensada a designação de audiência em virtude dos normativos vigentes, como 0010396-49.2024.5.15.0035 e 0010401-71.2024.5.15.0035.



O processo mais antigo na “Triagem Inicial” é o 0010367-96.2024.5.15.0035 e data de 16/5/2024.

### VALE LEMBRAR

- Priorizar a inclusão dos processos da tarefa “Triagem Inicial” na pauta de audiências, a fim de se evitar um grande lapso temporal entre o recebimento da ação e a designação da sessão.
- A inclusão de processos pendentes de audiência de instrução, no mesmo ato em que deferirem a produção da prova técnica, independentemente de sua finalização, evita que haja processos sem data de audiência.
- A inclusão de processos pendentes de audiência deve ser planejada de forma a, minimamente, preservar os prazos de audiência identificados.

### 3.1.6. Agenda do Magistrado



Informação mensal de comparecimento presencial na Unidade é dispensada àqueles juízes submetidos a regime especial, autorizado pela Presidência.



O juiz Pedro Edmilson Pilon está autorizado a atuar em condição especial de trabalho, na modalidade teletrabalho (PROAD 26306/2022). Por sua vez, com relação à Juíza Substituta em Auxílio Fixo Andreia Nogueira Rossilho de Lima, há pedido de renovação do trabalho em condições especiais em tramitação (PROAD 16898/2021).



### 3.1.7. Outras Observações

Fonte: Processos consultados por amostragem no sistema PJe

	<b>Indicação na ata da forma de participação</b>		<b>Agenda com vagas disponíveis no SISDOV</b>
✓	Na ata de audiência do processo 0010399-04.2024.5.15.0035 constou a forma de participação das partes e magistrado.	✓	Existe agenda com disponibilidade para agendamento pelo Juízo Deprecante no município de São José do Rio Pardo

	<b>Concessão de prazo para juntada de contestação sem realização de audiência</b>
✓	Não foram localizados processos em que o Juízo tenha estipulado, após 29/11/2022, prazo para juntada de contestação sem realização de audiência.



Após a publicação do normativo, passaram a utilizar o *link* único permanente na plataforma Zoom para realização de audiências virtuais. Configuraram a sala de espera de acordo com o manual disponibilizado no anexo do normativo, incluindo o vídeo institucional com orientações para partes e advogados que ali ingressarem. O secretário de audiências registra adequadamente o andamento de cada sessão no sistema AUD4 a fim de que o *status* informado no aplicativo JTe demonstre a situação da audiência em tempo real.

✓	Consulta por amostragem na pauta do dia 19/6/2024, nos processos 0010520-25.2024.5.15.0005 e 0010325-47.2024.5.15.0035, cujas audiências foram designadas em 19/5/2024 e 6/6/2024, respectivamente, corroboram a informação do uso do <i>link</i> único.
---	--

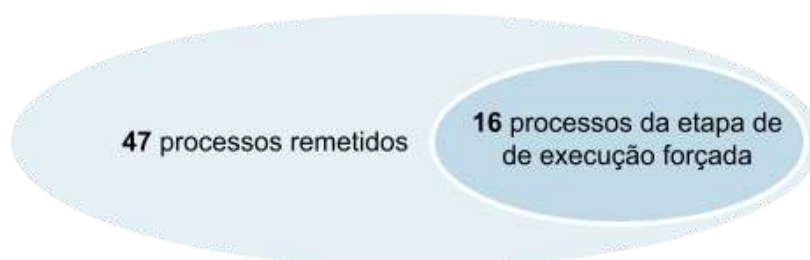


**VALE LEMBRAR**

- A padronização dos procedimentos nas audiências telepresenciais visa garantir a segurança e eficiência dos atos processuais realizados de forma digital ou eletrônica, bem como assegurar a qualidade do atendimento e serviços prestados ao jurisdicionado e à sociedade.
- Conceitos da norma:
  - I – videoconferência: comunicação a distância realizada em ambientes de unidades judiciárias; e
  - II – telepresenciais: as audiências e sessões realizadas a partir de ambiente físico externo às unidades judiciárias.E, a participação por videoconferência, via rede mundial de computadores, ocorrerá:
  - I – em unidade judiciária diversa da sede do juízo que preside a audiência ou sessão, na forma da Resolução CNJ no 341/2020.

### 3.1.8. Audiências no CEJUSC-JT (Centro Judiciário de Métodos Consensuais de Solução de Disputas)

Fonte: sistema e-SInCor, itens 90430, 90434 e 90438 do e-Gestão - CEJUSC-JT de Araraquara



#ParaTodosVerem: gráfico em elipse contendo as quantidades de processos remetidos ao CEJUSC.



O infográfico mostra o encaminhamento de processos para o CEJUSC para as pautas de mediação ou de iniciais.

Além das pautas ordinárias, o CEJUSC é mobilizado para as semanas temáticas promovidas pelo Conselho Nacional de Justiça (CNJ), Conselho Superior da Justiça do Trabalho (CSJT) e Tribunal Superior do Trabalho (TST).



Constata-se o envio de processos ao longo do período correicional, para inclusão em pauta de audiências no CEJUSC.





No aspecto, a Unidade informou que, cumprindo determinação do Juiz Titular, apenas os processos na fase de liquidação e execução são enviados ao CEJUSC. Em especial são selecionados processos nos quais os reclamados demonstram maior aptidão para a solução consensual (conforme constatado em situações pretéritas), processos na fase de liquidação com valores relativamente baixos ou cálculos das partes com valores próximos e ainda processos em que uma ou ambas as partes solicita(m) a designação de audiência de conciliação.

### VALE LEMBRAR

- A inclusão de processos com potencial conciliatório em pautas de tentativa de conciliação e mediação e o incentivo à capacitação e atuação de servidores na Unidade ou no CEJUSC podem contribuir para o êxito na composição e, consequentemente, para a elevação dos indicadores de desempenho.
- O encaminhamento de processos (já liquidados e não pagos voluntariamente após a citação) para pautas ordinárias de audiências de tentativa de conciliação, especialmente durante a Semana Nacional da Execução Trabalhista, contribui para a celeridade processual.

## 3.2. PRODUTIVIDADE

### 3.2.1. Acordos no Conhecimento

Fonte: e-SInCor, relatório painel do conhecimento - acordos

55% → 45%  
Taxa de Conciliação Líquida

Proporção entre acordos homologados e processos solucionados, excluídas as desistências e arquivamentos.



Houve redução na solução dos processos por conciliação em relação ao período correicional anterior.

### Quantidade de Acordos na fase de conhecimento

Fonte: Sistema e-SInCor, relatório painel do conhecimento - acordos

Período Correicional	9/2022 a 6/2023	9/2023 a 5/2024
Acordos Realizados	318	287
Média Mensal de Conciliação	31,8	31,8





Média mensal de acordos homologados na fase de conhecimento foi equivalente ao período anterior.

#### VALE LEMBRAR

- Processo com homologação de acordo na fase de conhecimento, com solução para todas as partes, ou após sentença, antes do trânsito em julgado, será encaminhado à etapa de liquidação.
  - seguir-se-á a movimentação no sistema PJe para “controle de acordos”, automatizada para o movimento “15238 - Suspensão do processo por homologação de acordo ou transação”.
  - não haverá decisão homologatória de acordo ou de cálculos para fins estatísticos, porquanto já ocorreu na fase de conhecimento.
  - satisfeito o acordo, ocorrerá a extinção da fase de cumprimento de sentença.
- Na hipótese de acordo parcial quanto às partes - sem exclusão de partes remanescentes, em que reste discussão de subsidiariedade/solidariedade (caso de descumprimento do acordo), registrar-se-á:
  - movimento 50094 - Julgado antecipadamente parte do mérito ("classe processual") de "nome da parte" com "resultado do julgamento", e o valor para o complemento "resultado do julgamento" 7707 - homologação da transação, com suspensão do processo:
  - movimento “11013 - Suspensão do processo por convenção das partes”.

### 3.2.2. Acordos em Execução

#### Quantidade de Acordos na fase de Cumprimento de Sentença - Etapa da Execução Forçada

Fonte: Sistema e-SInCor, item 90.378 do e-Gestão

Período Correicional	9/2022 a 6/2023	9/2023 a 5/2024
Acordos Realizados	16	32
Média Mensal de Conciliação	1,6	3,5



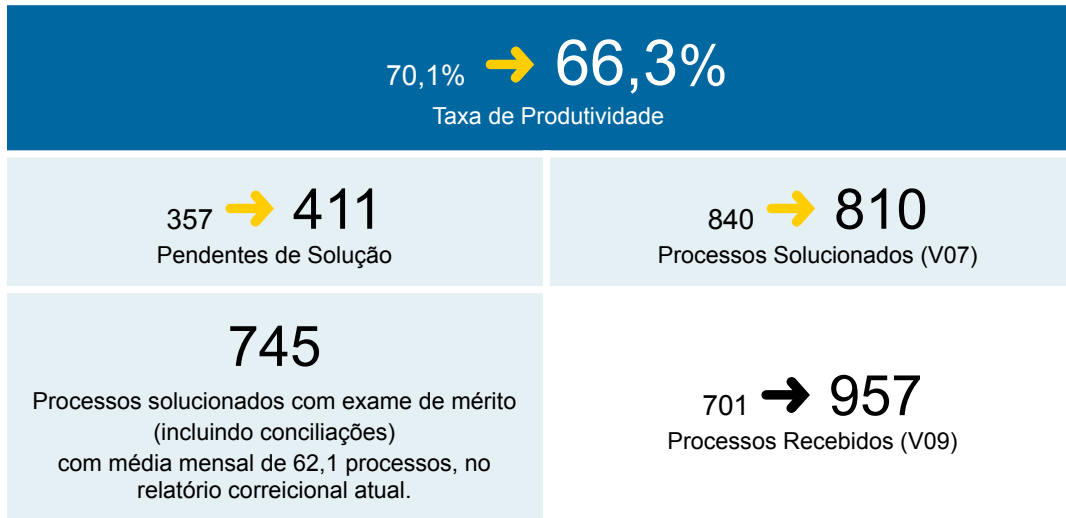
Ampliação da média mensal/quantidade de acordos homologados na fase de cumprimento de sentença - etapa de execução forçada, em relação ao período anterior.







### 3.2.3. Processos Solucionados

Fonte: relatório correicional, itens 10.1 e 13 e IGEST - TST.



	A elevação de processos recebidos, com redução de processos solucionados, causou a elevação de pendentes de solução e, assim, implicou a variação não favorável da taxa de produtividade.
	Elevação de 701 para 957 processos recebidos.

#### VALE LEMBRAR

- A boa gestão para a solução de processos, frente à elevação da demanda deve contribuir para reduzir os processos Pendentes de Solução (aguardam julgamento) o que contribuiu para a Taxa de Produtividade.



### 3.2.4. Sentenças Líquidas Proferidas

Fonte: e-SInCor, relatório painel e-Gestão - variável 90.055



Foram proferidas duas sentenças líquidas no último período correicional.



A complexidade dos processos e conseqüentemente dos cálculos neles envolvidos é o principal motivo que obsta a prolação de sentenças líquidas.

#### VALE LEMBRAR

- O incremento de solução de processos por sentença líquida, contribui para abreviar o trâmite processual, porque a execução forçada, se o caso, iniciar-se-á diretamente, sem passar pela etapa de liquidação.

### 3.2.5 Incidentes Processuais Pendentes

Fonte: Relatório correicional, item 7.3 - Incidentes na Liquidação/Execução

	Novos	Resolvidos	Pendentes
Incidentes na liquidação / execução	34	39	06

#ParaTodosVerem: tabela com as quantidades de incidentes processuais pendentes.



Na tabela acima, a produtividade dos magistrados na solução de incidentes processuais, bem como a quantidade de pendentes de solução.

#### VALE LEMBRAR

- A resolução dos incidentes processuais, observando a sua antiguidade, contribui para a celeridade no trâmite processual na fase de cumprimento de sentença.
- Conforme o caso, o saneamento das pendências nos registros estatísticos dos incidentes deve ser frequente, a fim de computar a efetiva produtividade dos magistrados.



## 4. FASE DE CONHECIMENTO

### 4.1. Acervo, Idade Média e Prazo Médio

#### 4.1.1. Acervo de Pendentes

Fonte: Relatório Correicional, itens 4.1, 5.1, 6.1 e 14 e relatório e-SInCor, variável 90.393 (processos conclusos com prazo vencido)

<b>1.264 → 943</b> Pendentes de Finalização na fase de conhecimento	
<b>138 → 175</b> Processos Aguardando a 1ª Audiência	<b>168 → 198</b> Processos Aguardando Encerramento da Instrução
<b>55 → 103</b> Idade Média da distribuição até a realização da 1ª audiência (em dias)	<b>147 → 154</b> Idade Média da distribuição ao encerramento da instrução (em dias)
<b>95 → 86</b> Prazo Médio da distribuição até a realização da 1ª audiência (em dias)	<b>221 → 126</b> Prazo Médio da distribuição ao encerramento da instrução (em dias)
<b>21 → 0</b> Pendentes de Julgamento Conclusos Com Prazo Vencido (90.393)	



O quadro demonstra o resultado da gestão de processos nas etapas da fase de conhecimento, desde o ajuizamento da ação até a prolação da sentença.



Redução dos processos pendentes de finalização no presente período correicional em relação ao anterior.



Houve aumento dos processos que aguardavam a realização da primeira audiência, assim como daqueles que aguardavam o encerramento da instrução.

## Vara do Trabalho de São José do Rio Pardo

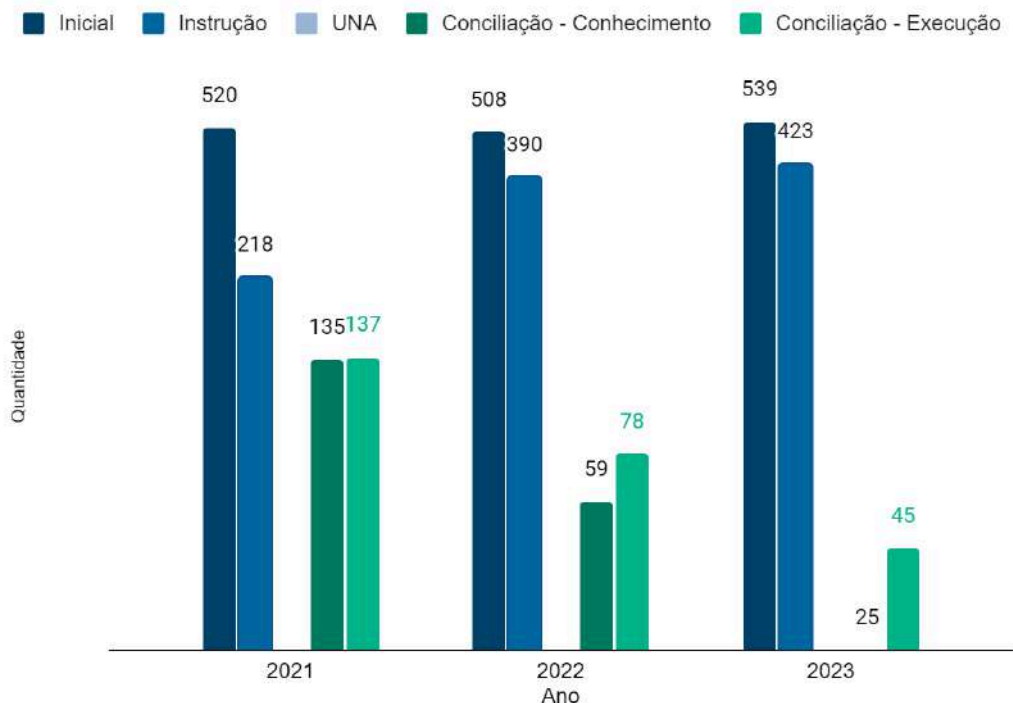
✓	Redução do prazo médio com a redução do intervalo de tempo entre o ajuizamento da ação e o encerramento da instrução.
⚠	A redução do prazo médio, com elevação da idade média, demonstra que a gestão de processos aguardando a primeira audiência e de processos aguardando o encerramento da instrução não foram direcionados aos processos mais antigos necessariamente.
✓	Inexiste processo pendente de julgamento concluso com prazo vencido, situação diferente da qual se constatou na correção anterior.

### VALE LEMBRAR

- A boa gestão das etapas da fase de conhecimento engloba, ao fim, a solução de processos, que necessita planejamento para minimizar os processos pendentes de julgamento, sobretudo, os julgamentos conclusos com o prazo vencido.

### 4.1.2. Audiências por Tipo

Fonte: SAOPJe



#ParaTodosVerem: gráfico em barras com as quantidades de audiências por tipo.



Por meio do gráfico é possível visualizar como a Unidade gerenciou a realização de audiências por tipo, segundo os acervos de processos aguardando a primeira audiência e aguardando o encerramento da instrução.

### 4.1.3. Prazo Médio no Conhecimento

Fonte: IGEST - TST.

**Prazo Médio  
na Fase de Conhecimento  
(em dias) (V04)**

226,2 → 164,6



Redução do prazo médio acumulado na fase de conhecimento.

#### VALE LEMBRAR

- A redução da antiguidade dos processos de acervo, ainda que reflita, à primeira vista, a elevação do prazo médio, possibilita a paulatina redução desse prazo e da idade média dos processos ao longo da gestão.

## 4.2. Congestionamento no Conhecimento

Fonte: IGEST - TST.

47,11% → 35,90%  
Taxa de Congestionamento

840 → 671  
Pendentes de Baixa (V02)

943 → 1.198  
Processos Baixados (V12)

701 → 957  
Processos Recebidos (V09)



A taxa de congestionamento representa o volume de trabalho residual para tramitação na fase de conhecimento, em relação ao que foi recebido e realizado de tramitações de remessa para processamento de recurso, início da fase de cumprimento de sentença - etapa de liquidação ou da etapa de execução forçada ou arquivamento definitivo.





Aumento de processos baixados, em relação ao período correicional anterior, resultou na redução de pendentes de baixa também, o que demonstra foco nas atividades residuais pós-sentença, influenciando positivamente na taxa de congestionamento, que também diminuiu.

#### VALE LEMBRAR

- A remessa de processos para a fase de cumprimento de sentença - etapa de liquidação contribui para a redução da taxa de congestionamento na fase de conhecimento.
- A evolução dos indicadores do conhecimento ocorre com a baixa dos processos com o registro adequado dos movimentos processuais, quais sejam: remetidos para outros órgãos judiciais competentes, desde que vinculados a tribunais diferentes; remetidos para as instâncias superiores; arquivados definitivamente; em que houve decisões que transitaram em julgado e iniciou-se a liquidação, cumprimento ou execução.

### 4.3. Análise de Processos (Autoinspeção e Cumprimento de Normativos)

→ Processos localizados por amostragem.



Constata-se a manifestação explícita de preenchimento dos pressupostos intrínsecos e extrínsecos de admissibilidade dos recursos ordinário e agravo de petição dos processos 0010118-48.2024.5.15.0035 e 0011009-74.2021.5.15.0035.



A otimização de procedimentos no controle de perícias foi observada, visto que presente a delimitação de prazos subsequentes para partes e perito no processo 0010886-08.2023.5.15.0035.



A comunicação e envio de peças processuais, como laudo, impugnações e pedidos de esclarecimentos, entre partes e perito ocorreu exclusivamente dentro dos autos, no processo 0010877-46.2023.5.15.0035.



No processo 0010044-91.2024.5.15.0035 foi observada a indicação exata do local da perícia, bem como do objeto a ser periciado.



Verifica-se ausência de cadastramento de nova atividade de GIGS "CON - sobrestamento - conexão/prevenção/dependência" no processo 0010764-29.2022.5.15.0035.



**VALE LEMBRAR:**

➤ O acesso do Juízo à agenda do perito para fixar a data da perícia no próprio ato de sua designação contribui para a otimização da colheita da prova técnica. Na hipótese de falta do acesso à agenda, a comunicação da data da perícia pelo perito dar-se-á exclusivamente no próprio processo no sistema PJe.

➤ No curso da colheita da prova técnica, todas as comunicações necessárias entre as partes e o perito devem ser praticadas pela Vara do Trabalho. Assim, as partes devem peticionar nos autos, requerendo ao juízo a comunicação de quaisquer informações ou solicitações ao perito, que também deve peticionar nos autos eletrônicos para solicitar ou responder às comunicações das partes.

Destaca-se, ainda, que todos os documentos pertinentes à prova devem ser anexados diretamente no sistema PJe, não devendo haver comunicação e envio de peças processuais, como laudo, impugnações e pedidos de esclarecimentos, fora dos autos.



## 5. FASE DE CUMPRIMENTO DE SENTENÇA

### 5.1. Acervo e Prazo Médio na Etapa de Liquidação

Fonte: relatório correicional, item 4.2 e e-Gestão



#ParaTodosVerem: tabela com as quantidades de processos pendentes de finalização, e também com o prazo médio na etapa de liquidação.



O infográfico demonstra a quantidade de processos pendentes de finalização na etapa de liquidação, englobando aqueles que aguardam o cumprimento de acordo homologado, aqueles que aguardam a liquidação de sentença, bem como aqueles que, já liquidados, ainda não entraram na fase de cumprimento de sentença - etapa de execução forçada. Ademais, explicita o prazo médio de tramitação dos processos na etapa da liquidação.



A migração para a liquidação dos acordos homologados no conhecimento e a mudança da regra do cálculo do item do e-Gestão ocorrida em sua versão 3.0 podem contribuir para a elevação dos processos pendentes de finalização na etapa de liquidação.



Redução do prazo médio na etapa de liquidação em comparação ao ano anterior.



Elevação acentuada dos processos pendentes de finalização, possivelmente em razão da migração para a liquidação dos acordos homologados no conhecimento.



Há 1(um) processo arquivado provisoriamente na liquidação.

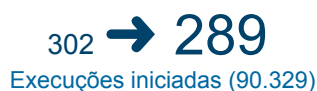
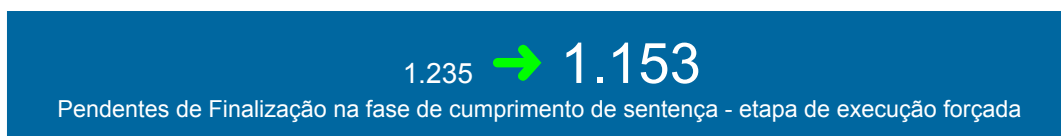




## 5.2. Acervo, Idade Média e Prazo Médio na Etapa de Execução Forçada

### 5.2.1. Acervo de Pendentes

Fonte: Relatório correicional, itens 4.3, e 6.3, e sistema e-Gestão



Acima, o resultado da gestão de processos na fase de cumprimento de sentença - etapa de execução forçada, considerando as execuções iniciadas, encerradas e finalizadas na fase.



Redução do número de execuções pendentes de finalização e aumento significativo dos processos pendentes de extinção da execução, comparado ao ano anterior.



Elevação da idade média e do prazo médio dos processos da execução. A conjugação dos resultados indica que, aparentemente, o encerramento da execução não está necessariamente direcionado aos processos com maiores tempos de tramitação.





Os cinco processos mais antigos da fase são os mesmos da correição anterior, devendo ser mantido o acompanhamento acerca da manutenção ou não da condição processual que impede sua tramitação imediata.

#### VALE LEMBRAR

- Os processos suspensos/sobrestados por execução frustrada ou aqueles aguardando pagamento mediante certidão em processos que envolvem recuperação judicial/falência são contabilizados no acervo de processos pendentes de finalização na execução.
- A inclusão de processos da execução com potencial conciliatório em pautas ordinárias de tentativa de conciliação e mediação e o incentivo à capacitação e atuação de servidores na Unidade podem contribuir para o êxito na composição e, conseqüentemente, para a elevação dos indicadores de desempenho.
- O encaminhamento de processos ao CEJUSC para pautas de audiências de tentativa de conciliação, especialmente durante a Semana Nacional da Execução Trabalhista, contribui para a celeridade processual.
- A gestão dos processos com maiores tempos de tramitação, submetendo-os à conclusão quando aptos, contribui para a prestação jurisdicional mais célere e efetiva.

## 5.2.2. Arquivo Provisório na Execução

Fonte: Relatório correicional, item 4.4

217 → 220

Processos da execução no Arquivo Provisório



Elevação na quantidade de processos arquivados provisoriamente, em relação ao período correicional anterior.

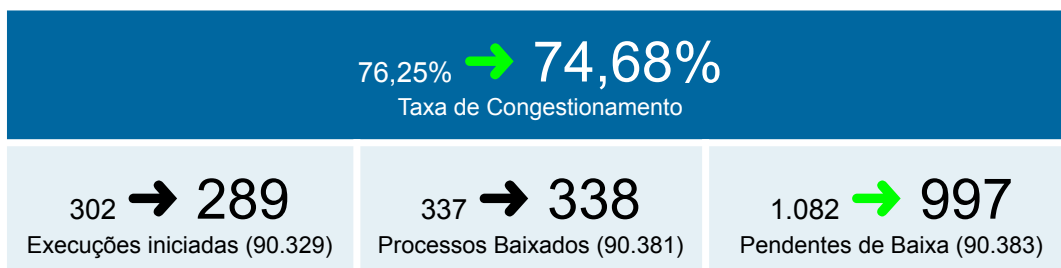
#### VALE LEMBRAR

- A utilização dos movimentos de suspensão, em vez de "arquivo provisório", para movimentação para o fluxo de "aguardando final do sobrestamento" em vez de "Arquivo provisório" beneficiam a gestão do acervo.



## 5.3. Congestionamento - Etapa de Execução Forçada

Fonte: Sistema e-Gestão.



O congestionamento acima representa o volume de trabalho residual para tramitação na fase de cumprimento de sentença - etapa de execução forçada, que relacionado às tramitações de remessa para processamento de recurso ou arquivamento definitivo determinam a taxa de congestionamento.



Estagnação de processos baixados e redução de execução iniciadas resultaram na diminuição das pendências de baixa, e, conseqüentemente no congestionamento na fase, em relação ao período anterior.

### VALE LEMBRAR









- Contribuem para a redução da taxa de congestionamento na execução:
  - remessa de recursos ao E. TRT;
  - redistribuição;
  - arquivamento definitivo.



## 5.4. Análise de Processos da Execução

Fonte: painel do sistema PJe

→ Processos localizados por amostragem.

	Houve transmissão das ordens de liberação de valores dos processos 0010569-20.2017.5.15.0035 e 0010413-90.2021.5.15.0035, por meio dos sistemas SIF/SISCONDJ.
	Observou-se os lançamentos das obrigações de pagar do processo 0010359-32.2018.5.15.0035 no sistema PJe, para alimentação do sistema Exe-PJe.
	Reunião de execuções trabalhistas dos processos 0010361-26.2023.5.15.0035 e 0010130-33.2022.5.15.0035 (piloto) para otimização dos procedimentos executórios.
	Determinação de suspensão, com encaminhamento dos autos para “Arquivo Provisório”, no processo 0010865-76.2016.5.15.0035, em razão do reconhecimento da execução frustrada.
	Suspensão da execução do processo 0010459-96.2014.5.15.0035, com encaminhamento para “Arquivo Provisório”, após a expedição da certidão de habilitação de crédito.
	Não consta da certidão do oficial de justiça o registro da quantidade e natureza do deslocamento das diligências realizadas no processo 0053100-05.2009.5.15.0035.
	Verifica-se ausência de cadastramento de nova atividade de GIGS “LIQ - sobrestamento - solução do processo principal acordo - conhecimento (com a data do vencimento) acordo - liquidação” no processo 0010028-40.2024.5.15.0035.
	Verifica-se ausência de cadastramento de nova atividade de GIGS “EXE - sobrestamento - recuperação judicial/falência” no processo 0010439-88.2021.5.15.0035.





Verifica-se que, em consulta por amostragem, o processo 0010429-78.2020.5.15.0035 foi arquivado com certidão de contas zeradas em conformidade com o normativo.

### 5.4.1. Execução Forçada / Bloqueio de Valores

Fonte: Painel do sistema PJe e relatórios do Sistema de Busca de Ativos do Poder Judiciário - SISBAJUD

Dados de 9/2023 a 5/2024

Processos aguardando utilização		Ordens protocolizadas	Bloqueios efetivados pendentes de desdobramento	
Quantidade	Mais antigo		Quantidade	Mais antigo
16	18/3/2024	3.432	21	15/12/2023

#ParaTodosVerem: tabela com as quantidades e datas mais antigas de processos aguardando utilização do sistema de bloqueio de valores, ordens protocolizadas e bloqueio efetivados pendentes de desdobramento.



Necessidade de melhor gerir o intervalo de tempo para a utilização da ferramenta de bloqueio, considerando a natureza alimentar do crédito, a exemplo do processo 0017000-47.1992.5.15.0035, pendente desde março/2024.



Data de bloqueio efetivado pendente de desdobramento muito antiga.

#### VALE LEMBRAR

- O saneamento das pendências de bloqueios efetivados deve ser frequente, com a pronta emissão de ordem de transferência dos valores ou emissão de ordem de desbloqueio, conforme o caso.






## 5.4.2. Mandados Expedidos e Devolvidos ao Juízo

Fonte: Painel do PJe da Unidade e da Central de Mandados Unificada de Araraquara (consulta em 26/6/2024)

Mandados expedidos pendentes de distribuição		Mandados devolvidos pendentes de apreciação	
Quantidade	Mais antigo	Quantidade	Mais antigo
0	-	27	10/4/2024

#ParaTodosVerem: tabela com as quantidades e datas mais antigas de mandados expedidos pendentes de distribuição e devolvidos pendentes de apreciação.

	A Unidade tem a área de zoneamento devidamente parametrizada para a distribuição automática dos mandados.
	Necessidade de melhor gerir o prazo para análise dos mandados devolvidos.
	Foram utilizadas as seguintes ferramentas eletrônicas para a efetividade da execução: SISBAJUD, RENAJUD, ARISP e INFOJUD (incluindo IRPF, DIMOB, DOI, DECRED).

### VALE LEMBRAR

- A otimização da gestão dos mandados devolvidos contribuirá positivamente para o tempo médio de tramitação dos processos na fase de cumprimento de sentença - etapa de execução forçada.
- O estímulo ao cadastramento das empresas privadas e pessoas físicas para recebimento de citações e notificações por meio eletrônico, na forma prevista pelos normativos Nacional e Regional, contribui para a otimização dos procedimentos processuais.
- O uso efetivo e regular das ferramentas tecnológicas disponíveis para pesquisa patrimonial ajuda a garantir o êxito da etapa de execução forçada dos feitos e assegurar a prestação jurisdicional efetiva.



## 5.5. Oficiais de Justiça

### 5.5.1. Mandados pendentes de cumprimento por Oficial de Justiça

Fonte: Painel do sistema PJe da Central de Mandados Unificada de Araraquara (consulta em 28/6/2024)

Oficial de Justiça	Mandados pendentes de cumprimento	
	No prazo	Prazo excedido
Ricardo Sene Oliveira Vidigal	38	-
<b>TOTAL</b>	38	-

#ParaTodosVerem: tabela com as quantidades dos mandados pendentes de cumprimento, no prazo e com prazo vencido, por oficial de justiça.



O quadro acima representa o volume de trabalho recebido pelos Oficiais e pendente de cumprimento.



O sistema PJe considera o prazo de 60 dias para o cumprimento das diligências pelos oficiais de Justiça, sinalizando em “vermelho” aquelas que ultrapassarem referido prazo. Entretanto, a apuração de eventual atraso deve ser analisada à luz da parametrização local.



O prazo para cumprimento das diligências está definido no item 3.3, letra “o”, da Ordem de Serviço nº 01/2022 (parametrização local da Central de Mandados Unificada de Araraquara) nos seguintes termos: 20 dias para notificação ou intimação das partes, testemunhas e comunicação aos órgãos públicos; 60 dias para cumprimento do mandado com pesquisas eletrônicas, as quais terão validade de dois anos e 5 dias para cumprimento das medidas urgentes.



Não há diligências pendentes de cumprimento, com prazo vencido.



## 5.5.2. Diligências realizadas no período correicional por Oficial de Justiça

Fonte: Sistema SAOPJe - relatório diligências realizadas por período

Oficial de Justiça	Quantidade de diligências realizadas
Ricardo Sene Oliveira Vidigal	245

#ParaTodosVerem: tabela com os nomes dos oficiais de justiça e as quantidades de diligências realizadas.

## 5.6. Alienação de bens

Fonte: Unidade correicionada



A Unidade informou que não houve caso em que se mostrou necessária a venda por corretor particular.

## 5.7. RPV / Precatórios

Fonte: Sistemas PJe e GPREC

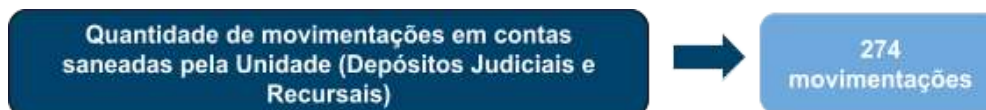
<b>GPREC</b>	O sistema de Gestão Eletrônica de Precatórios - GPREC foi implementado para gerir as requisições de pequeno valor e os precatórios neste Regional.
	Há dois processos aguardando a expedição de Requisições de Pequeno Valor - RPV ou Precatório no sistema PJe, o mais antigo datado de 15/5/2024 (0010990-05.2020.5.15.0035).
	Não há diligências pendentes de resposta à Assessoria de Precatórios no sistema GPREC.
	Necessidade de saneamento do sistema GPREC em relação à baixa de RPV/Precatório por já quitados, como nos processos 0010991-87.2020.5.15.0035 e 0010834-17.2020.5.15.0035.
	Por amostragem, observou-se no processo 0010690-09.2021.5.15.0035 que, a RPV autuada em 6/12/2023, está vencida e pendente de análise até o momento.





## 5.8. Projeto Garimpo

Fonte: Auditoria da Coordenadoria de Pesquisa Patrimonial  
Dados atualizados até 5/4/2024



#ParaTodosVerem: organograma sobre o Projeto Garimpo com a quantidade de movimentações em contas saneadas pela Unidade.



Dados extraídos de auditoria realizada pela Coordenadoria de Pesquisa Patrimonial, considerando registros de movimentações maiores ou iguais a R\$0,01 e informações de saneamento das contas.

### VALE LEMBRAR

- Ao realizar arquivamento definitivo do processo, entre outras providências, é necessário verificar a inexistência de contas judiciais com valores disponíveis vinculados ao processo e a exclusão de eventuais inscrições no BNDT.
- Devem ser registradas no sistema apenas movimentações em contas vinculadas a processos arquivados anteriormente a 14/2/2019. Ainda, nessas contas, o registro de saneamento deve ser feito na expedição da ordem de liberação de valores, e apenas em contas cujo saldo inicial era superior a R\$ 0,01.



## 6. METAS CNJ

Fonte: [Painel de Gestão de Metas do CSJT - Ano 2023](#) - Atualizado até 10/6/2024

### 6.1. Meta 1 [CNJ 2023] - Julgar mais processos que os distribuídos



### 6.2. Meta 2 [CNJ 2023] - Julgar processos mais antigos

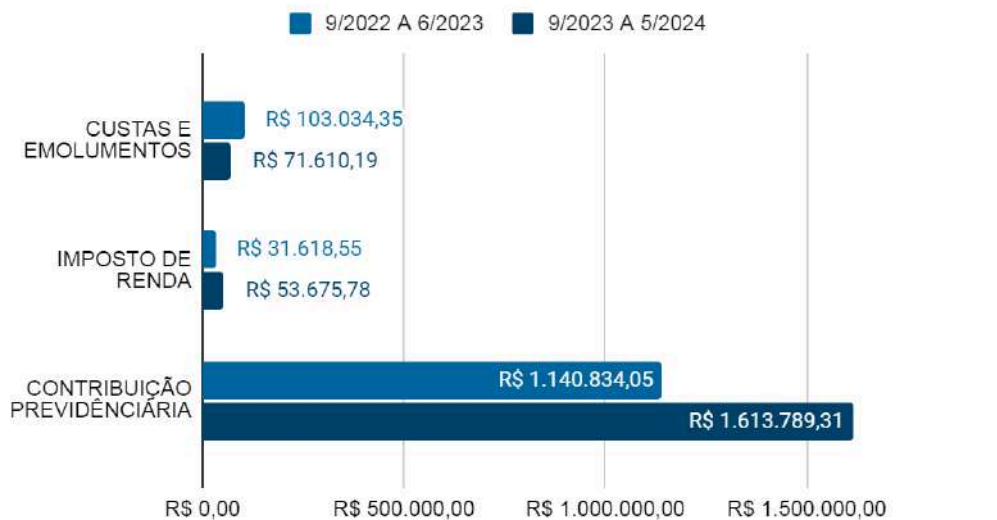


## 6.3. Meta 5 [CNJ 2023] - Reduzir a Taxa de Congestionamento Líquida



# 7. ARRECAÇÃO

Fonte: Relatório Correicional, item 12.









#ParaTodosVerem: gráfico em barras comparando os valores, em reais, de custas e emolumentos, imposto de renda e contribuição previdenciária arrecadados no período correicional anterior e no atual.

## VALE LEMBRAR

- É necessário registrar adequadamente os valores no sistema, permitindo a análise dos valores arrecadados em razão da atuação Justiça do Trabalho.



## 8. DELIBERAÇÕES FINAIS

	Cumprimento da Meta 2 e Meta 5 do CNJ.
	Não cumprimento da Meta 1 do CNJ.
	Variação favorável das pendências de baixa na fase de conhecimento e na fase de cumprimento de sentença - etapa de execução forçada.
	Variação favorável do prazo médio na fase de conhecimento.
	Variação não favorável da idade média do acervo de processos da distribuição, aguardando o encerramento da Instrução.
	Variação não favorável da idade média do acervo de processos com execução iniciada, aguardando o encerramento.



As comparações acima foram realizadas entre os relatórios correicionais do ano 2023 e 2024. E, com base nisso, a Unidade utilizará o modelo completo de relatório para a próxima autoinspeção.



Orienta-se os magistrados e os servidores das varas do trabalho quanto à utilização regular da ferramenta eletrônica Fluxo Nacional Otimizado de Procedimentos em 1ª Instância WIKI-VT na tramitação dos processos.

Link: (<https://fluxonacional.jt.jus.br/> - (Nome do usuário é o CPF do servidor).

Os gestores devem analisar a ata, discutir o conteúdo dela com os membros da secretaria judiciária e planejar o efetivo cumprimento, sem a necessidade de informação imediata a esta Corregedoria. Trata-se de autonomia na gestão, com foco em dados oficiais.

Para tanto, orienta-se a utilização da matriz Gravidade, Urgência e Tendência (GUT), ferramenta de gestão utilizada para priorização de tarefas e estratégias.



MATRIZ GUT = G x U x T					
G	Gravidade	U	Urgência	T	Tendência
	Impacto e intensidade do problema se não resolvido.		Prazo, tempo possível para solucionar.		Potencial de crescimento do problema, padrão de evolução no tempo na ausência de solução.

#ParaTodosVerem: tabela explicativa da matriz GUT - Gravidade, Urgência e Tendência.



Metodologia de tomada de decisão racional com fatos e evidências. Resposta para o que fazer primeiro em cenários complexos. Separar o urgente ou importante e criar um fluxo de trabalho eficiente para cumprir todas as tarefas em prazo útil.



Acesse o **Documento Complementar** ao ato presencial para obter mais informações sobre os encaminhamentos da ata de correição, atendimentos realizados, horário de encerramento e demais assuntos correlatos.

## Acesso à íntegra dos materiais sobre os temas:

### Acessibilidade e Inclusão



#ParaTodosVerem: Código QR para acesso ao material sobre o tema "Acessibilidade e Inclusão"

### Combatendo a Violência contra as mulheres



#ParaTodosVerem: Código QR para acesso ao material sobre o tema "Combatendo a Violência contra as mulheres"








## Missão

Fiscalizar e orientar a atuação  
da primeira instância.

## Visão de futuro

Ser conhecida no poder-dever de fiscalizar.



## Valores



Comunicação, comprometimento,  
ética, respeito e transparência.

Estratégia da Corregedoria Regional 2022 / 2026



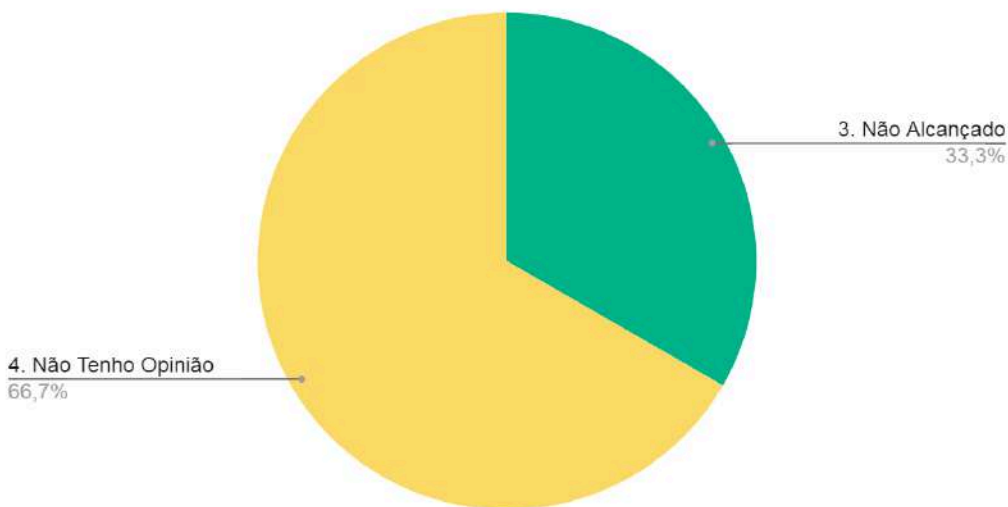


## Ocorrências

	Participou, presencialmente, o Juiz Titular Pedro Edmilson Pilon.
	A Juíza Andreia Nogueira Rossilho de Lima- e o servidor Uellington Price Santos dos Reis foram dispensados do comparecimento à correição ordinária.

## Percepção/demandas de gestoras e gestores da unidade

Percepção - alcance dos objetivos do projeto "A Escuta da Primeira Instância":



#ParaTodosVerem: gráfico em pizza, representando índice de alcance de objetivo mediante apenas quatro respostas possíveis, por percentuais e fatias da pizza em quatro, ou menos, cores diversas.

## Demandas de servidoras e servidores

Não houve.



## Atendimentos

Não houve.

## Providências multidisciplinares

Não há.

## Encerramento

Em 11 de julho de 2024, às 16h40min, encerraram-se os trabalhos, e nós, Suely Suzuki, Assessoras da Corregedoria Regional, e Vlademir Nei Suato, Secretário da Corregedoria Regional, lavramos a Ata de Correição Ordinária e o Documento Complementar ao ato, anexos, que, depois de lidos, vão assinados eletronicamente por Sua Excelência o Desembargador MANOEL CARLOS TOLEDO FILHO Vice-Corregedor Regional, a ser publicada no DEJT e disponibilizada na página do Tribunal, na internet.





# RELATÓRIO CORREICIONAL

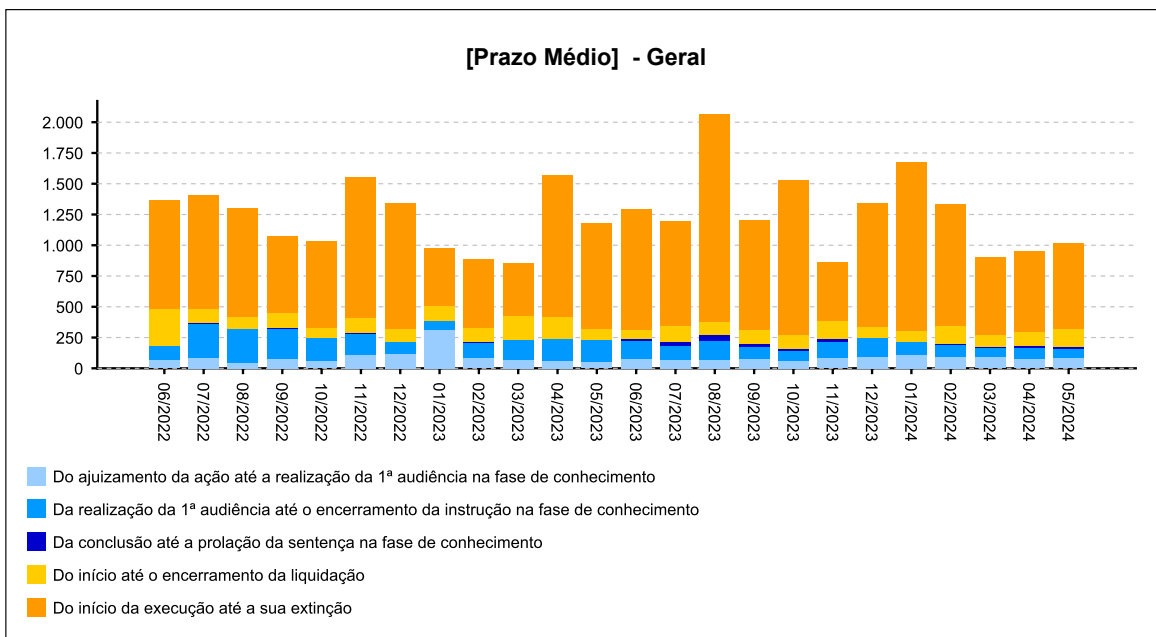
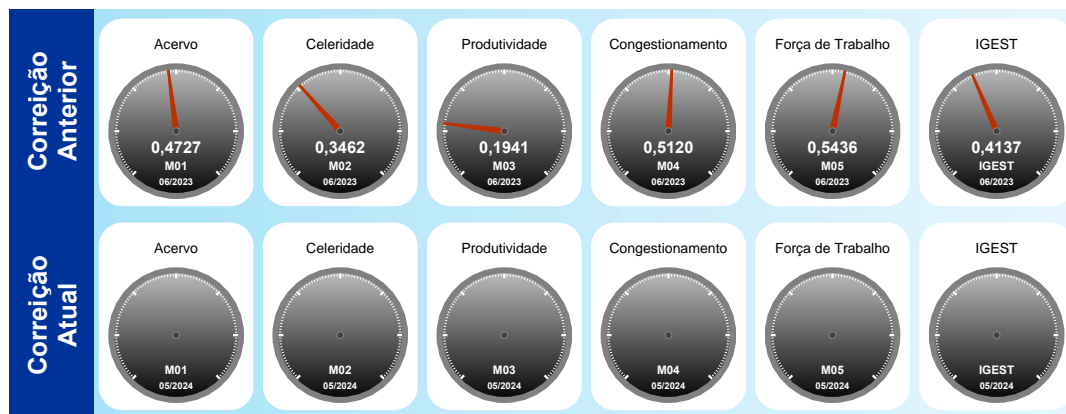
VARA DO TRABALHO DE SÃO JOSÉ DO RIO PARDO - 0035  
 [ 751 a 1000 processos ]



Utilize o leitor de QRCode de seu smartphone ou tablet e tenha acesso ao relatório no dispositivo móvel

### INFORMAÇÕES DA UNIDADE:

Lei de Criação: 6.563/78  
 Data de Instalação: 07/12/1984  
 Data de Instalação do PJE: 17/05/2013  
 Data da Última Correição: 06/09/2023





PODER JUDICIÁRIO  
JUSTIÇA DO TRABALHO  
TRIBUNAL REGIONAL DO TRABALHO DA 15ª REGIÃO  
CORREGEDORIA REGIONAL



## Índice

- [1 - TITULARIDADE](#)
- [2 - JUIZES AUXILIARES E SUBSTITUTOS](#)
- [3.1 - INFORMAÇÕES FUNCIONAIS - Lotação](#)
- [3.2 - INFORMAÇÕES FUNCIONAIS - Ausências, exceto férias](#)
- [3.3 - INFORMAÇÕES FUNCIONAIS - Estagiários](#)
- [3.4 - INFORMAÇÕES FUNCIONAIS - Ações de capacitação](#)
- [4 - QUADRO SINTÉTICO - FASES PROCESSUAIS](#)
- [5 - PRAZOS MÉDIOS](#)
- [6 - MAIORES TEMPOS DE TRAMITAÇÃO](#)
- [7 - INCIDENTES PROCESSUAIS](#)
- [8 - RECURSOS](#)
- [9 - ÍNDICE NACIONAL DE GESTÃO DE DESEMPENHO DA JUSTIÇA DO TRABALHO](#)
- [10 - AFERIÇÃO DE RESULTADOS](#)
- [11 - DISTRIBUIÇÃO PROCESSUAL](#)
- [12 - ARRECADAÇÃO](#)
- [13 - PENDENTES DE SOLUÇÃO](#)
- [14 - PAINEL DO CONHECIMENTO - DA DISTRIBUIÇÃO ATÉ 1ª AUDIÊNCIA](#)





PODER JUDICIÁRIO  
JUSTIÇA DO TRABALHO  
TRIBUNAL REGIONAL DO TRABALHO DA 15ª REGIÃO  
CORREGEDORIA REGIONAL



[Voltar](#)

### 1 - TITULARIDADE:

(fonte: e-Correção Adm e Assessoria de Apoio aos Magistrados)

JUIZ TITULAR	TITULAR DESDE
PEDRO EDMILSON PILON	19/12/2019

### Afastamentos:

PERÍODO	MOTIVO
23/10/2023 a 23/10/2023	FÉRIAS
24/10/2023 a 24/10/2023	FÉRIAS
20/11/2023 a 09/12/2023	FÉRIAS
17/02/2024 a 07/03/2024	FÉRIAS
08/03/2024 a 08/03/2024	COMISSÃO CONCURSO DE MAGISTRATURA RES CNJ 75 - ATÉ





PODER JUDICIÁRIO  
JUSTIÇA DO TRABALHO  
TRIBUNAL REGIONAL DO TRABALHO DA 15ª REGIÃO  
CORREGEDORIA REGIONAL



**2 - JUIZES AUXILIARES E SUBSTITUTOS [01/09/2023 a 23/06/2024]:**

[Voltar](#)

(fonte: e-Correção Adm e Assessoria de Apoio aos Magistrados)

NOME	PERÍODO
ANDREIA NOGUEIRA ROSSILHO DE LIMA	02/05/2023 a 01/05/2024
ANDREIA NOGUEIRA ROSSILHO DE LIMA	02/05/2024 a 24/06/2024

**Afastamentos:**

PERÍODO	MOTIVO
04/09/2023 a 06/09/2023	LICENÇA PARA TRATAMENTO DE SAÚDE - MAGISTRADO -
18/10/2023 a 06/11/2023	FÉRIAS
17/11/2023 a 17/11/2023	FÉRIAS
21/03/2024 a 09/04/2024	FÉRIAS





### 3 - INFORMAÇÕES FUNCIONAIS

[Voltar](#)

#### 3.1 - Lotação [31/05/2024]:

(fonte: e-Correição Adm e Coordenadoria de Provimento e Vacância)

NOME	CARGO	FUNÇÃO COMISSIONADA	EXERCÍCIO NA LOTAÇÃO
ANA MARIA DELLA TORRE DIVINO	AJJ	FC-02 ASSISTENTE	04/05/1989
CLAUDIO ROBERTO RAMOS	TJA	FC-05 ASSISTENTE DE DIRETOR DE SECRETARIA	19/03/2012
ERIKA CORREA JARDIM	REQ	FC-04 SECRETARIO DE AUDIENCIA	16/09/1998
MARCELO ADRIANO BONANI	ND	CJ-03 DIRETOR DE SECRETARIA DE VT	07/02/2015
MYRIAN CARLA PEREIRA LIMA	TJA	-	27/05/2013
NAYARA RODRIGUES DE MIRANDA	TJA	FC-04 CALCULISTA	26/03/2018
UELLINGTON PRICE SANTOS DOS REIS	TJA	-	06/06/2023
<b>TOTAL DE SERVIDORES DO QUADRO</b>			<b>5</b>
<b>TOTAL DE SERVIDORES EXTRA-QUADRO</b>			<b>2</b>





PODER JUDICIÁRIO  
JUSTIÇA DO TRABALHO  
TRIBUNAL REGIONAL DO TRABALHO DA 15ª REGIÃO  
CORREGEDORIA REGIONAL



### 3 - INFORMAÇÕES FUNCIONAIS

[Voltar](#)

**3.2 - Ausências, exceto férias [09/2023 a 05/2024]:**  
(fonte: e-Correição Adm e Coordenadoria de Provimento e Vacância)

MOTIVO	DIAS
FOLGA COMPENSATÓRIA - INDETERMINADO	7
LICENÇA PARA TRATAMENTO DE SAÚDE - REQUISITADO RPPS - INDETERMINADO	2
LICENÇA PARA TRATAMENTO DE SAÚDE - SERVIDOR RPPS - ATÉ 24 MESES	20
LICENÇA TRATAMENTO PESSOA DA FAMÍLIA - SERVIDOR - ATÉ 30 DIAS	15
<b>TOTAL</b>	<b>44</b>







PODER JUDICIÁRIO  
JUSTIÇA DO TRABALHO  
TRIBUNAL REGIONAL DO TRABALHO DA 15ª REGIÃO  
CORREGEDORIA REGIONAL



[Voltar](#)

### 3 - INFORMAÇÕES FUNCIONAIS

#### 3.3 - Estagiários [31/05/2024]:

(fonte: e-Correição Adm e Coordenadoria de Provimento e Vacância)

**Não há estagiários na unidade**





PODER JUDICIÁRIO  
JUSTIÇA DO TRABALHO  
TRIBUNAL REGIONAL DO TRABALHO DA 15ª REGIÃO  
CORREGEDORIA REGIONAL



### 3 - INFORMAÇÕES FUNCIONAIS

[Voltar](#)

#### 3.4 - Ações de capacitação [31/05/2024]: (fonte: e-Correição Adm e Escola Judicial)

JUIZES	HORAS
PEDRO EDMILSON PILON	10

SERVIDORES	HORAS
ANA MARIA DELLA TORRE DIVINO	6
CLAUDIO ROBERTO RAMOS	20
MARCELO ADRIANO BONANI	12
MYRIAN CARLA PEREIRA LIMA	4
NAYARA RODRIGUES DE MIRANDA	3





#### 4 - QUADRO SINTÉTICO - FASES PROCESSUAIS

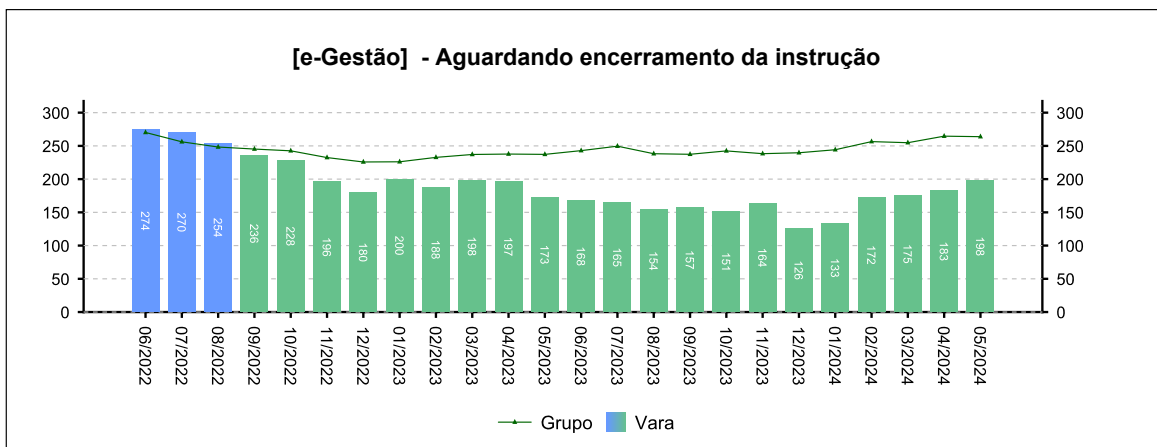
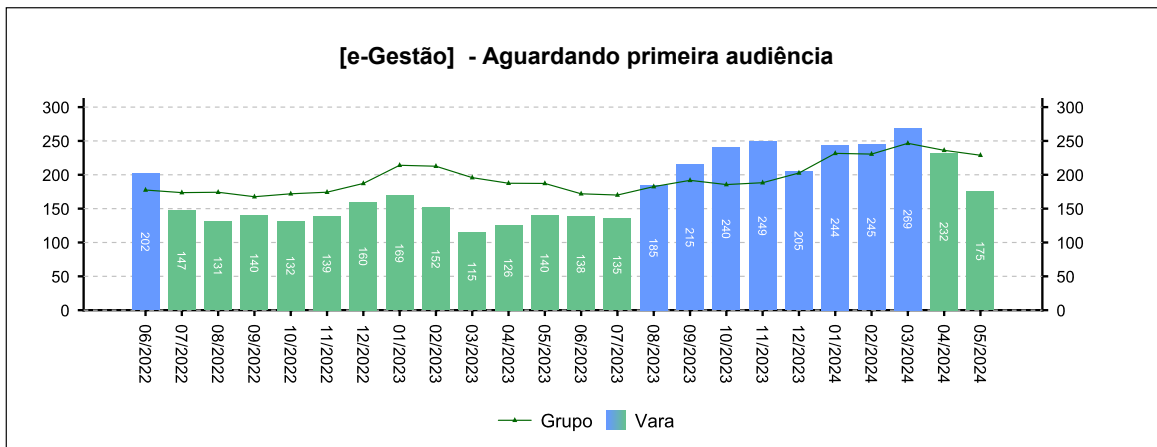
(fonte: e-Gestão e IGEST)

[Voltar](#)

##### 4.1 - Fase de Conhecimento

SITUAÇÃO	QTDE	MÉD. GRP	MÉD. FRM
Aguardando primeira audiência	175	229	---
Aguardando encerramento da instrução	198	264	---
Aguardando prolação de sentença	38	46	---
Aguardando cumprimento de acordo	66	28	---
Solucionados pendentes de finalização na fase	466	601	---
<b>Pendentes de finalização</b>	<b>943</b>	<b>1.168</b>	---

Período: 09/2023 a 05/2024

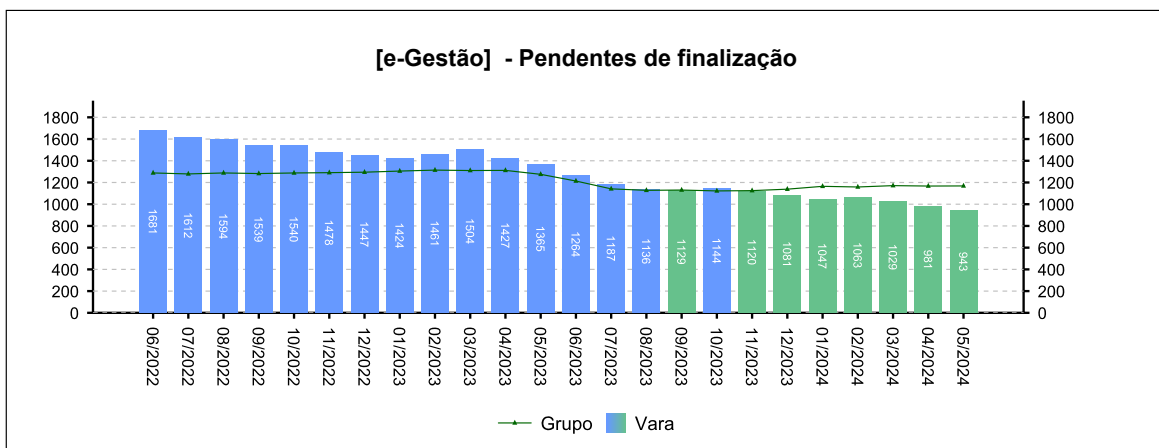
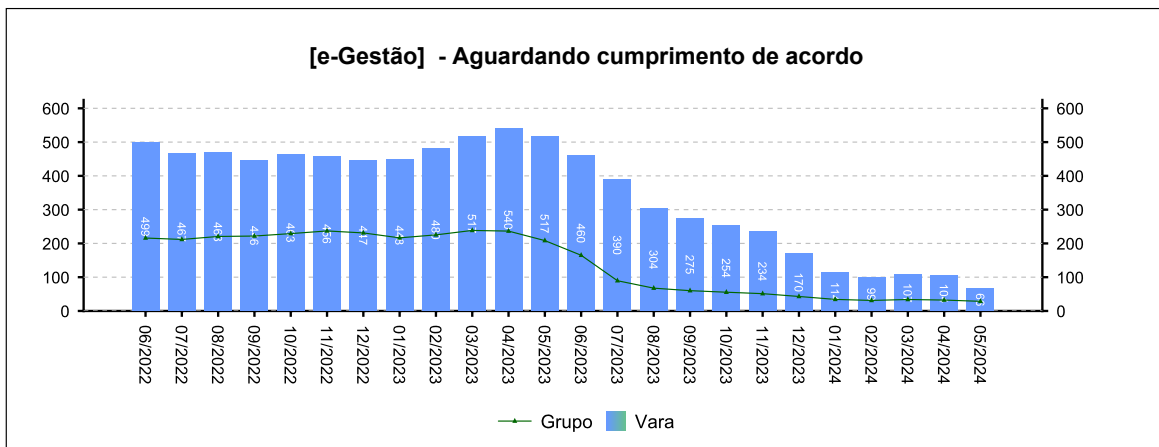
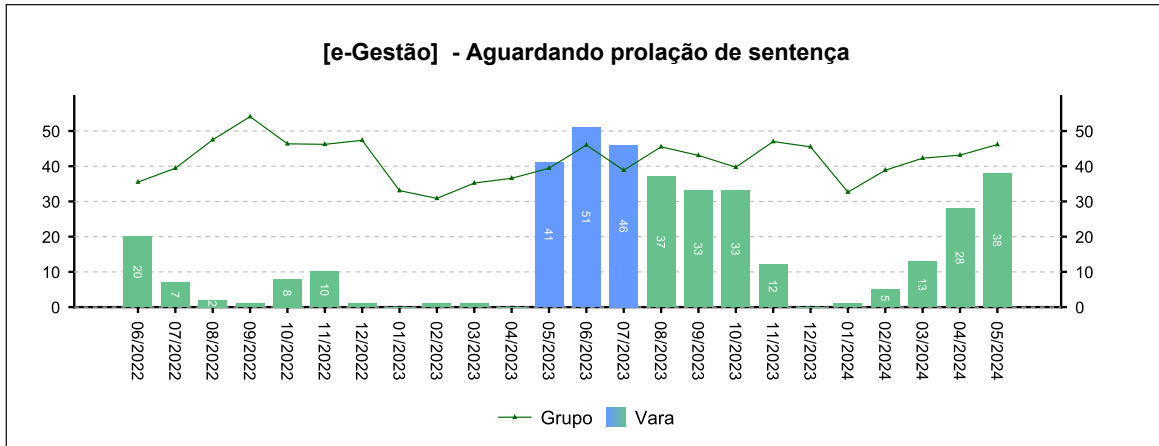




#### 4 - QUADRO SINTÉTICO - FASES PROCESSUAIS

(fonte: e-Gestão e IGEST)

##### 4.1 - Fase de Conhecimento

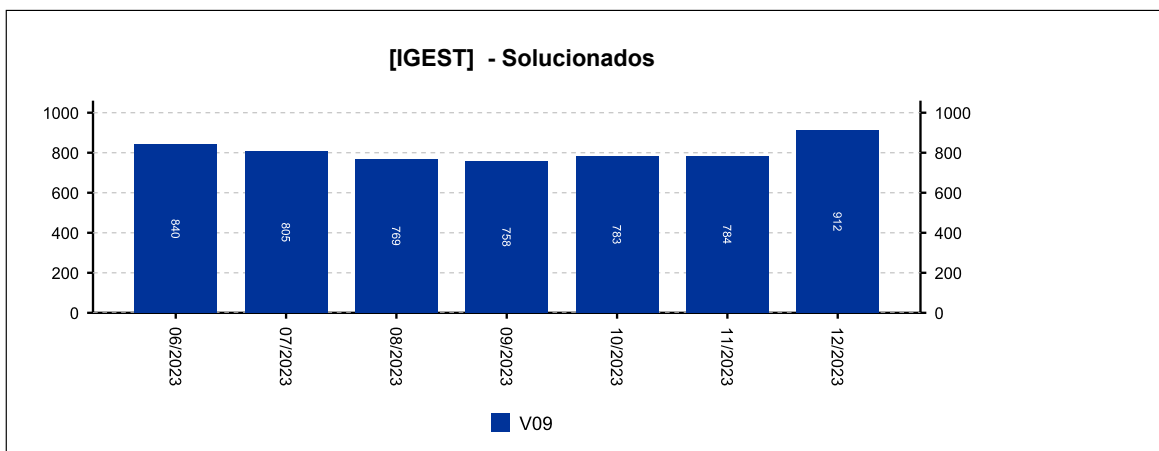
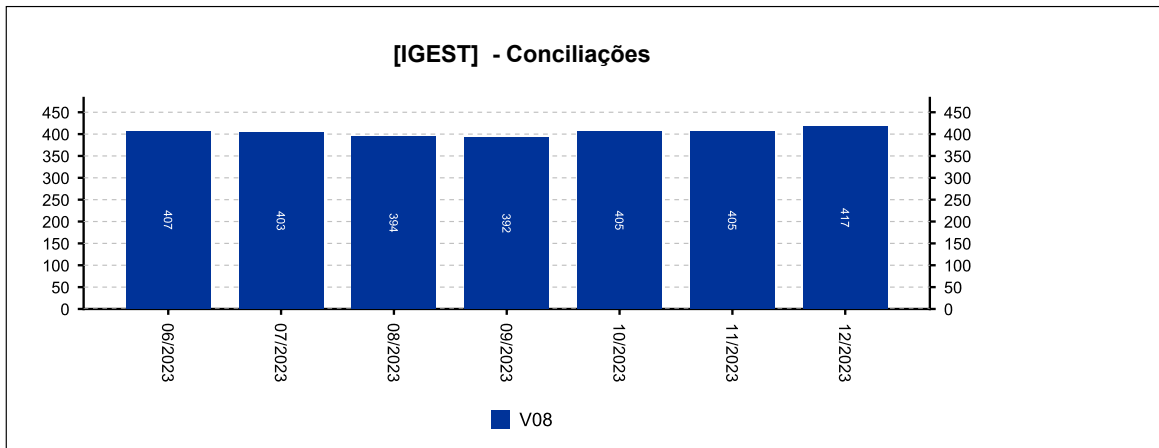
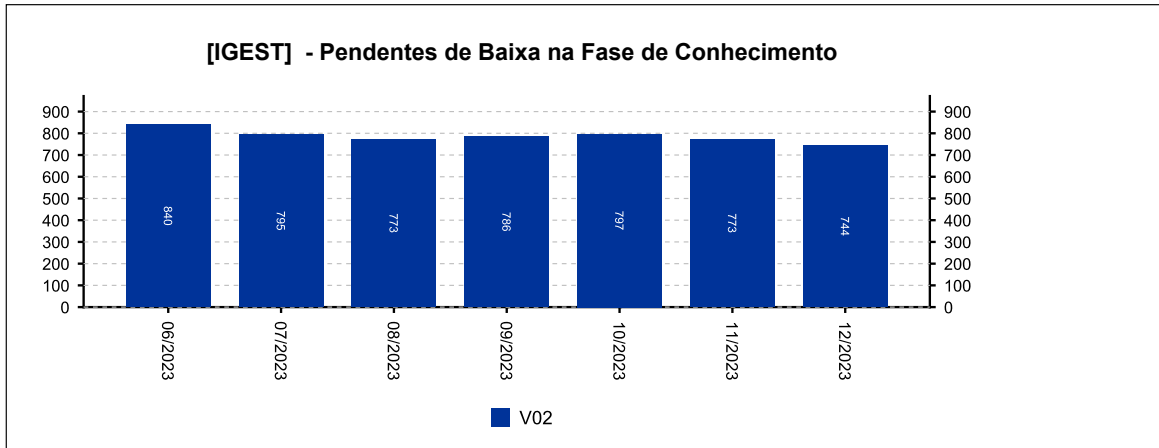




#### 4 - QUADRO SINTÉTICO - FASES PROCESSUAIS

(fonte: e-Gestão e IGEST)

##### 4.1 - Fase de Conhecimento

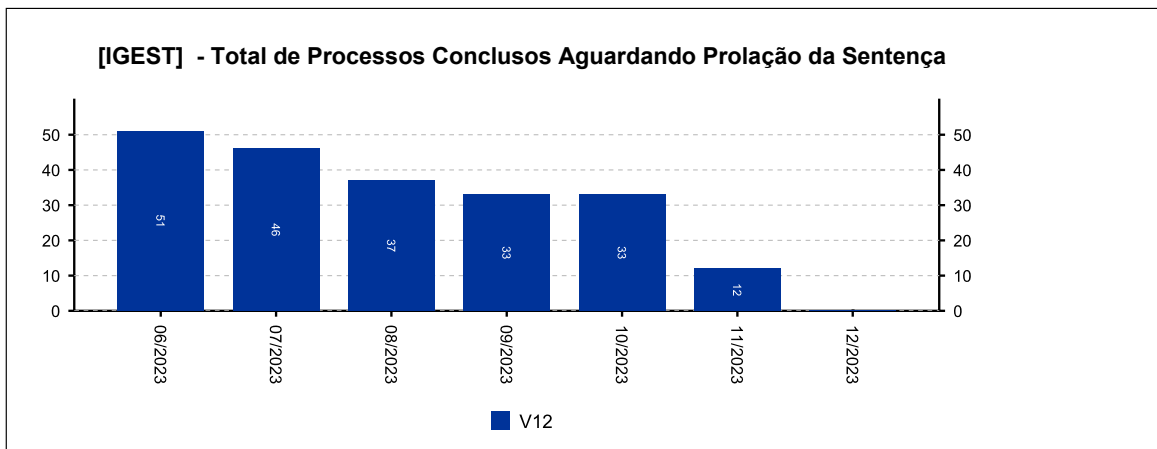
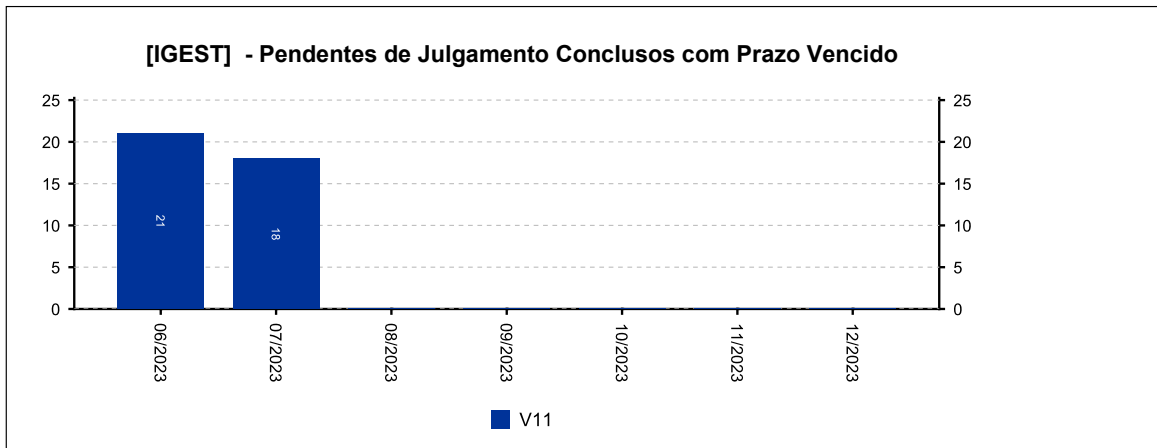
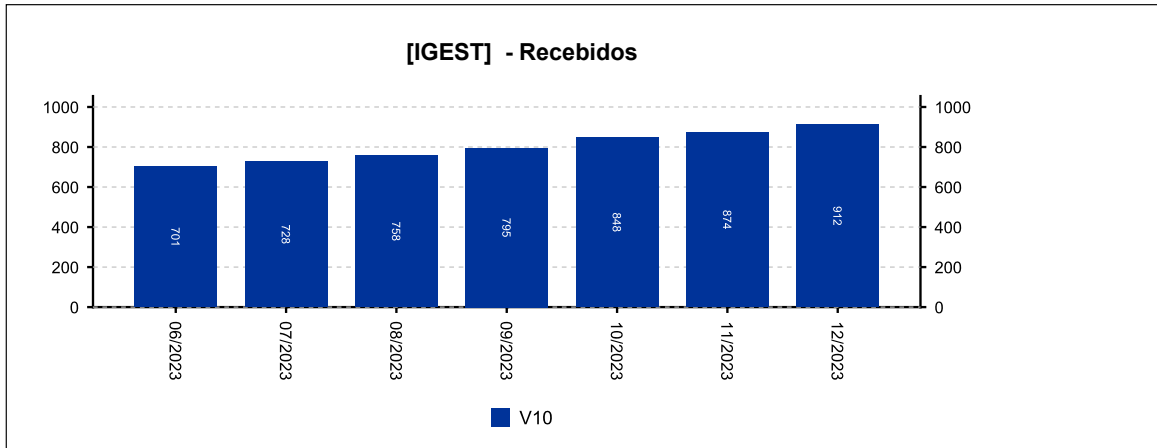




#### 4 - QUADRO SINTÉTICO - FASES PROCESSUAIS

(fonte: e-Gestão e IGEST)

##### 4.1 - Fase de Conhecimento

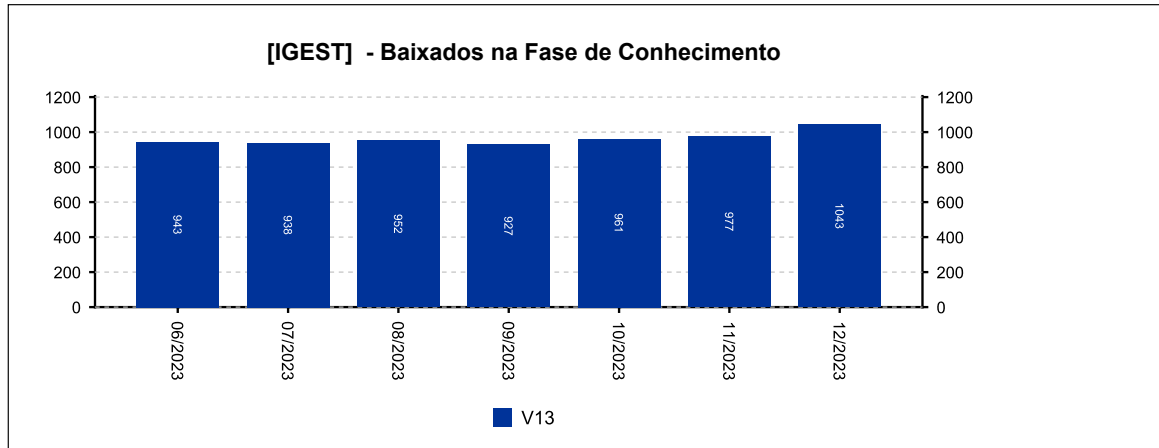




#### 4 - QUADRO SINTÉTICO - FASES PROCESSUAIS

(fonte: e-Gestão e IGEST)

##### 4.1 - Fase de Conhecimento





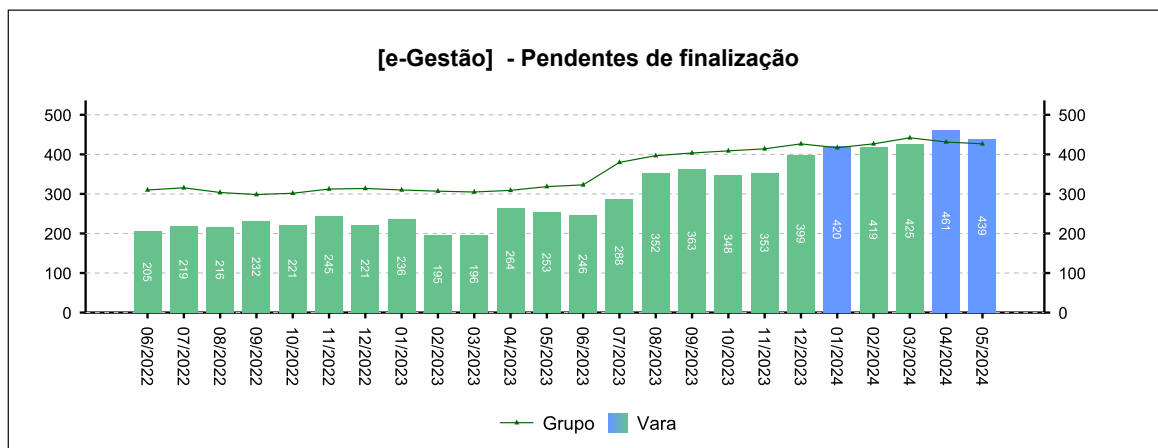
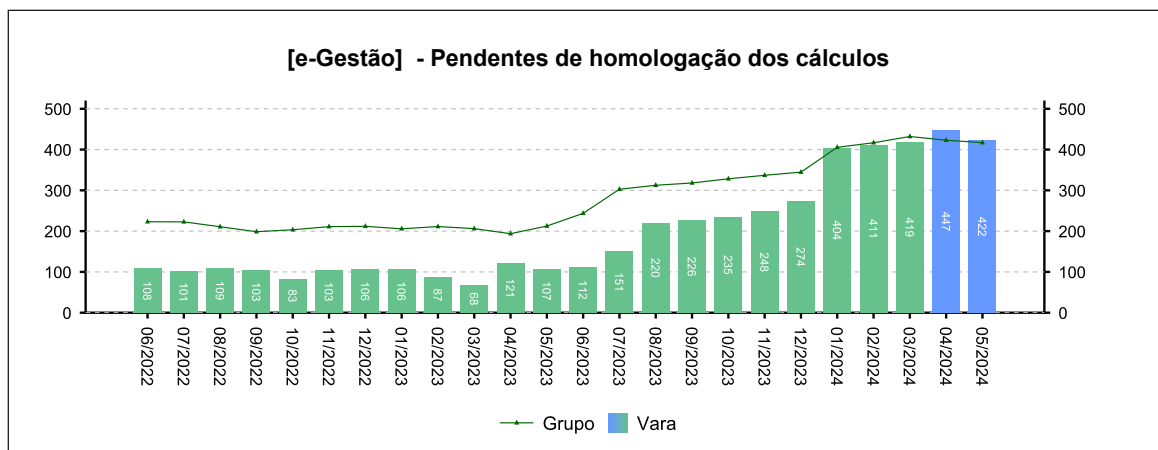
#### 4 - QUADRO SINTÉTICO - FASES PROCESSUAIS

(fonte: e-Gestão e IGEST)

##### 4.2 - Fase de Liquidação

SITUAÇÃO	QTDE	MÉD. GRP	MÉD. FRM
Pendentes de homologação dos cálculos	422	417	---
Liquidados pendentes de finalização na fase	17	10	---
<b>Pendentes de finalização</b>	<b>439</b>	<b>427</b>	---

Período: 09/2023 a 05/2024



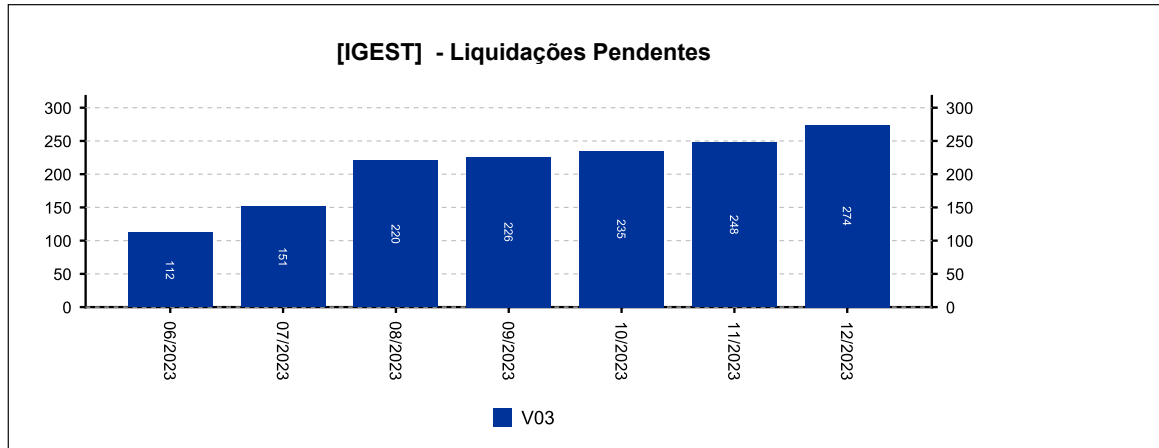




#### 4 - QUADRO SINTÉTICO - FASES PROCESSUAIS

(fonte: e-Gestão e IGEST)

##### 4.2 - Fase de Liquidação





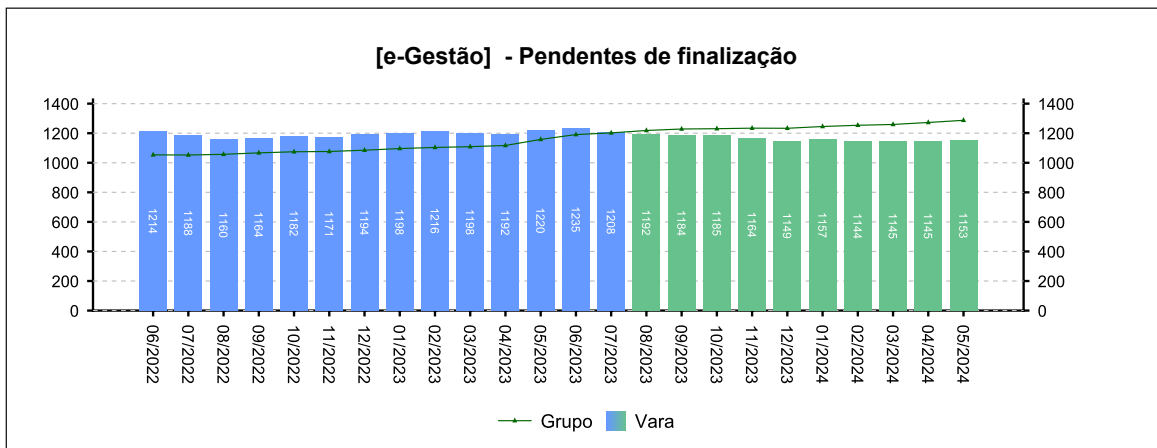
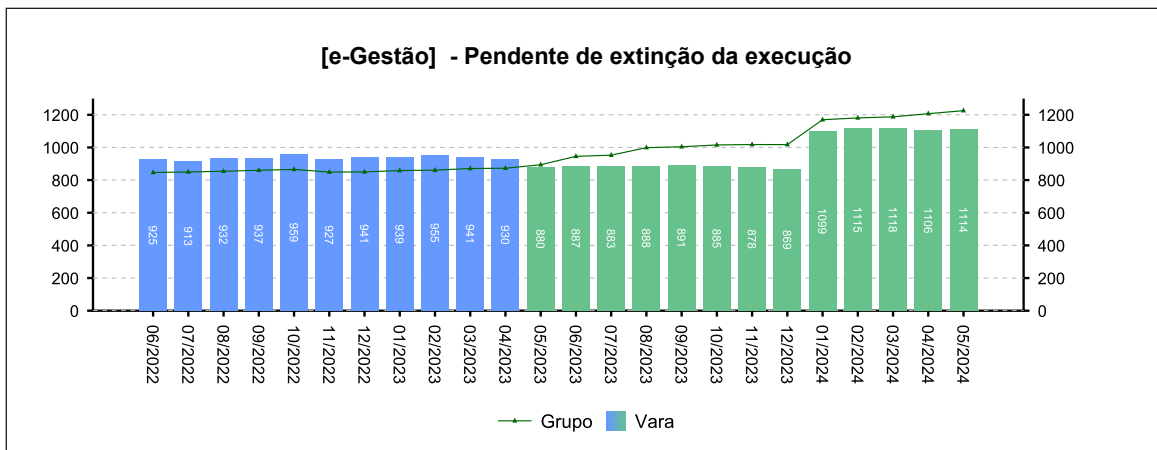
#### 4 - QUADRO SINTÉTICO - FASES PROCESSUAIS

(fonte: e-Gestão e IGEST)

##### 4.3 - Fase de Execução

SITUAÇÃO	QTDE	MÉD. GRP	MÉD. FRM
Pendente de extinção da execução	1.114	1.225	---
Encerrados pendentes de finalização na fase	41	62	---
<b>Pendentes de finalização</b>	<b>1.153</b>	<b>1.287</b>	---

Período: 09/2023 a 05/2024

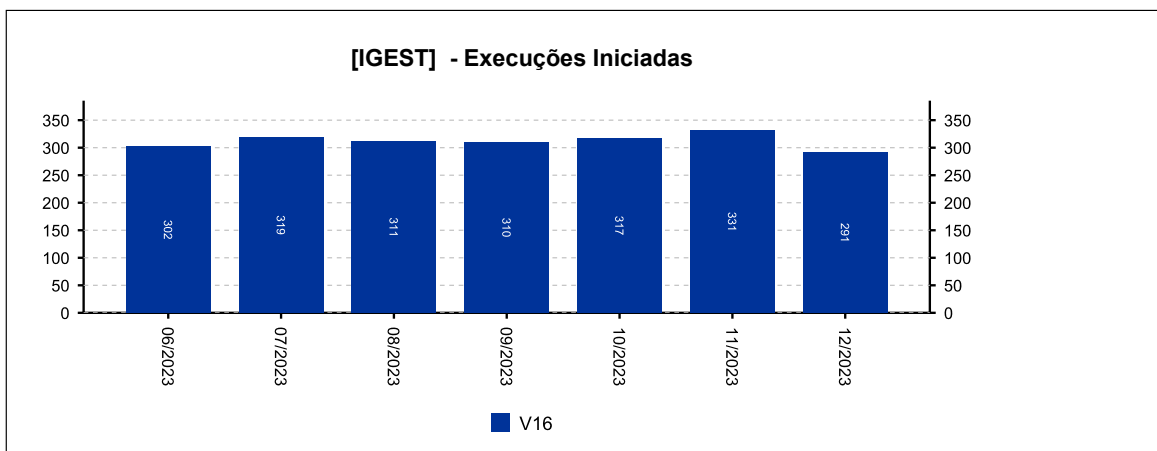
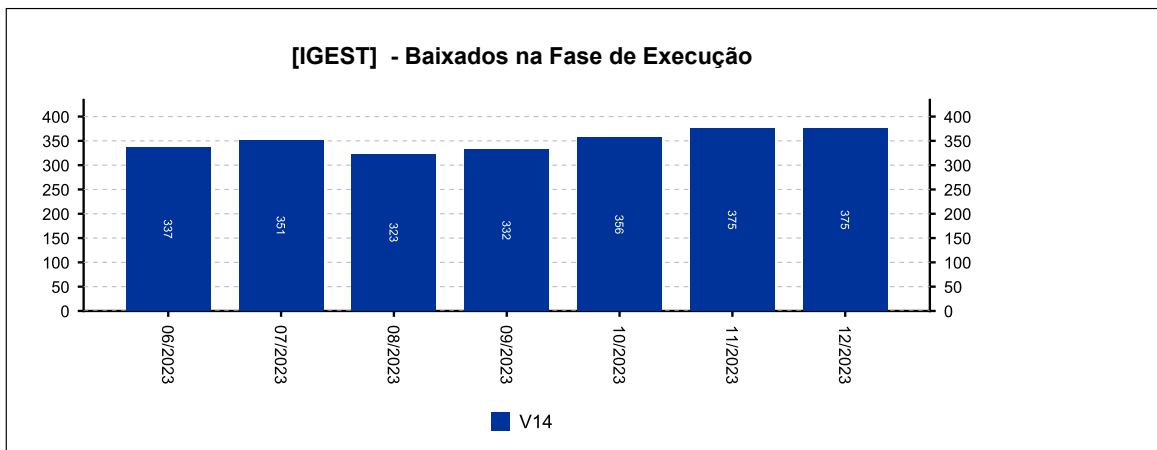
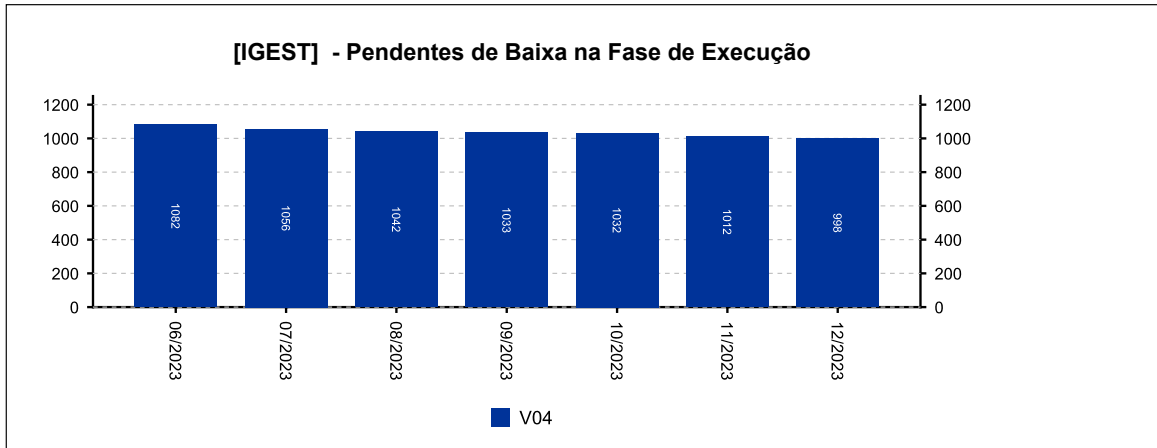




#### 4 - QUADRO SINTÉTICO - FASES PROCESSUAIS

(fonte: e-Gestão e IGEST)

##### 4.3 - Fase de Execução

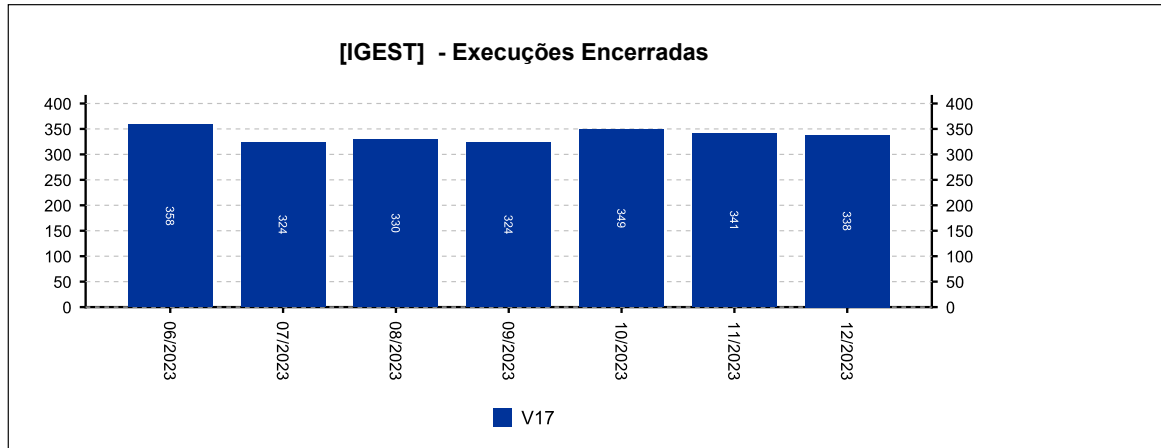




#### 4 - QUADRO SINTÉTICO - FASES PROCESSUAIS

(fonte: e-Gestão e IGEST)

##### 4.3 - Fase de Execução





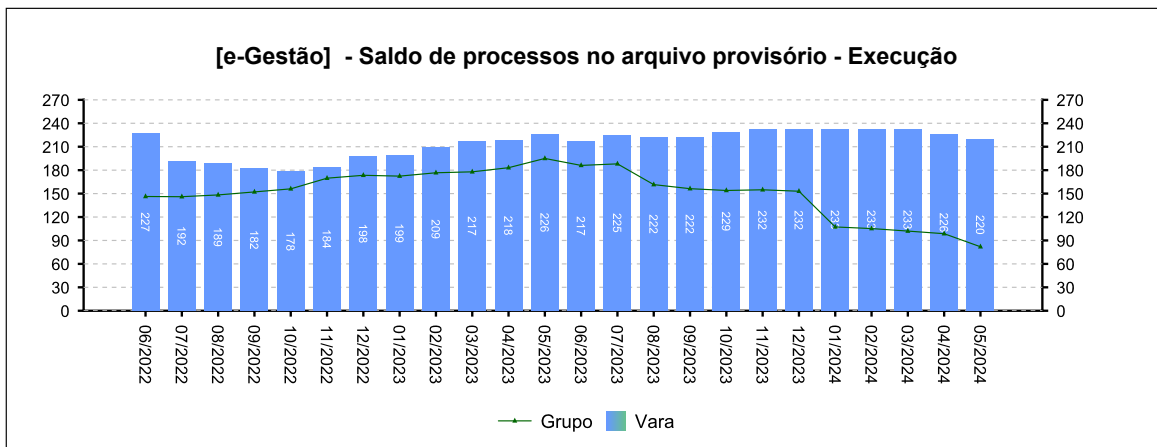
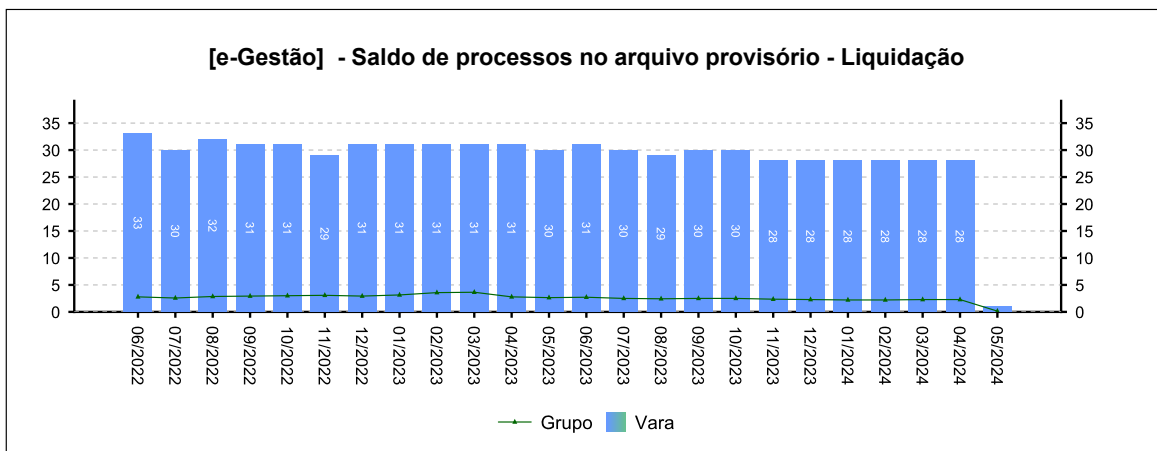
#### 4 - QUADRO SINTÉTICO - FASES PROCESSUAIS

(fonte: e-Gestão e IGEST)

##### 4.4 - Arquivo Provisório

SITUAÇÃO	QTDE	MÉD. GRP	MÉD. FRM
Saldo de processos no arquivo provisório - Liquidação	1	0	---
Saldo de processos no arquivo provisório - Execução	220	82	---

Período: 09/2023 a 05/2024





#### 4 - QUADRO SINTÉTICO - FASES PROCESSUAIS

(fonte: e-Gestão e IGEST)

##### 4.5 - Total de Pendências

	QTDE	MÉD. GRP	MÉD. FRM
Pendentes de finalização - Conhecimento	943	1.168	---
Pendentes de finalização - Liquidação	439	427	---
Pendentes de finalização - Execução	1.153	1.287	---
Saldo de processos no arquivo provisório - Liquidação	1	0	---
Saldo de processos no arquivo provisório - Execução	220	82	---
<b>TOTAL:</b>	<b>2.756</b>	<b>2.964</b>	---

Período: 09/2023 a 05/2024





[Voltar](#)

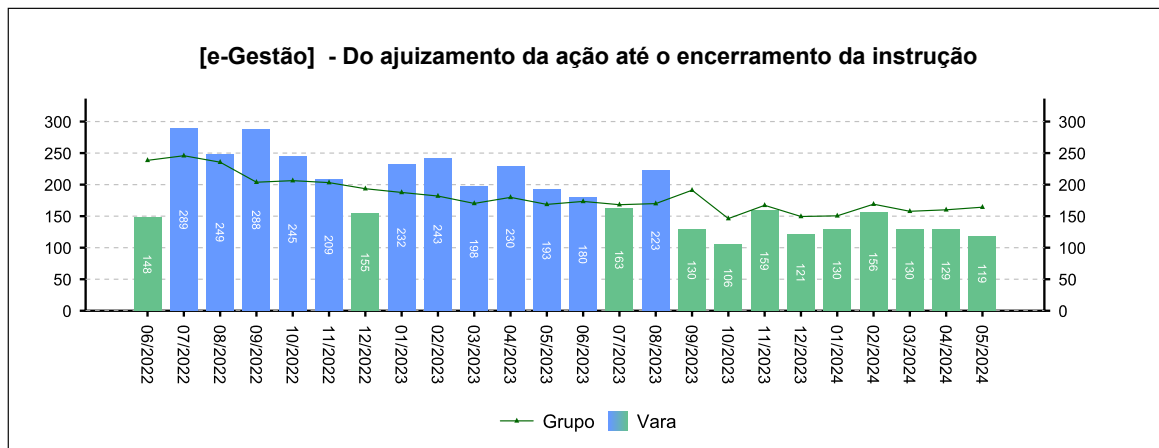
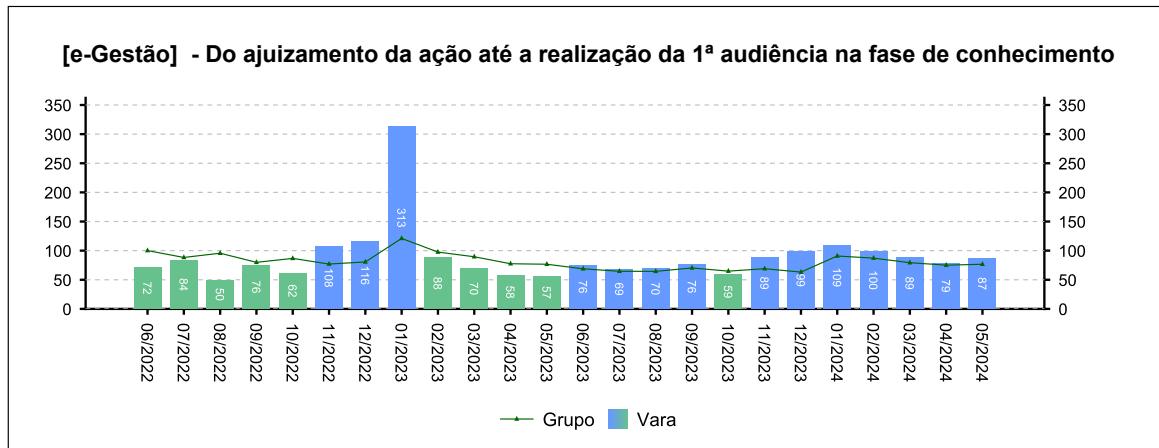
## 5 - PRAZOS MÉDIOS

(fonte: e-Gestão e IGEST)

### 5.1 - Fase de Conhecimento

	QTDE	DIAS	DIAS GRP	DIAS FRM
Do ajuizamento da ação até a realização da 1ª audiência na fase de conhecimento	449	86	75	---
Do ajuizamento da ação até o encerramento da instrução	694	126	162	---
Do ajuizamento da ação até a prolação de sentença	681	141	176	---
Da conclusão até a prolação da sentença na fase de conhecimento	493	13	26	---

Período: 09/2023 a 05/2024

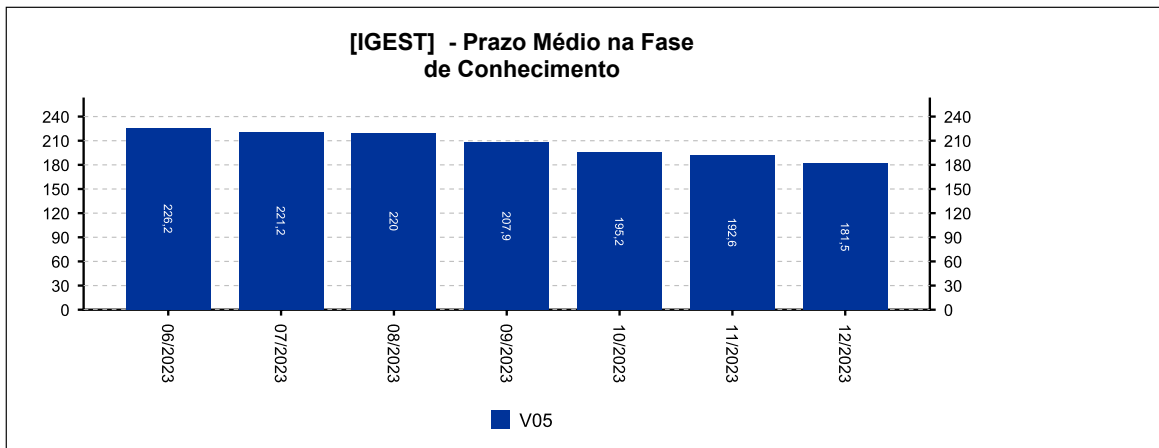
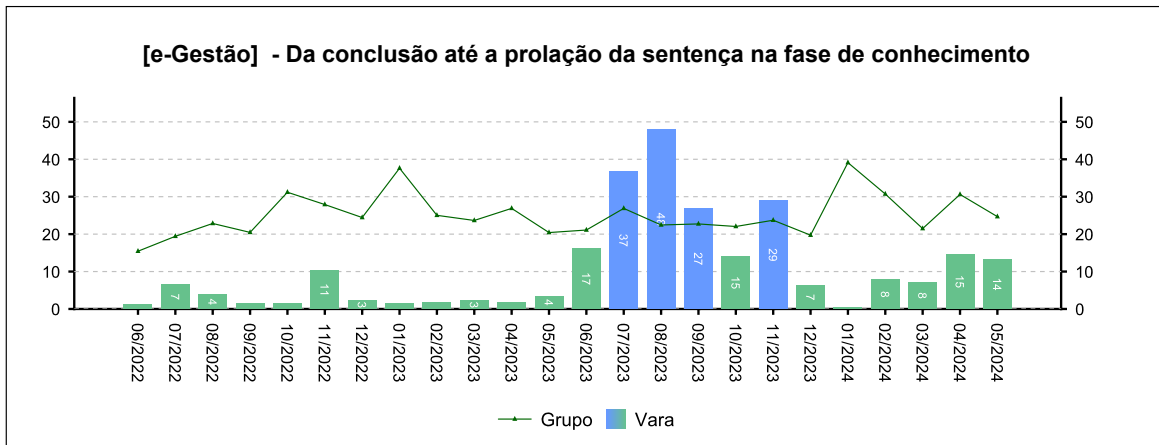
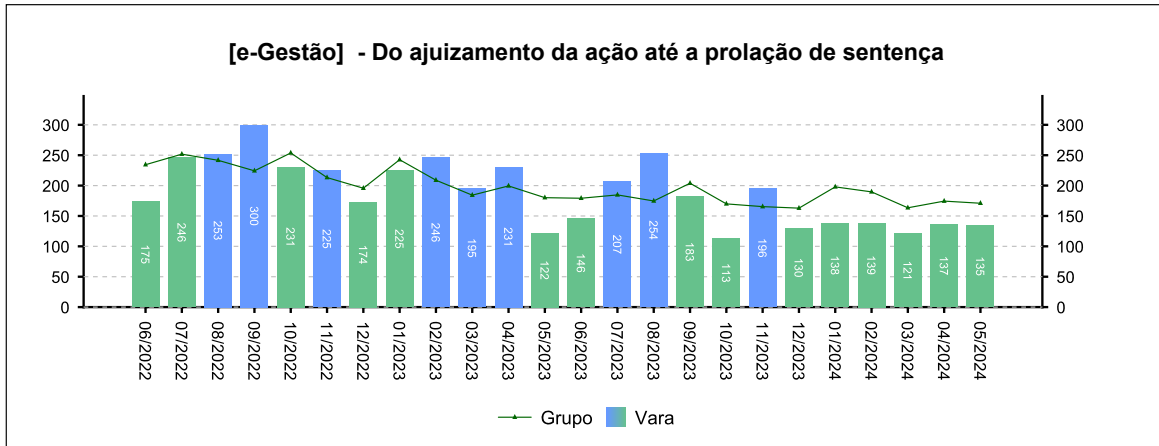




## 5 - PRAZOS MÉDIOS

(fonte: e-Gestão e IGEST)

### 5.1 - Fase de Conhecimento







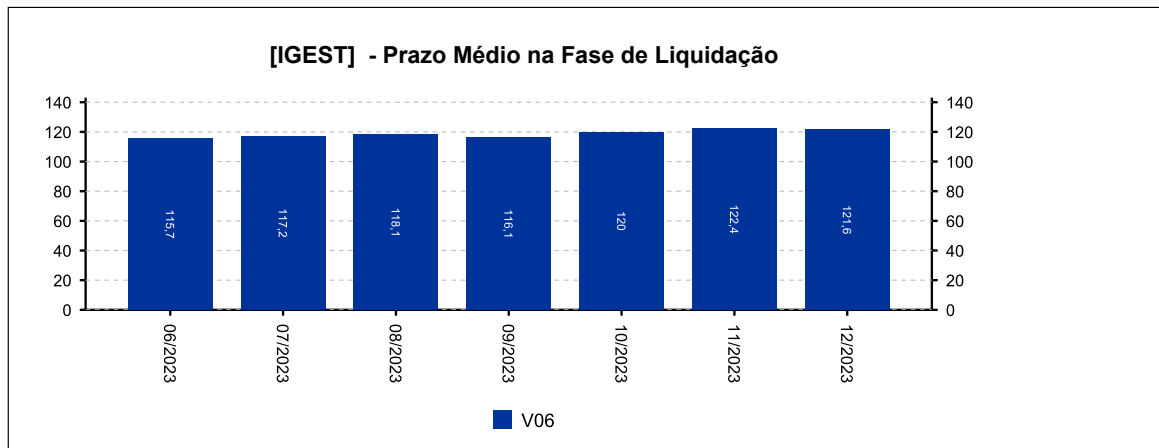
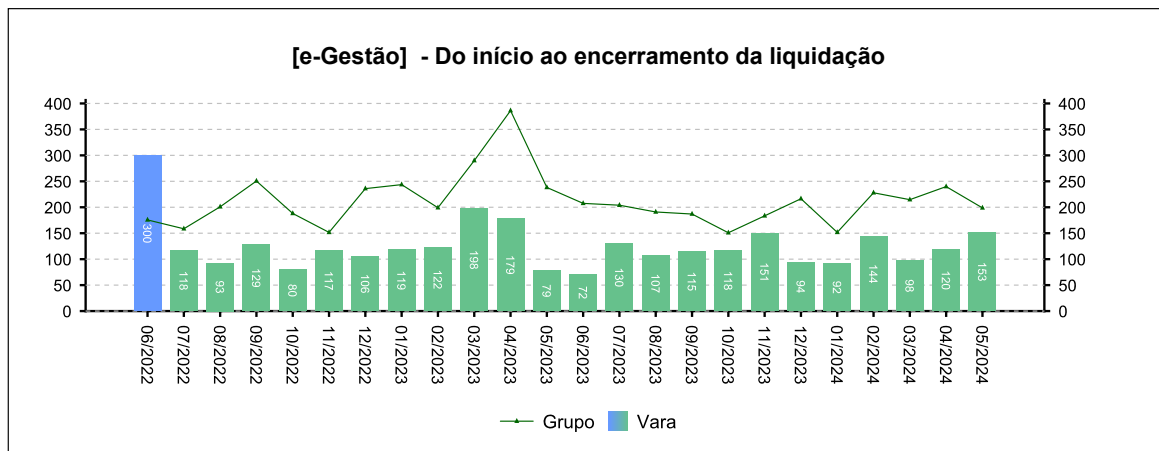
## 5 - PRAZOS MÉDIOS

(fonte: e-Gestão e IGEST)

### 5.2 - Fase de Liquidação

	QTDE	DIAS	DIAS GRP	DIAS FRM
Do início ao encerramento da liquidação	187	121	200	---

Período: 09/2023 a 05/2024





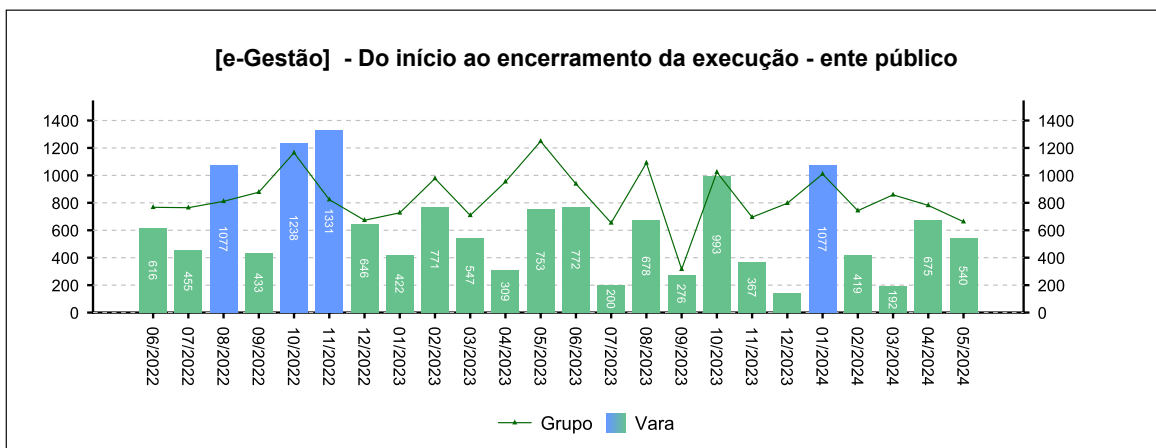
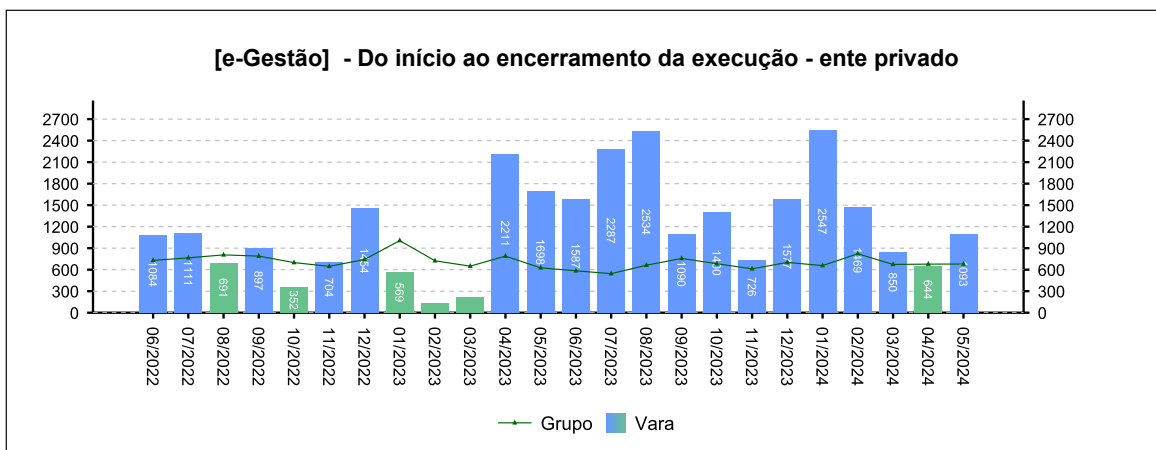
## 5 - PRAZOS MÉDIOS

(fonte: e-Gestão e IGEST)

### 5.3 - Fase de Execução

	QTDE	DIAS	DIAS GRP	DIAS FRM
Do início ao encerramento da execução - ente privado	91	1.119	698	---
Do início ao encerramento da execução - ente público	90	583	739	---
<b>Total / Média</b>	<b>181</b>	<b>852</b>	<b>709</b>	<b>---</b>

Período: 09/2023 a 05/2024

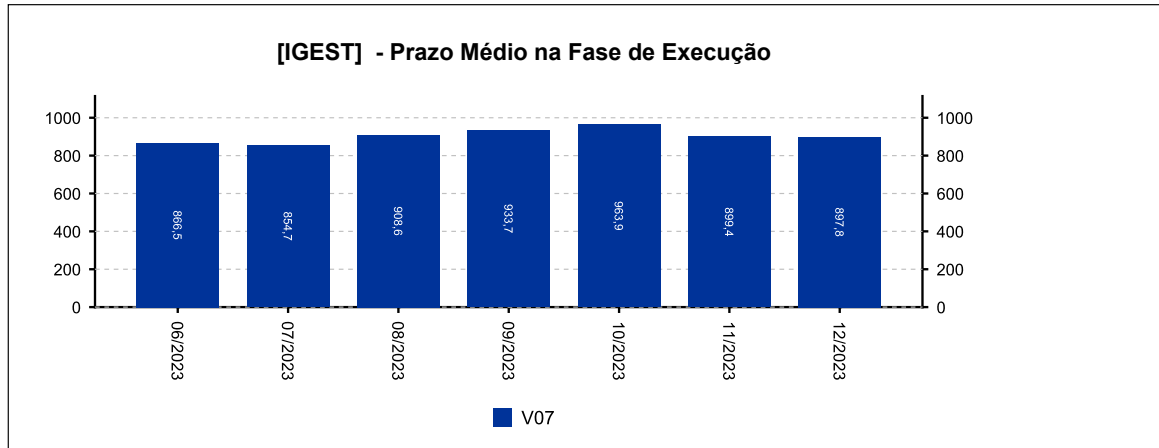




## 5 - PRAZOS MÉDIOS

(fonte: e-Gestão e IGEST)

### 5.3 - Fase de Execução





## 6 - MAIORES TEMPOS DE TRAMITAÇÃO

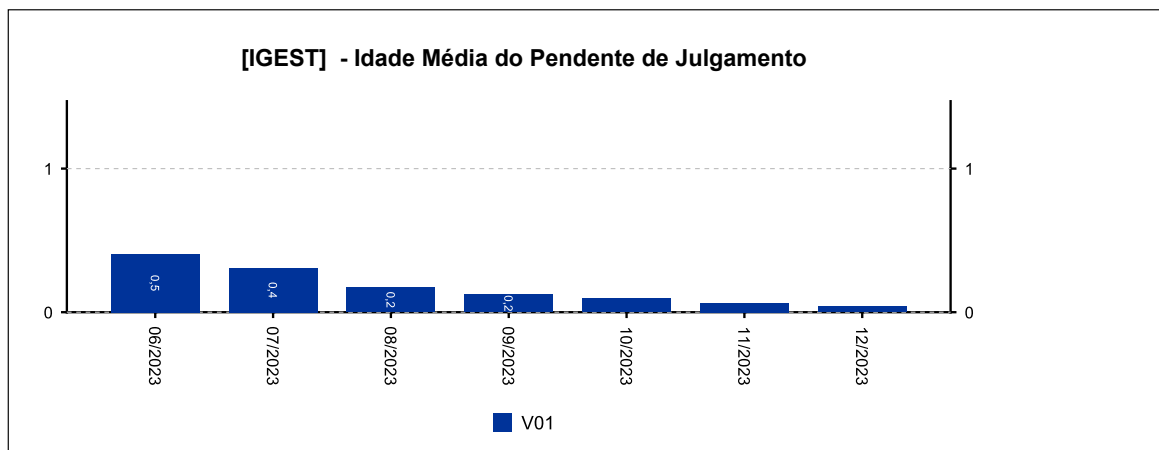
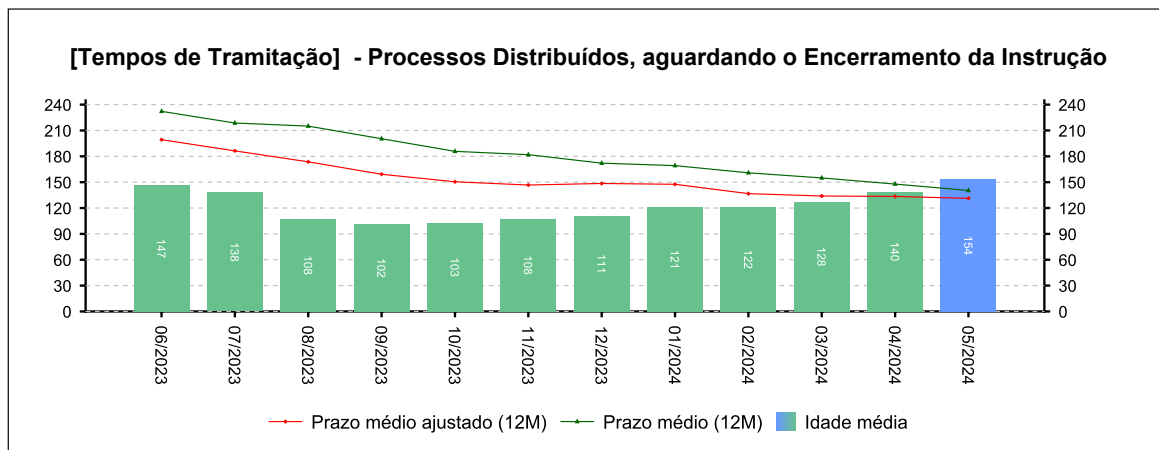
(fonte: e-Gestão e IGEST)

[Voltar](#)

### 6.1 - Processos Distribuídos, aguardando o Encerramento da Instrução

PROCESSO	ENTRADA	DISTRIBUIÇÃO	IDADE
0010983-47.2019.5.15.0035	10/06/2020	12/11/2019	1.662
0010026-75.2021.5.15.0035	20/04/2021	15/01/2021	1.232
0010489-17.2021.5.15.0035	25/01/2022	12/07/2021	1.054
0010640-46.2022.5.15.0035	07/11/2023	14/09/2022	625
0010657-82.2022.5.15.0035	16/05/2024	21/09/2022	618

Período: até 05/2024





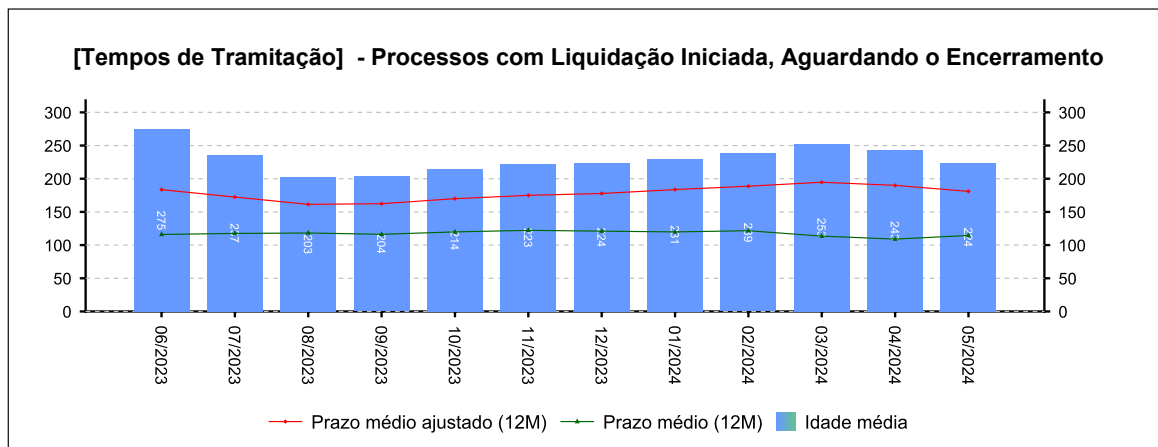
## 6 - MAIORES TEMPOS DE TRAMITAÇÃO

(fonte: e-Gestão e IGEST)

### 6.2 - Processos com Liquidação Iniciada, Aguardando o Encerramento

PROCESSO	ENTRADA	DISTRIBUIÇÃO	IDADE
0010097-24.2014.5.15.0035	18/10/2019	23/01/2014	1.687
0011120-97.2017.5.15.0035	06/12/2019	09/11/2017	1.638
0010977-40.2019.5.15.0035	21/02/2020	11/11/2019	1.561
0010973-03.2019.5.15.0035	21/02/2020	11/11/2019	1.561
0010987-84.2019.5.15.0035	21/02/2020	12/11/2019	1.561

Período: até 05/2024





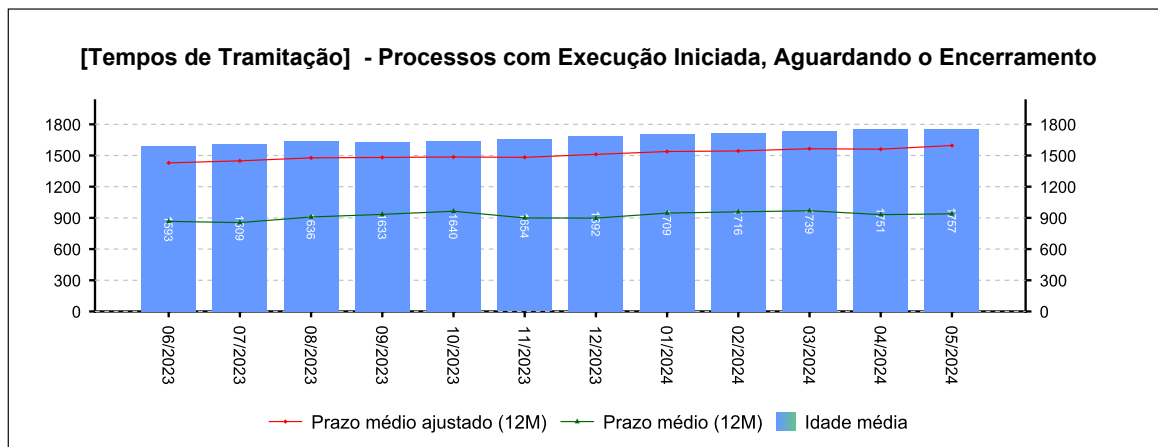
## 6 - MAIORES TEMPOS DE TRAMITAÇÃO

(fonte: e-Gestão e IGEST)

### 6.3 - Processos com Execução Iniciada, Aguardando o Encerramento

PROCESSO	ENTRADA	DISTRIBUIÇÃO	IDADE
0163900-57.1996.5.15.0035	21/03/1997	30/09/1996	9.933
0224700-17.1997.5.15.0035	17/09/1997	05/09/1997	9.753
0032600-69.1996.5.15.0035	10/10/1997	28/02/1996	9.730
0057400-30.1997.5.15.0035	31/01/1998	13/03/1997	9.617
0198100-56.1997.5.15.0035	13/02/1998	14/08/1997	9.604

Período: até 05/2024





## 6 - MAIORES TEMPOS DE TRAMITAÇÃO

(fonte: e-Gestão e IGEST)

### 6.4 - Resumo

	MAIOR IDADE (DIAS)	MÉDIA (DIAS)	PRAZO MÉDIO (DIAS)	PRAZO MÉDIO ESTIMADO (DIAS)*
Da Distribuição até o Encerramento da Instrução	1662	153	140	131
Do Início ao Encerramento da Liquidação	1687	223	115	181
Do Início ao Encerramento da Execução	9933	1756	939	1597

Período: até 05/2024

\*Valor estimado do respectivo prazo médio caso os processos deixassem a pendência, em dias.





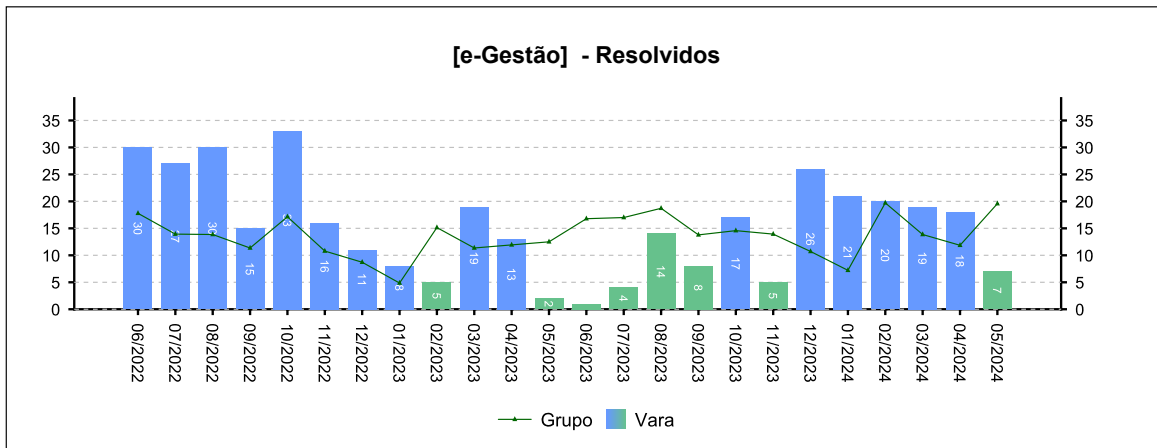
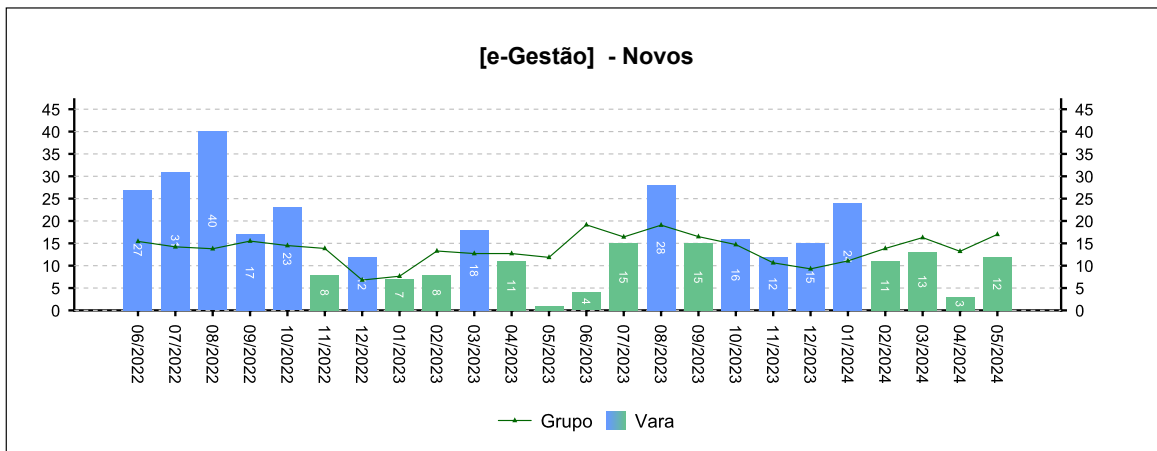
## 7 - INCIDENTES PROCESSUAIS

(fonte: e-Gestão)

[Voltar](#)

### 7.1 - Embargos de declaração

NOVOS	RESOLVIDOS	PENDENTES
121	141	10
Período: 09/2023 a 05/2024		



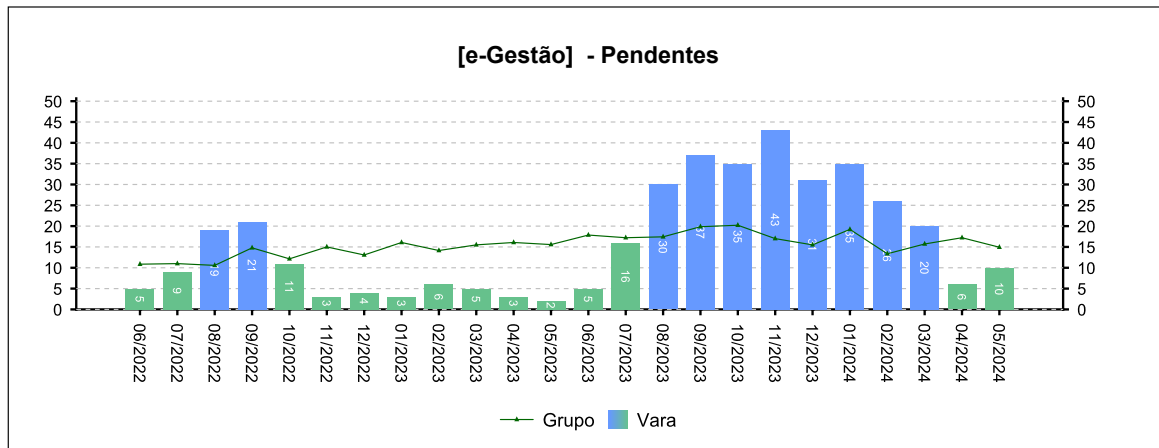




## 7 - INCIDENTES PROCESSUAIS

(fonte: e-Gestão)

### 7.1 - Embargos de declaração





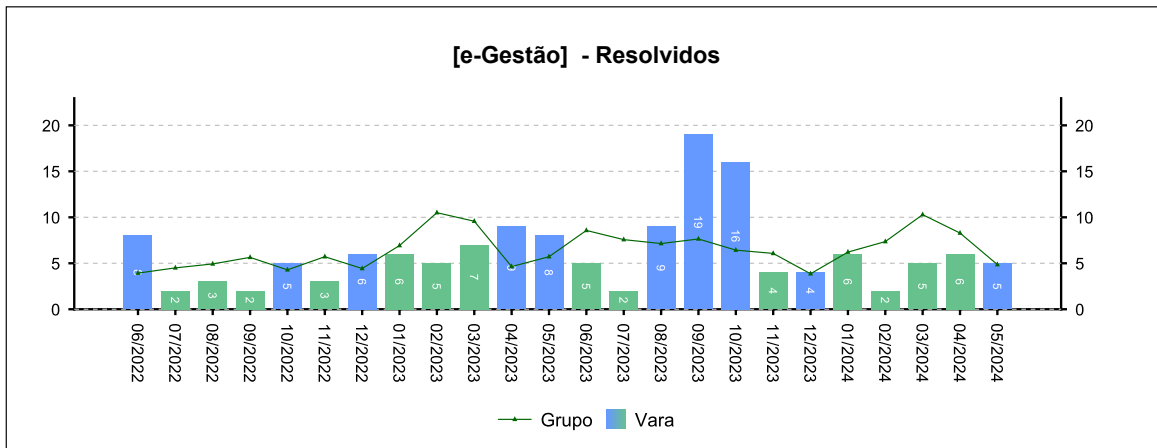
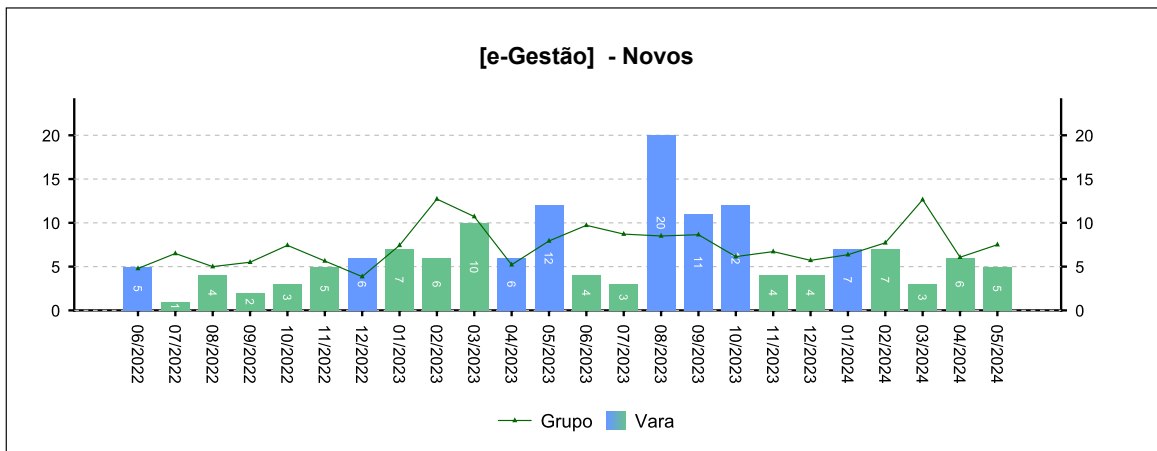
## 7 - INCIDENTES PROCESSUAIS

(fonte: e-Gestão)

### 7.2 - Tutelas Provisórias

NOVOS	RESOLVIDOS	PENDENTES
59	67	1

Período: 09/2023 a 05/2024

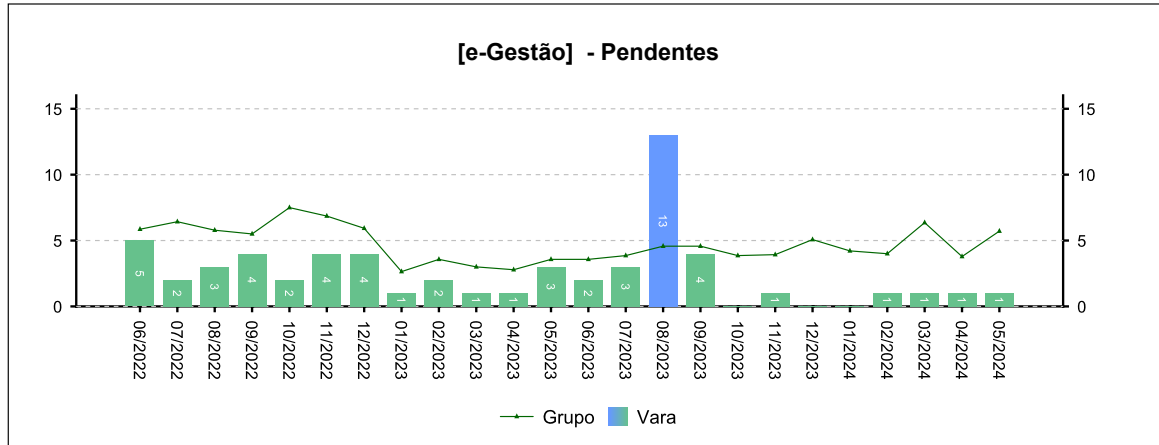




## 7 - INCIDENTES PROCESSUAIS

(fonte: e-Gestão)

### 7.2 - Tutelas Provisórias





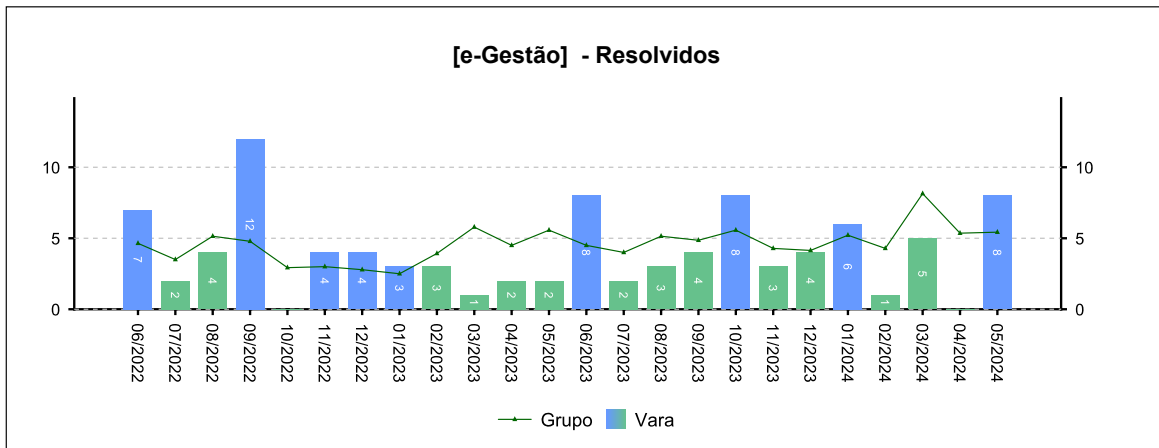
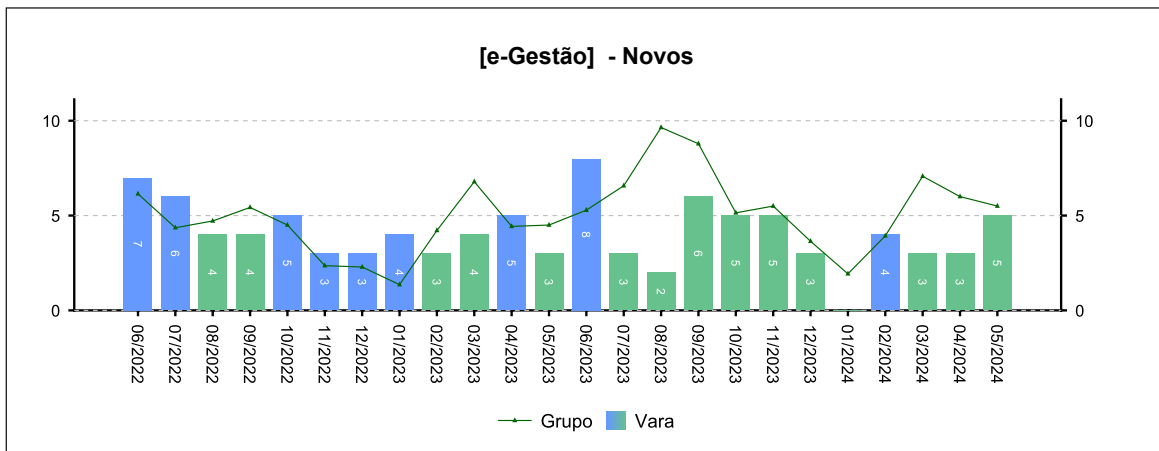
## 7 - INCIDENTES PROCESSUAIS

(fonte: e-Gestão)

### 7.3 - Incidentes na Liquidação/Execução

NOVOS	RESOLVIDOS	PENDENTES
34	39	6

Período: 09/2023 a 05/2024

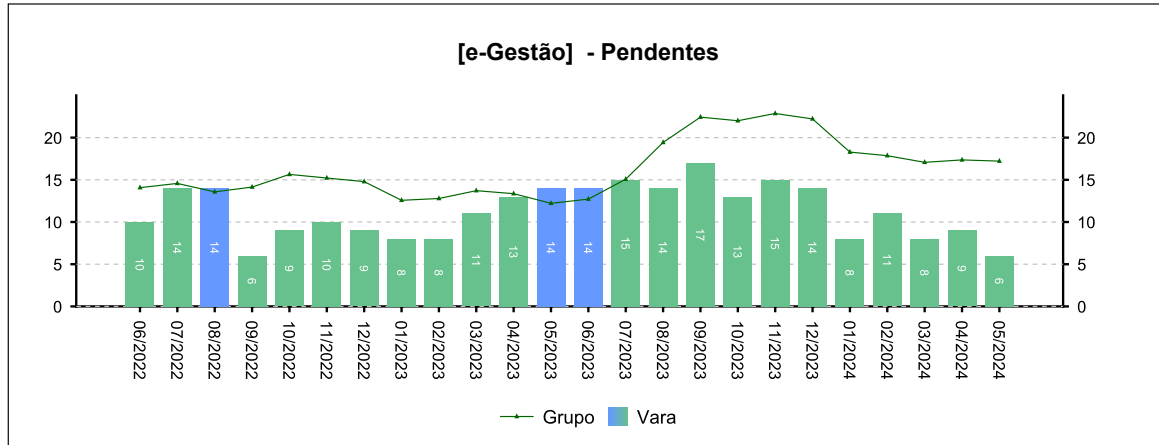




## 7 - INCIDENTES PROCESSUAIS

(fonte: e-Gestão)

### 7.3 - Incidentes na Liquidação/Execução





PODER JUDICIÁRIO  
JUSTIÇA DO TRABALHO  
TRIBUNAL REGIONAL DO TRABALHO DA 15ª REGIÃO  
CORREGEDORIA REGIONAL



## 7 - INCIDENTES PROCESSUAIS

(fonte: e-Gestão)

### 7.4 - Total de Incidentes

NOVOS	RESOLVIDOS	PENDENTES
214	247	17
<i>Período: 09/2023 a 05/2024</i>		





[Voltar](#)

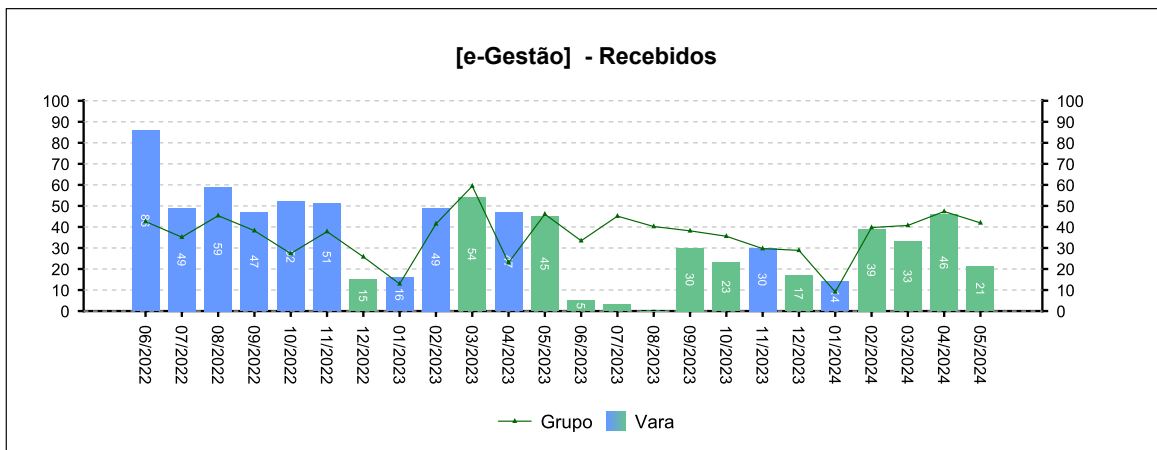
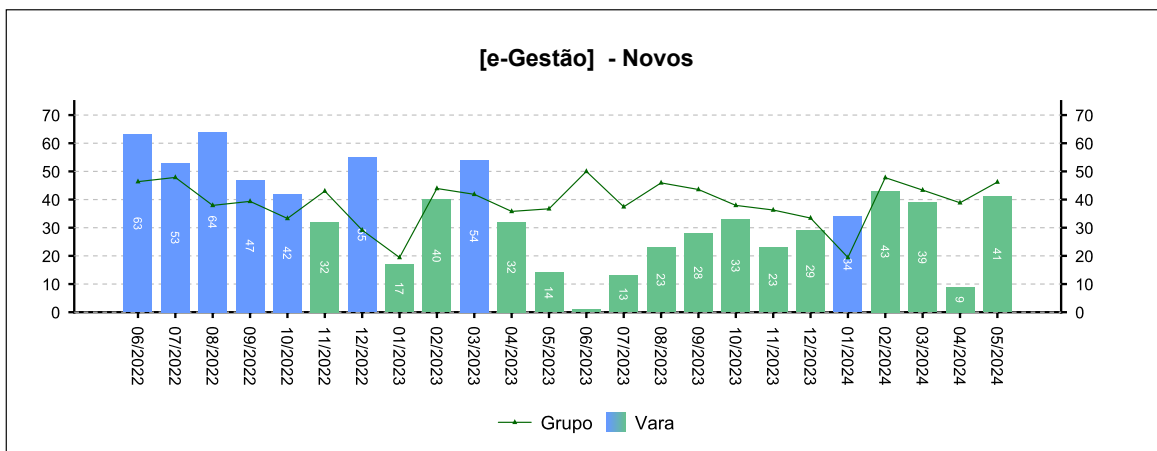
## 8 - RECURSOS

(fonte: e-Gestão)

### 8.1 - Recurso Ordinário

NOVOS	COM JUÍZO DE ADMISSIBILIDADE	SEM JUÍZO DE ADMISSIBILIDADE
279	253	71

Período: 09/2023 a 05/2024

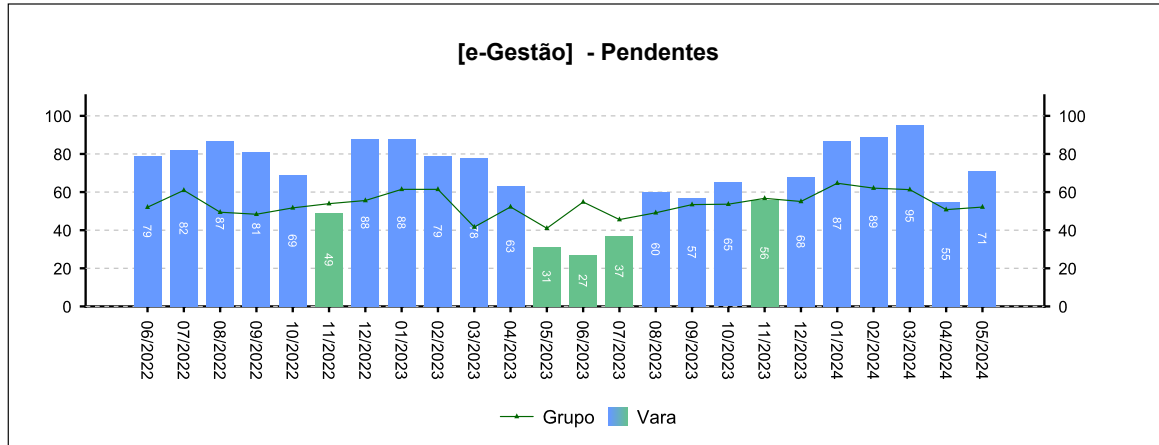




## 8 - RECURSOS

(fonte: e-Gestão)

### 8.1 - Recurso Ordinário







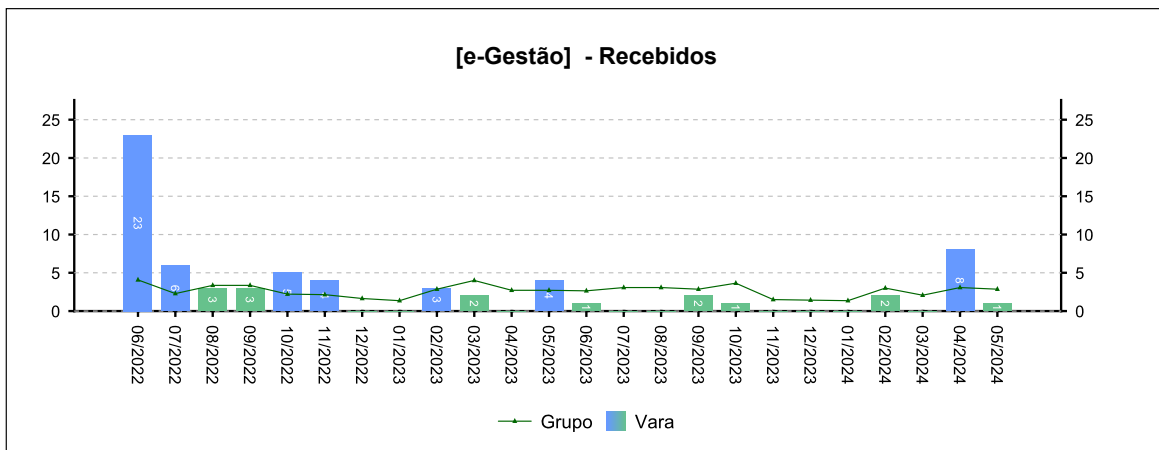
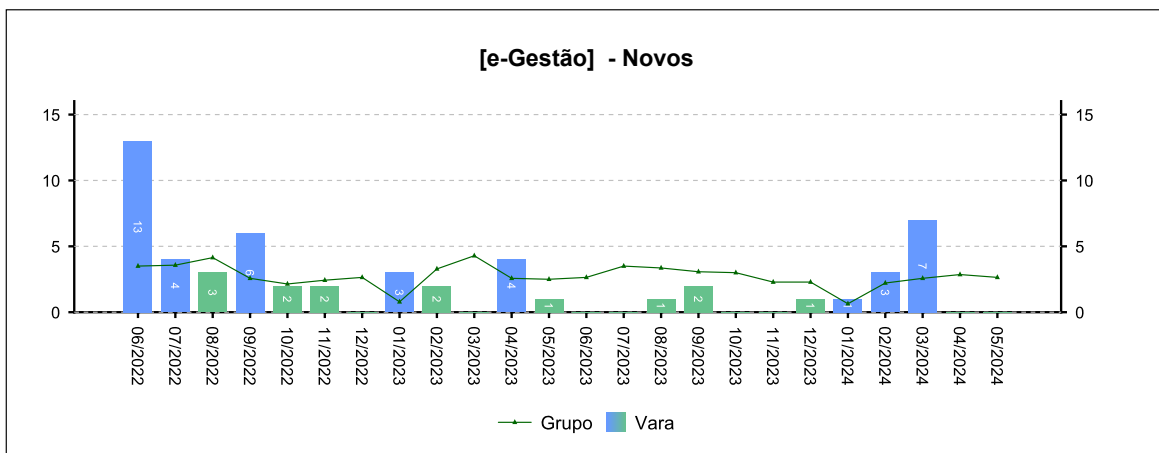
## 8 - RECURSOS

(fonte: e-Gestão)

### 8.2 - Recurso Adesivo

NOVOS	COM JUÍZO DE ADMISSIBILIDADE	SEM JUÍZO DE ADMISSIBILIDADE
14	14	2

Período: 09/2023 a 05/2024

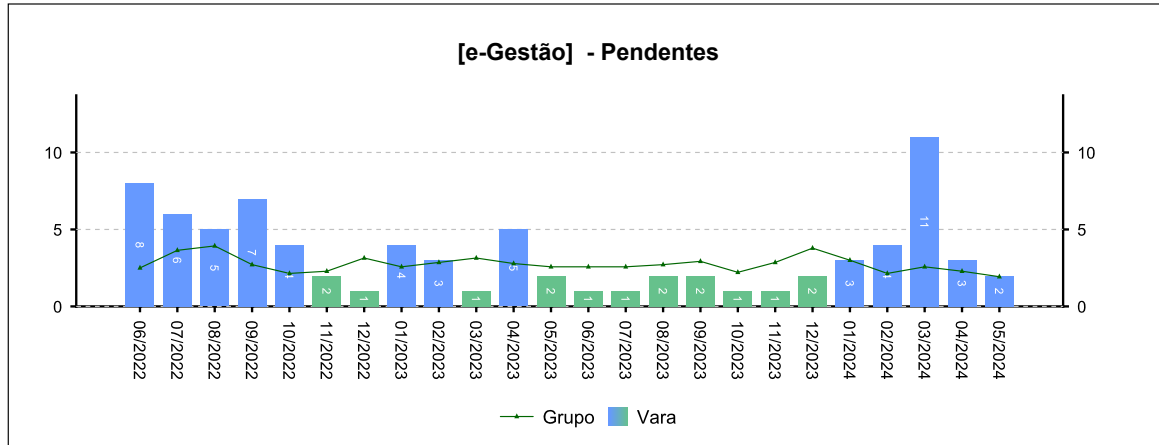




## 8 - RECURSOS

(fonte: e-Gestão)

### 8.2 - Recurso Adesivo





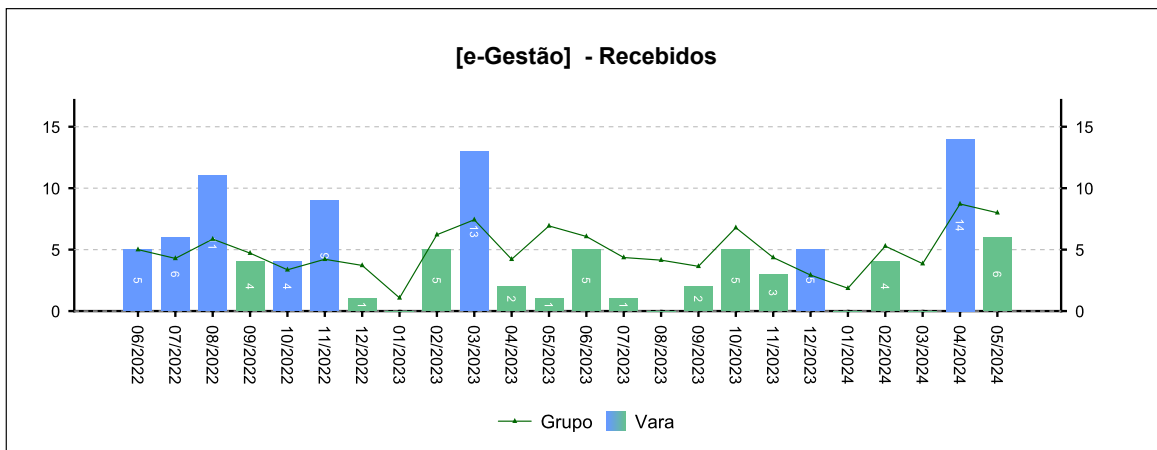
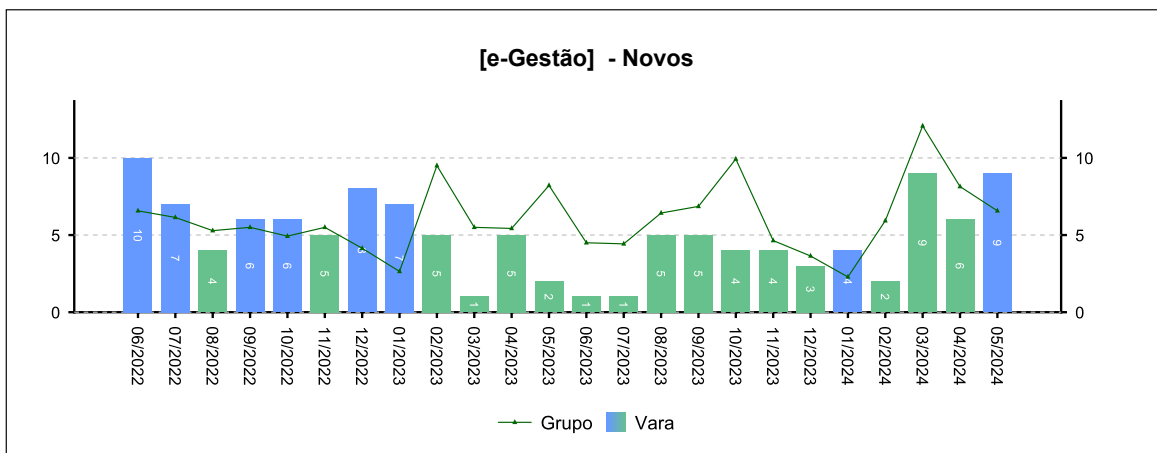
## 8 - RECURSOS

(fonte: e-Gestão)

### 8.3 - Agravo de petição

NOVOS	COM JUÍZO DE ADMISSIBILIDADE	SEM JUÍZO DE ADMISSIBILIDADE
46	39	14

Período: 09/2023 a 05/2024

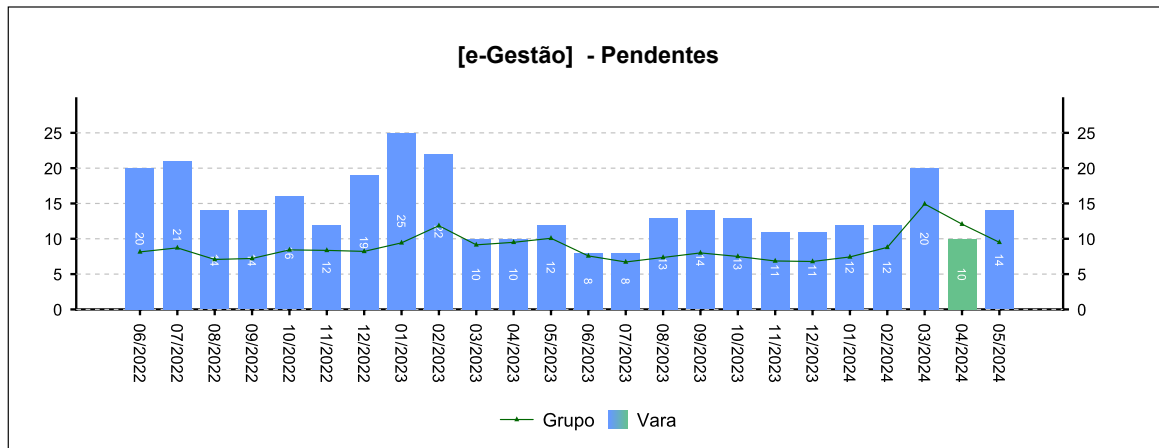




## 8 - RECURSOS

(fonte: e-Gestão)

### 8.3 - Agravo de petição





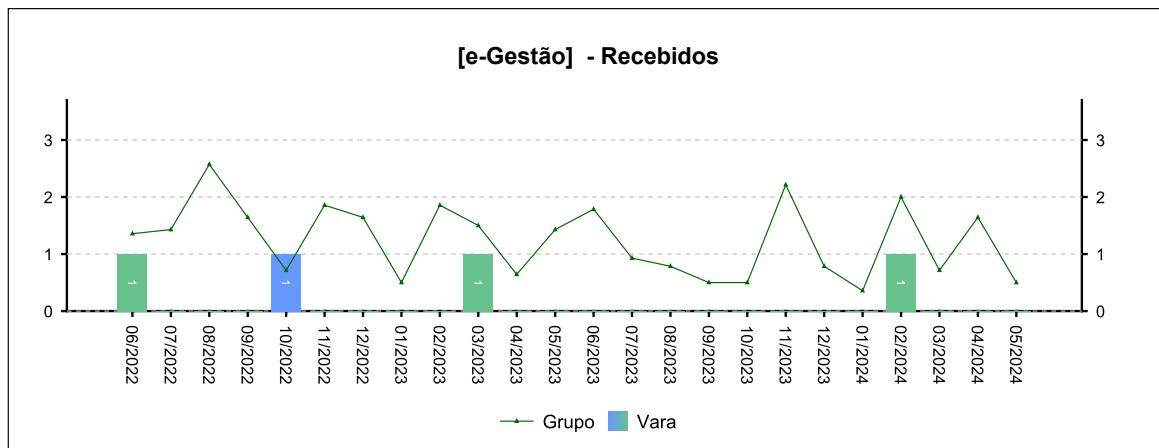
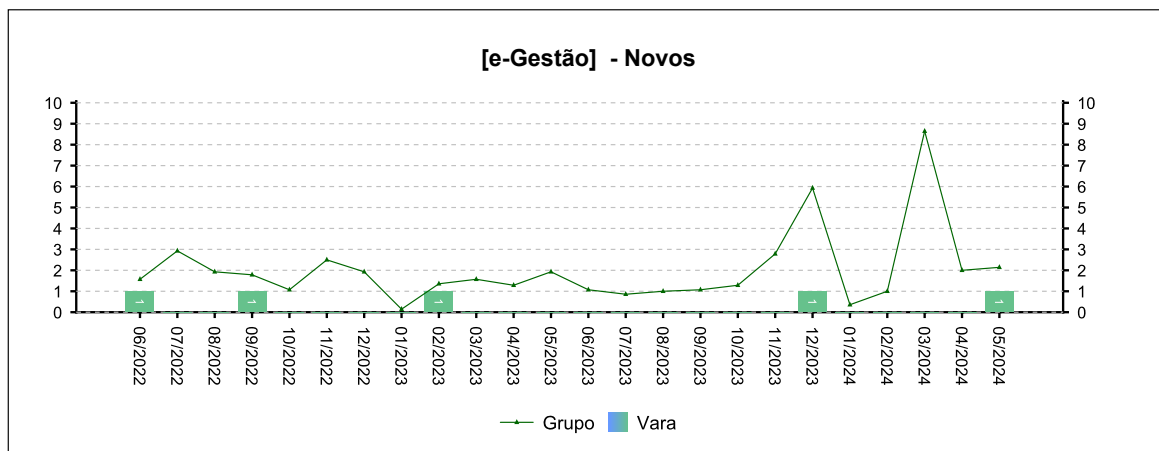
## 8 - RECURSOS

(fonte: e-Gestão)

### 8.4 - Agravo de Instrumento

NOVOS	COM JUÍZO DE ADMISSIBILIDADE	SEM JUÍZO DE ADMISSIBILIDADE
2	1	2

Período: 09/2023 a 05/2024

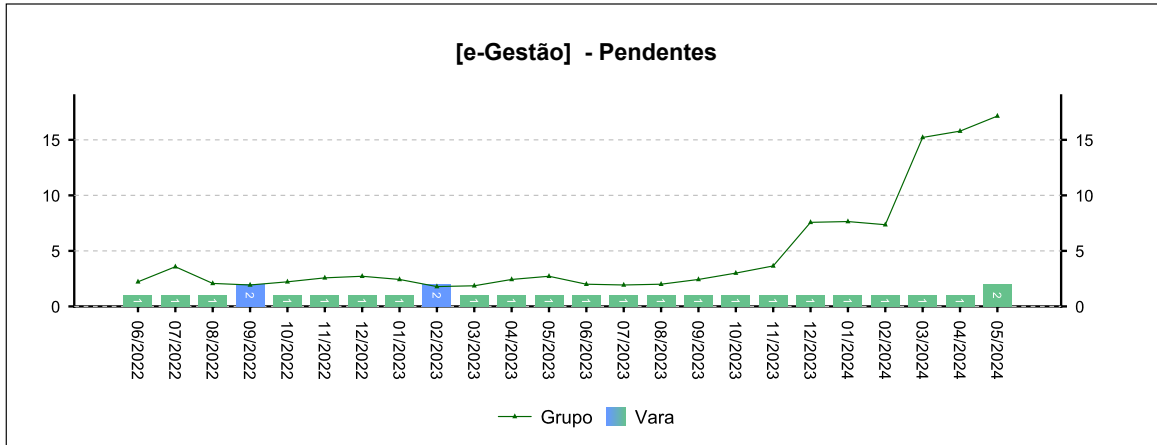




## 8 - RECURSOS

(fonte: e-Gestão)

### 8.4 - Agravo de Instrumento





PODER JUDICIÁRIO  
JUSTIÇA DO TRABALHO  
TRIBUNAL REGIONAL DO TRABALHO DA 15ª REGIÃO  
CORREGEDORIA REGIONAL



## 8 - RECURSOS

(fonte: e-Gestão)

### 8.5 - Total de Recursos

NOVOS	COM JUÍZO DE ADMISSIBILIDADE	SEM JUÍZO DE ADMISSIBILIDADE
341	307	89

Período: 09/2023 a 05/2024



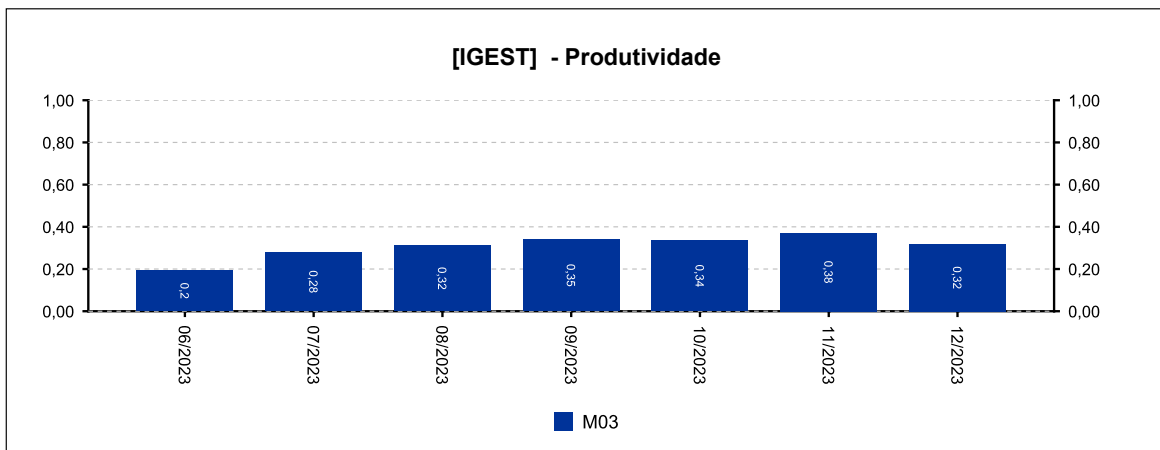
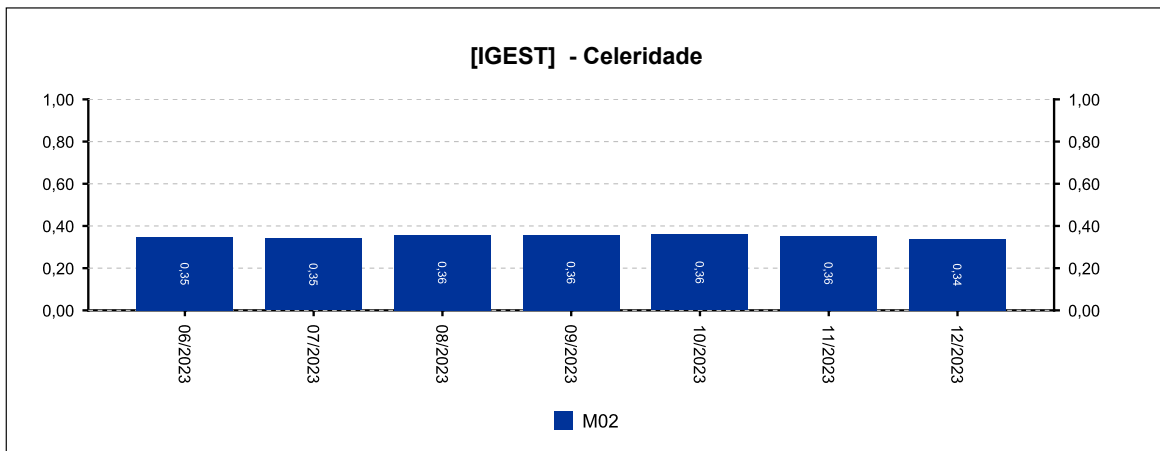
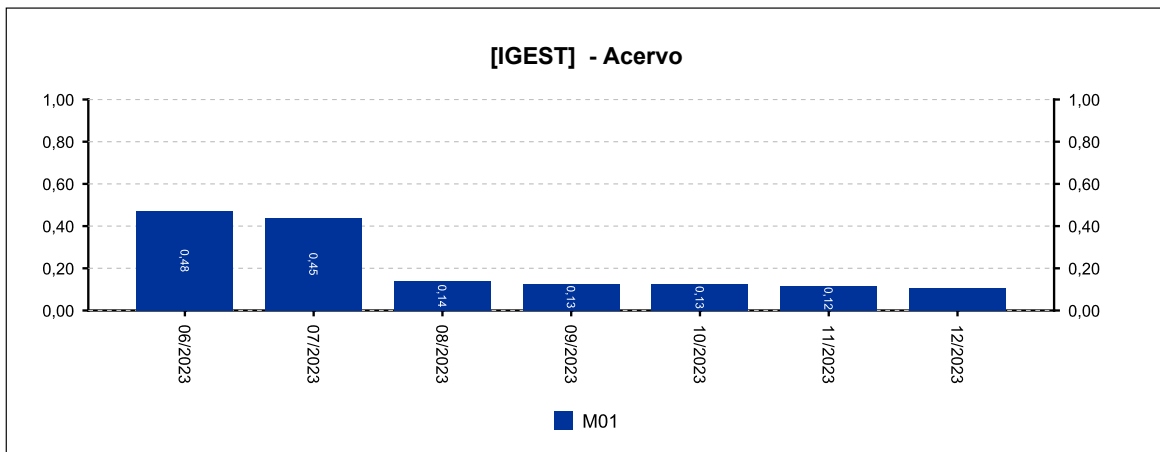


## 9 - ÍNDICE NACIONAL DE GESTÃO DE DESEMPENHO DA JUSTIÇA DO TRABALHO

[Voltar](#)

(fonte: e-SInCor - IGEST e Horus - TRT8)

DATA IGEST	M01	M02	M03	M04	M05	IGEST
10/2023	0,1234	0,3596	0,3346	0,5042	0,5487	0,3741
11/2023	0,1139	0,3513	0,3711	0,4802	0,5378	0,3708
12/2023	0,1046	0,3369	0,3180	0,4553	0,5165	0,3462

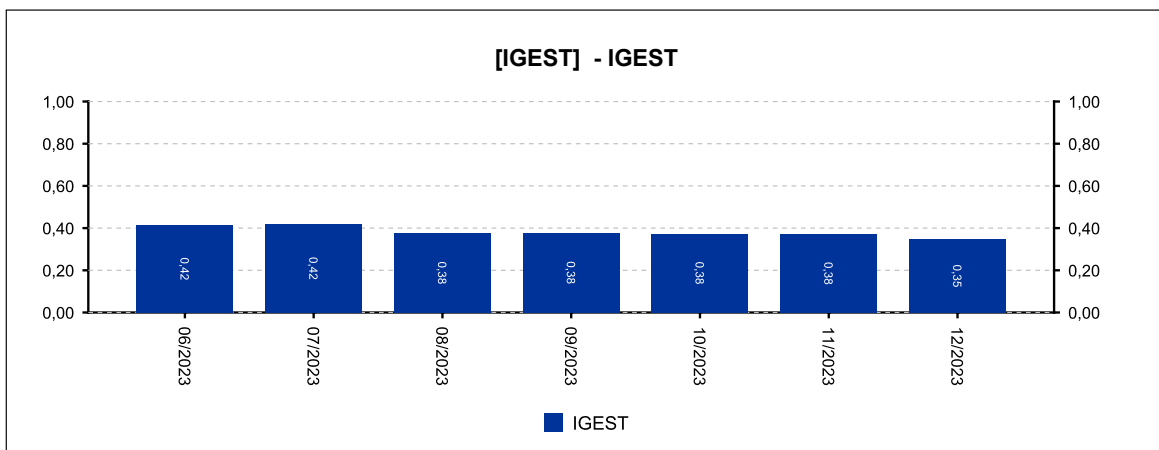
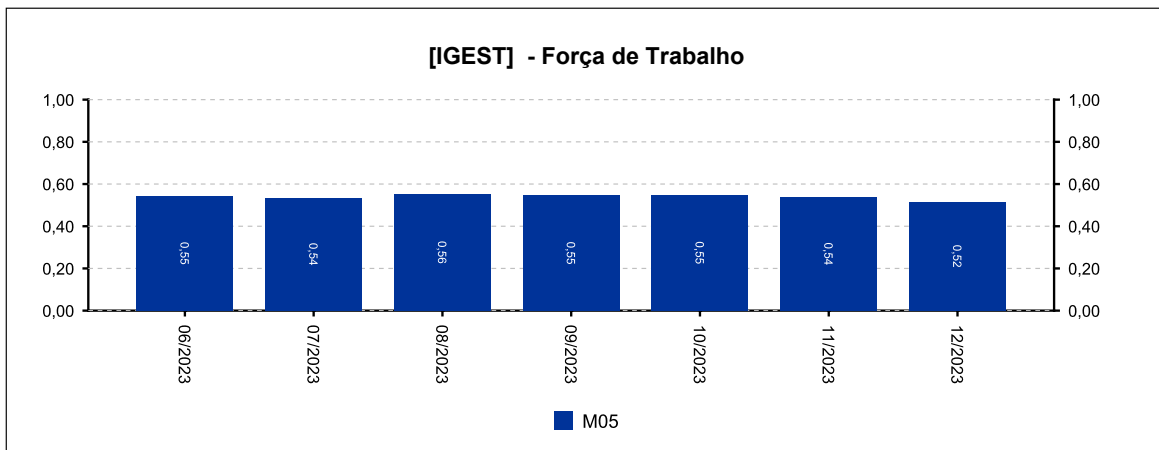
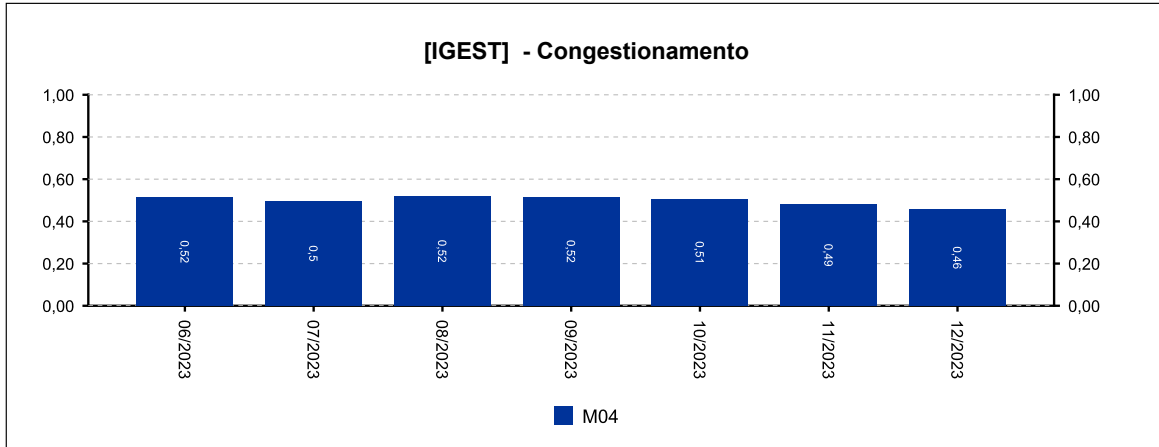






## 9 - ÍNDICE NACIONAL DE GESTÃO DE DESEMPENHO DA JUSTIÇA DO TRABALHO

(fonte: e-SInCor - IGEST e Horus - TRT8)





## 10.1 - AFERIÇÃO DE RESULTADOS - SOLUCIONADOS [06/2023 a 05/2024]

[Voltar](#)

(fonte: e-Gestão e Relatório de Aferição de Resultados)

Processos - Informações Individuais	Quantidade	Média Mensal	
		Total	RARIA*
Processos solucionados - com exame de mérito (conciliações) [A]	402	33,5	18,8
Processos solucionados - com exame de mérito (exceto conciliações) [B]	343	28,6	16,0
Processos solucionados - com exame de mérito [A + B]	745	62,1	34,8
Processos solucionados - sem exame de mérito	152	12,7	7,1
Incidentes Processuais Resolvidos	295	24,6	13,8
Dias-Juiz	642	53,5	---

\*Aferição de Resultado Individual Aproximado

Processos - Informações do Grupo	Quantidade	Média Mensal	
		Total	RARIA*
Processos solucionados - com exame de mérito (conciliações) [A]	5.631	33,5	32,2
Processos solucionados - com exame de mérito (exceto conciliações) [B]	6.432	38,3	36,8
Processos solucionados - com exame de mérito [A + B]	12.063	71,8	69,0
Processos solucionados - sem exame de mérito	1.868	11,1	10,7
Incidentes Processuais Resolvidos	4.521	26,9	25,8
Dias-Juiz	5.247	31,2	---

\*Aferição de Resultado Individual Aproximado

Processos - Informações do TRT15	Quantidade	Média Mensal	
		Total	RARIA*
Processos solucionados - com exame de mérito (conciliações) [A]	100.400	54,7	32,4
Processos solucionados - com exame de mérito (exceto conciliações) [B]	134.102	73,0	43,3
Processos solucionados - com exame de mérito [A + B]	234.502	127,7	75,7
Processos solucionados - sem exame de mérito	31.342	17,1	10,1
Incidentes Processuais Resolvidos	99.281	54,1	32,1
Dias-Juiz	92.900	50,3	---

\*Aferição de Resultado Individual Aproximado

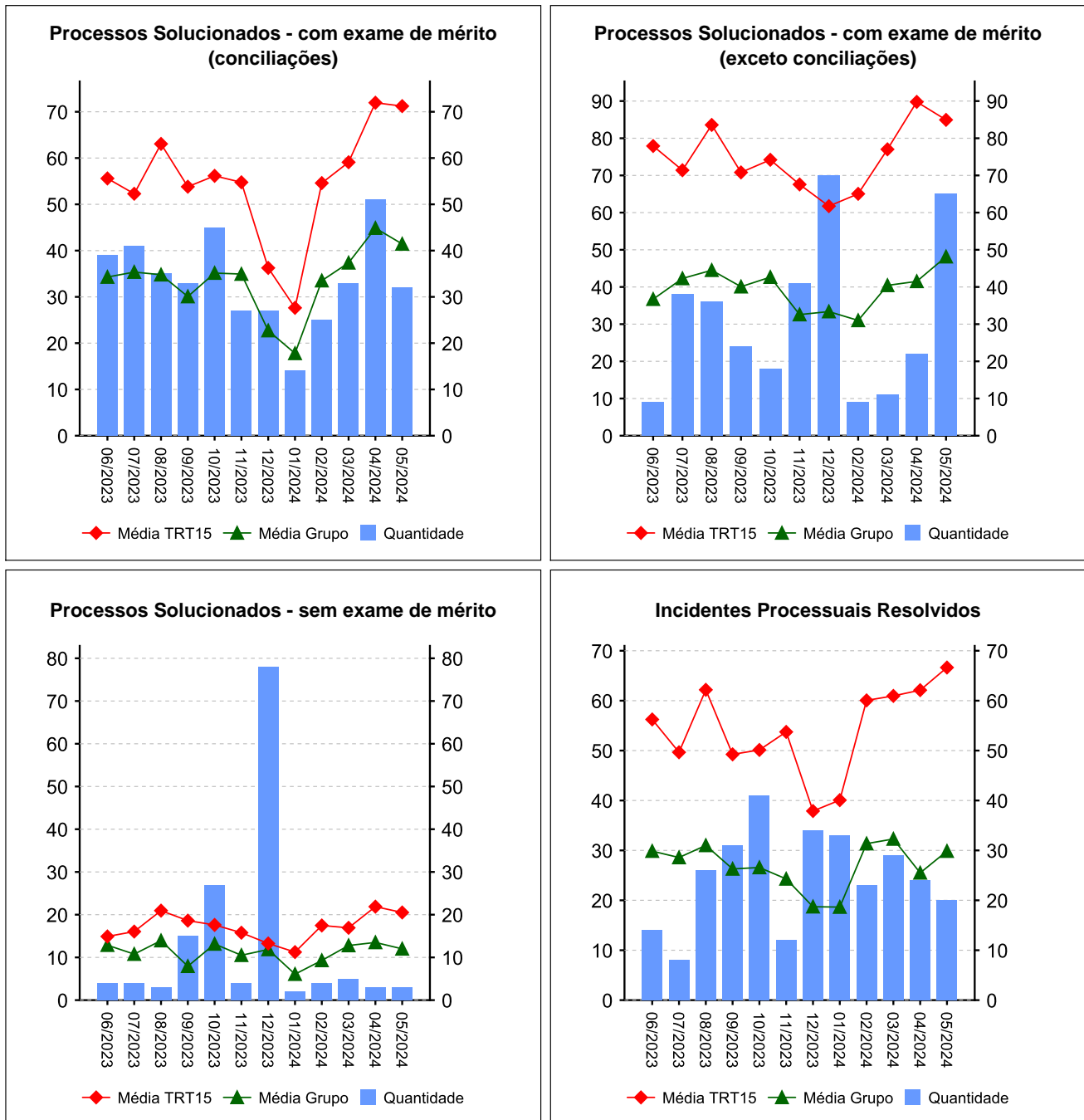




### 10.1 - AFERIÇÃO DE RESULTADOS - SOLUCIONADOS [06/2023 a 05/2024]

(fonte: e-Gestão e Relatório de Aferição de Resultados)

## Resumo - Processos





## 10.2 - AFERIÇÃO DE RESULTADOS - AUDIÊNCIAS [06/2023 a 05/2024]

(fonte: e-Gestão e Relatório de Aferição de Resultados)

Informações Individuais	Quantidade	Média Mensal	
		Total	RARIA*
Sessões de audiência realizadas - inicial	597	49,8	27,9
Sessões de audiência realizadas - instrução	363	30,3	17,0
Sessões de audiência realizadas - una	0	0,0	0,0
Sessões de audiência realizadas - conciliação na fase de conhecimento	33	2,8	1,5
Sessões de audiência realizadas - conciliação na fase de execução	83	6,9	3,9
Sessões de audiência realizadas - justificação prévia	0	0,0	0,0
Sessões de audiência realizadas - instrução e julgamento	0	0,0	0,0
Sessões de audiência realizadas - encerramento de instrução	0	0,0	0,0
Sessões de audiência realizadas - inquirição de testemunha (juízo	0	0,0	0,0
Sessões de audiência realizadas - una + instrução	363	30,3	17,0
Sessões de audiência realizadas - conciliação conhecimento + execução	116	9,7	5,4
Dias-Juiz	642	53,5	---

\*Aferição de Resultado Individual Aproximado

Informações do Grupo	Quantidade	Média Mensal	
		Total	RARIA*
Dias-Juiz	5.247	31,2	---

Informações do TRT15	Quantidade	Média Mensal	
		Total	RARIA*
Dias-Juiz	92.900	50,3	---

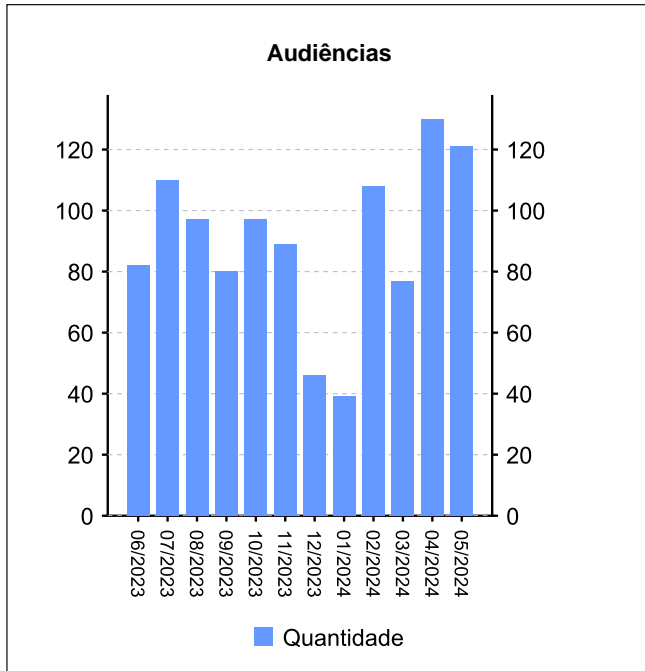




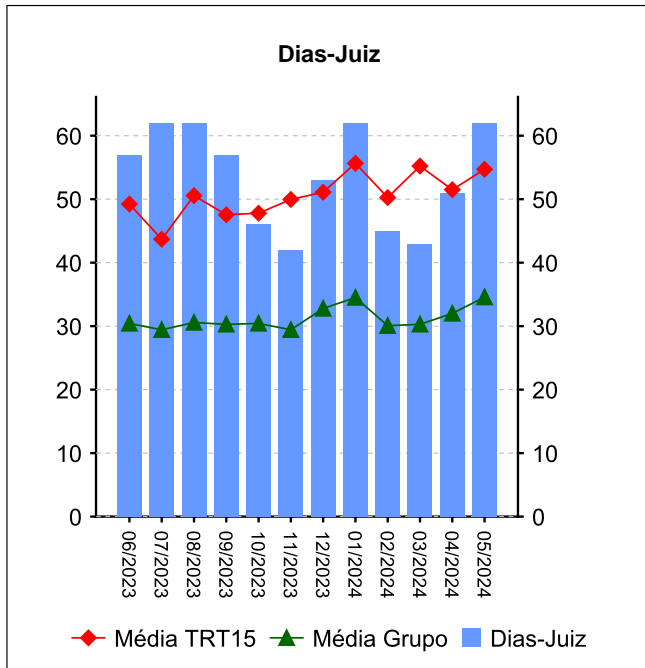
## 10.2 - AFERIÇÃO DE RESULTADOS - AUDIÊNCIAS [06/2023 a 05/2024]

(fonte: e-Gestão e Relatório de Aferição de Resultados)

### Resumo - Audiências



Audiências	Conciliação Conhec.	Conciliação Exec.	Inicial	Instrução	UNA	Total
06/2023	1	4	47	30	0	82
07/2023	2	3	60	45	0	110
08/2023	2	14	48	33	0	97
09/2023	0	4	46	30	0	80
10/2023	3	19	47	28	0	97
11/2023	3	6	41	39	0	89
12/2023	6	6	21	13	0	46
01/2024	2	1	19	17	0	39
02/2024	4	11	77	16	0	108
03/2024	2	4	45	26	0	77
04/2024	6	9	67	48	0	130
05/2024	2	2	79	38	0	121
<b>Total</b>	<b>33</b>	<b>83</b>	<b>597</b>	<b>363</b>	<b>0</b>	<b>1076</b>



Dias-Juiz	
Mês/Ano	Qtd
06/2023	57
07/2023	62
08/2023	62
09/2023	57
10/2023	46
11/2023	42
12/2023	53
01/2024	62
02/2024	45
03/2024	43
04/2024	51
05/2024	62
<b>Média Mensal</b>	<b>53,5</b>





PODER JUDICIÁRIO  
JUSTIÇA DO TRABALHO  
TRIBUNAL REGIONAL DO TRABALHO DA 15ª REGIÃO  
CORREGEDORIA REGIONAL



[Voltar](#)

## 11 - DISTRIBUIÇÃO PROCESSUAL

(fonte: e-Gestão)

ANO	QTD PROCESSOS
2021	1108
2022	790
2023	911
2024 (*)	346

(\*) Período: 01/2021 a 05/2024





PODER JUDICIÁRIO  
JUSTIÇA DO TRABALHO  
TRIBUNAL REGIONAL DO TRABALHO DA 15ª REGIÃO  
CORREGEDORIA REGIONAL



## 12 - ARRECAÇÃO

(fonte: e-Gestão)

[Voltar](#)

CUSTAS E EMOLUMENTOS	IMPOSTO DE RENDA	CONTRIBUIÇÃO PREVIDENCIÁRIA
R\$ 71.610,19	R\$ 53.675,78	R\$ 1.613.789,31
<i>Período: 09/2023 a 05/2024</i>		





PODER JUDICIÁRIO  
JUSTIÇA DO TRABALHO  
TRIBUNAL REGIONAL DO TRABALHO DA 15ª REGIÃO  
CORREGEDORIA REGIONAL



### 13 - PENDENTES DE SOLUÇÃO

(fonte: e-Gestão)

[Voltar](#)

ANO	PROCESSOS
2019	1
2021	2
2022	3
2023	179
2024	226
Período: até 05/2024	



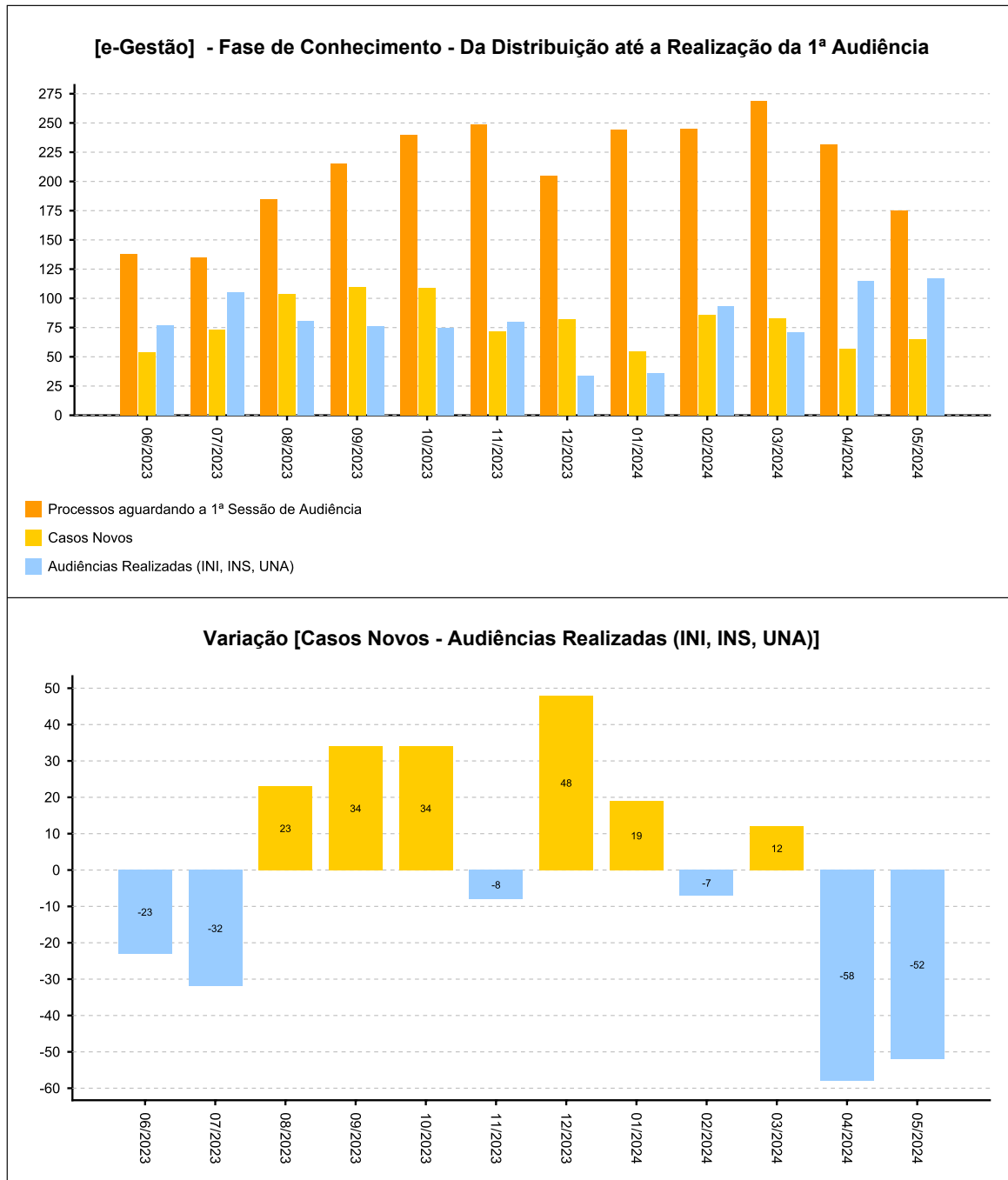




### 14 - PAINEL DO CONHECIMENTO - DA DISTRIBUIÇÃO ATÉ 1ª AUDIÊNCIA [até 05/2024]

[Voltar](#)

(fonte: e-Gestão)





**14 - PAINEL DO CONHECIMENTO - DA DISTRIBUIÇÃO ATÉ 1ª AUDIÊNCIA [até 05/2024]**  
(fonte: e-Gestão)

