



RELATÓRIO CORREICIONAL

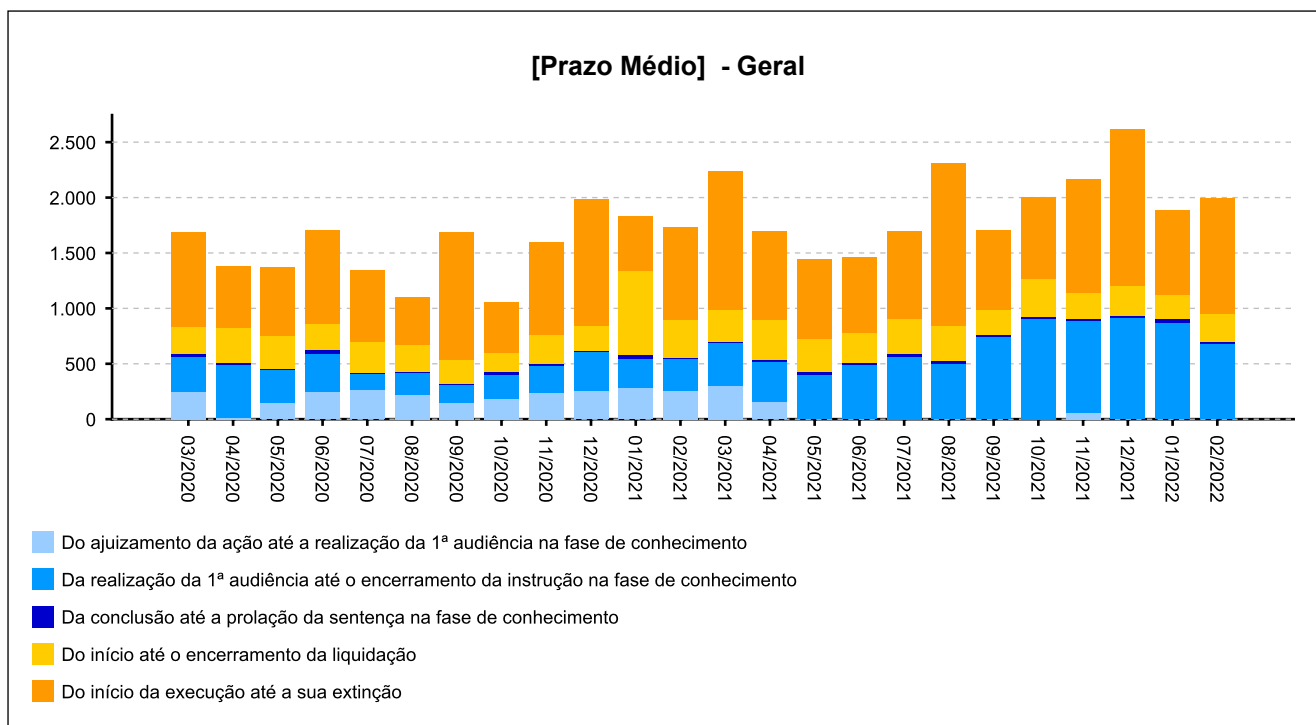
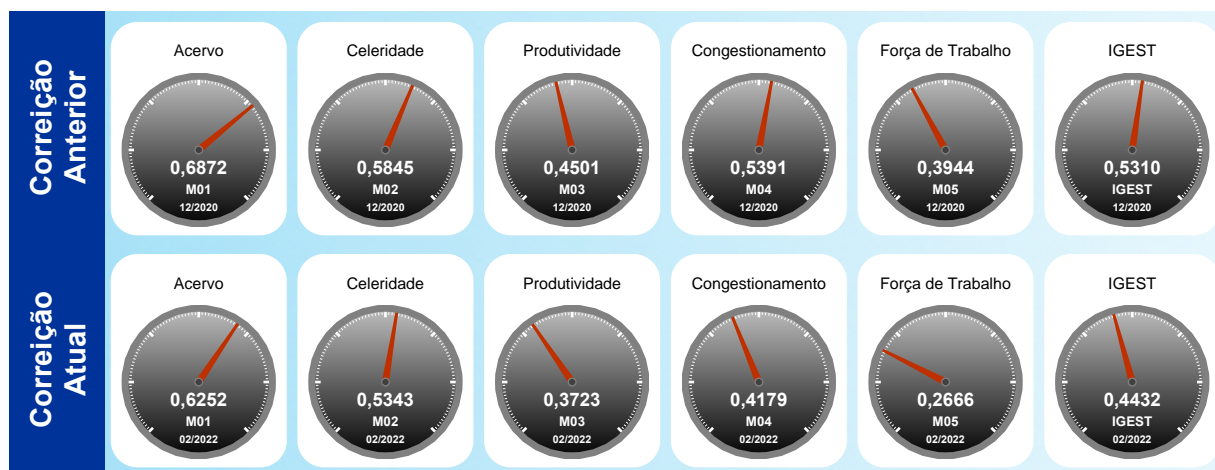
1ª VARA DO TRABALHO DE SÃO JOSE DO RIO PRETO - 0017
 [1501 a 2000 processos]



Utilize o leitor de QRCode de seu smartphone ou tablet e tenha acesso ao relatório no dispositivo móvel

INFORMAÇÕES DA UNIDADE:

Lei de Criação: 6.056/74
 Data de Instalação: 27/09/1974
 Data de Instalação do PJE: 26/03/2014
 Data da Última Correição: 22/03/2021





Índice

- [1 - TITULARIDADE](#)
- [2 - JUIZES AUXILIARES E SUBSTITUTOS](#)
- [3.1 - INFORMAÇÕES FUNCIONAIS - Lotação](#)
- [3.2 - INFORMAÇÕES FUNCIONAIS - Ausências, exceto férias](#)
- [3.3 - INFORMAÇÕES FUNCIONAIS - Estagiários](#)
- [3.4 - INFORMAÇÕES FUNCIONAIS - Ações de capacitação](#)
- [4 - QUADRO SINTÉTICO - FASES PROCESSUAIS](#)
- [5 - PRAZOS MÉDIOS](#)
- [6 - MAIORES TEMPOS DE TRAMITAÇÃO](#)
- [7 - INCIDENTES PROCESSUAIS](#)
- [8 - RECURSOS](#)
- [9 - ÍNDICE NACIONAL DE GESTÃO DE DESEMPENHO DA JUSTIÇA DO TRABALHO](#)
- [10 - AFERIÇÃO DE RESULTADOS](#)
- [11 - METAS NACIONAIS](#)
- [12 - ARRECADAÇÃO](#)
- [13 - PENDENTES DE SOLUÇÃO](#)
- [14 - PAINEL DO CONHECIMENTO - DA DISTRIBUIÇÃO ATÉ 1ª AUDIÊNCIA](#)



1 - TITULARIDADE:

(fonte: e-Correição Adm e Assessoria de Apoio aos Magistrados)

[Voltar](#)

JUIZ TITULAR	TITULAR DESDE
HELIO GRASSELLI	08/01/1996

Afastamentos:

PERÍODO	MOTIVO
18/02/2021 a 09/03/2021	FÉRIAS
14/10/2021 a 12/11/2021	FÉRIAS
18/01/2022 a 06/02/2022	FÉRIAS



2 - JUIZES AUXILIARES E SUBSTITUTOS [01/03/2021 a 17/03/2022]:

[Voltar](#)

(fonte: e-Correição Adm e Assessoria de Apoio aos Magistrados)

NOME	PERÍODO
FABIO CESAR VICENTINI	28/02/2021 a 01/03/2021

Afastamentos: Não houve

NOME	PERÍODO
FERNANDA AMABILE MARINHO DE SOUZA GOMES	08/01/2018 a 18/10/2021

Afastamentos:

PERÍODO	MOTIVO
17/03/2021 a 18/03/2021	COMPENSAÇÃO MAG RI 1996 - INDETERMINADO
08/05/2021 a 11/05/2021	FÉRIAS
12/05/2021 a 14/05/2021	COMPENSAÇÃO MAG RI 1996 - INDETERMINADO
01/06/2021 a 02/06/2021	COMPENSAÇÃO MAG RI 1996 - INDETERMINADO
07/06/2021 a 11/06/2021	LICENÇA TRATAMENTO PESSOA DA FAMÍLIA - MAGISTRADO -
09/08/2021 a 10/08/2021	COMPENSAÇÃO MAG RI 1996 - INDETERMINADO
12/08/2021 a 12/08/2021	COMPENSAÇÃO MAG RI 1996 - INDETERMINADO
13/10/2021 a 13/10/2021	COMPENSAÇÃO MAG RI 1996 - INDETERMINADO
14/10/2021 a 14/10/2021	COMPENSAÇÃO MAG RI 1996 - INDETERMINADO

NOME	PERÍODO
JOSE RODRIGUES DA SILVA NETO	13/08/2021 a 15/08/2021

Afastamentos:

PERÍODO	MOTIVO
13/08/2021 a 15/08/2021	LICENÇA PARA TRATAMENTO DE SAÚDE - MAGISTRADO -

NOME	PERÍODO
LEANDRO RENATO CATELAN ENCINAS	14/02/2022 a 14/02/2022

Afastamentos: Não houve



2 - JUIZES AUXILIARES E SUBSTITUTOS [01/03/2021 a 17/03/2022]:

(fonte: e-Correição Adm e Assessoria de Apoio aos Magistrados)

NOME	PERÍODO
PEDRO HENRIQUE BARBOSA SALGADO DE OLIVEIRA	13/08/2021 a 15/08/2021

Afastamentos: Não houve



3 - INFORMAÇÕES FUNCIONAIS

[Voltar](#)

3.1 - Lotação [28/02/2022]:

(fonte: e-Correição Adm e Coordenadoria de Provimento e Vacância)

NOME	CARGO	FUNÇÃO COMISSIONADA	EXERCÍCIO NA LOTAÇÃO
CAIO HENRIQUE DE CASTRO MORENO	TJA	FC-05 ASSISTENTE DE DIRETOR DE SECRETARIA	21/05/2012
CLAUDIA HELENA MINCHIO ALVES	TJA	CJ-03 DIRETOR DE SECRETARIA DE VT	11/06/2010
FLAVIA BORGES ALMEIDA CUSTODIO	TJA	FC-02 ASSISTENTE	22/06/2018
JULIANA FERNANDES SHIOTA FELIPPE	TJA	FC-04 CALCULISTA	03/11/2010
MARIA LUCIA PINTO CESAR	TJA	FC-02 ASSISTENTE	26/08/2015
NORBERTO PINATO FILHO	TJA	FC-04 SECRETARIO DE AUDIENCIA	27/02/2020
RENATA LUCIA REBOLLO SOCIO	TJA	FC-02 ASSISTENTE	06/06/1997
RENATO BIANCO POLLOTO	TJA	FC-02 ASSISTENTE	01/07/2011
TOTAL DE SERVIDORES DO QUADRO			8
TOTAL DE SERVIDORES EXTRA-QUADRO			0



3 - INFORMAÇÕES FUNCIONAIS

[Voltar](#)

3.2 - Ausências, exceto férias [03/2021 a 02/2022]: (fonte: e-Correição Adm e Coordenadoria de Provimento e Vacância)

MOTIVO	DIAS
FALECIMENTO - SERVIDOR RPPS - ATÉ 08 DIAS	8
FOLGA COMPENSATÓRIA - INDETERMINADO	23
TOTAL	31



3 - INFORMAÇÕES FUNCIONAIS

[Voltar](#)

3.3 - Estagiários [28/02/2022]:

(fonte: e-Correição Adm e Área de Controle de Estágio e Voluntariado)

NOME	ÓRGÃO CONVENIADO	INÍCIO DO ESTÁGIO
HENRIQUE RABELO DA SILVA	CENTRO DE INTEGRAÇÃO EMPRESA ESCOLA	16/03/2020



3 - INFORMAÇÕES FUNCIONAIS

[Voltar](#)

3.4 - Ações de capacitação [28/02/2022]: (fonte: e-Correição Adm e Escola Judicial)

SERVIDORES	HORAS
CAIO HENRIQUE DE CASTRO MORENO	35
CLAUDIA HELENA MINCHIO ALVES	745
JULIANA FERNANDES SHIOTA FELIPPE	15
RENATO BIANCO POLLOTO	75



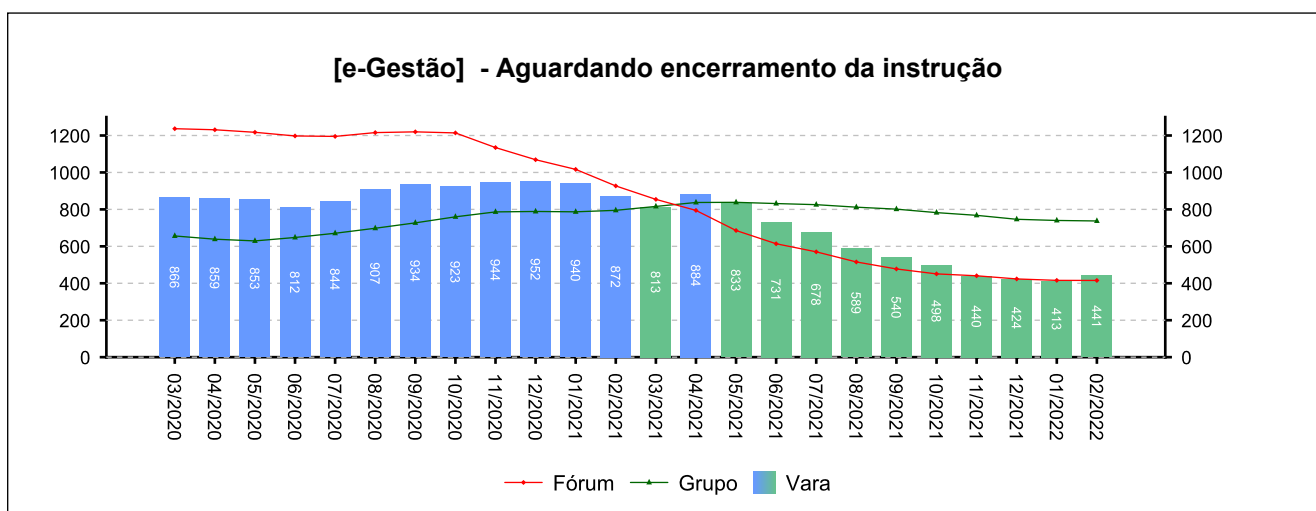
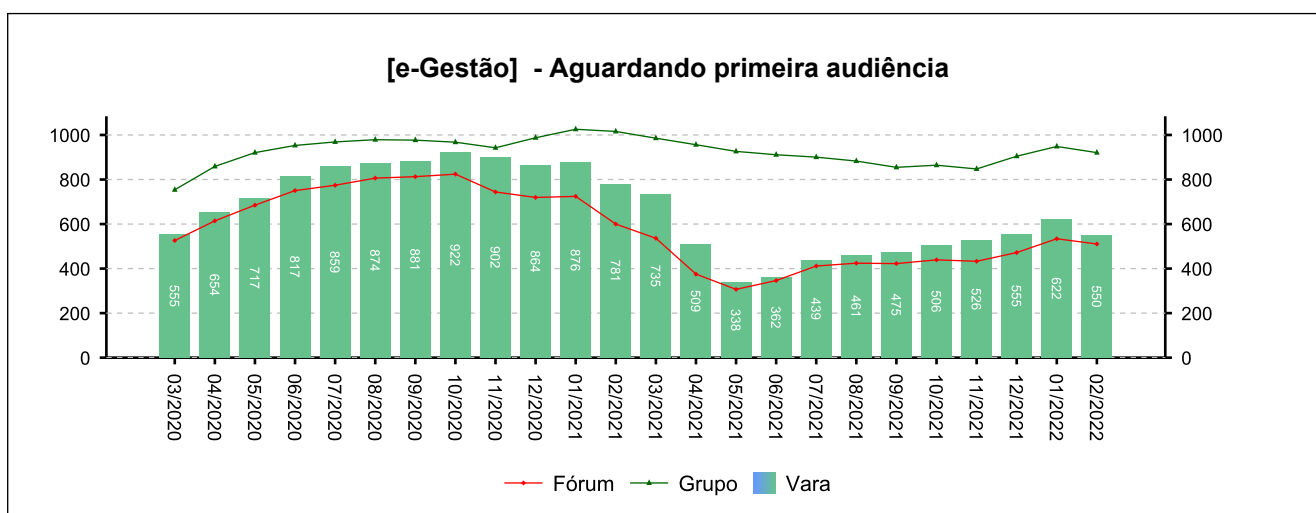
4 - QUADRO SINTÉTICO - FASES PROCESSUAIS

(fonte: e-Gestão e IGEST)

4.1 - Fase de Conhecimento

SITUAÇÃO	QTDE	MÉD. GRP	MÉD. FRM
Aguardando primeira audiência	550	921	510
Aguardando encerramento da instrução	441	737	415
Aguardando prolação de sentença	51	82	59
Aguardando cumprimento de acordo	403	380	525
Solucionados pendentes de finalização na fase	1.533	1.504	2.005
Pendentes de finalização	2.978	3.625	3.514

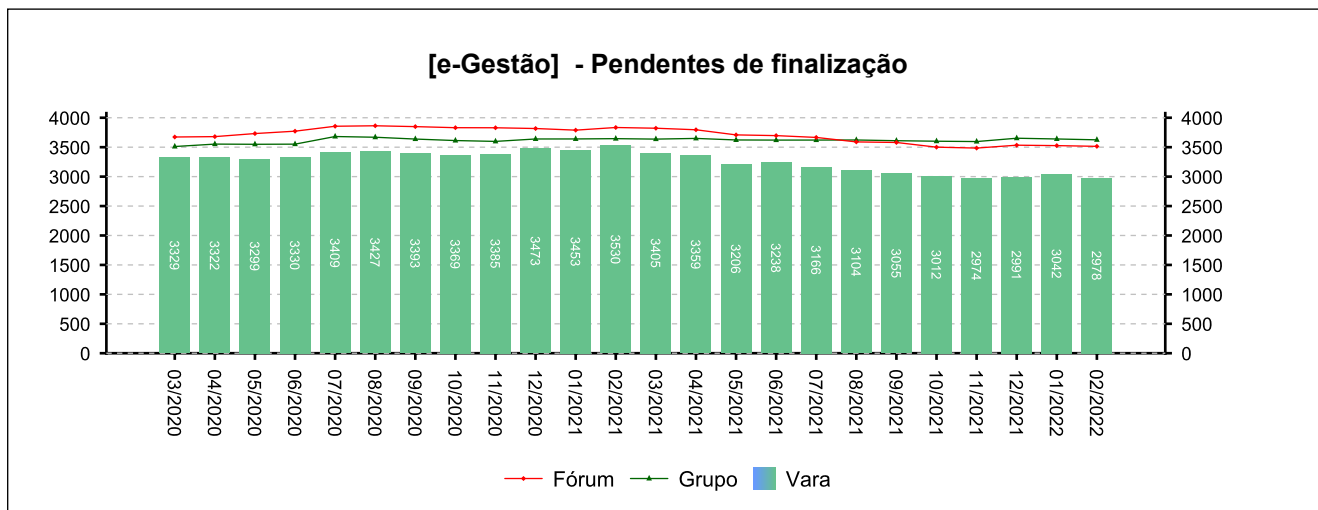
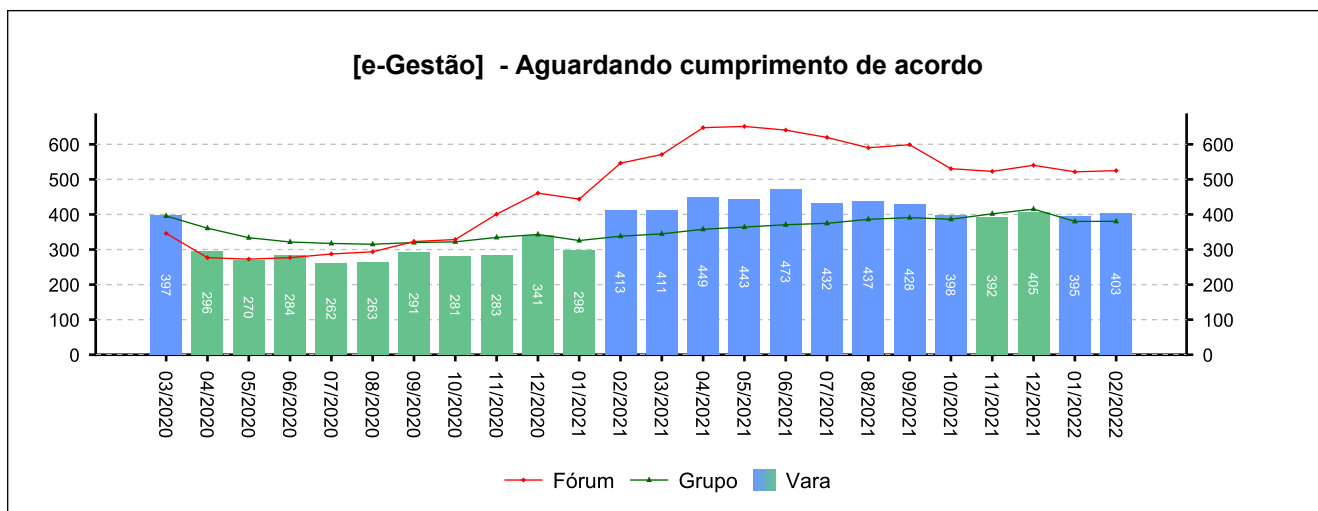
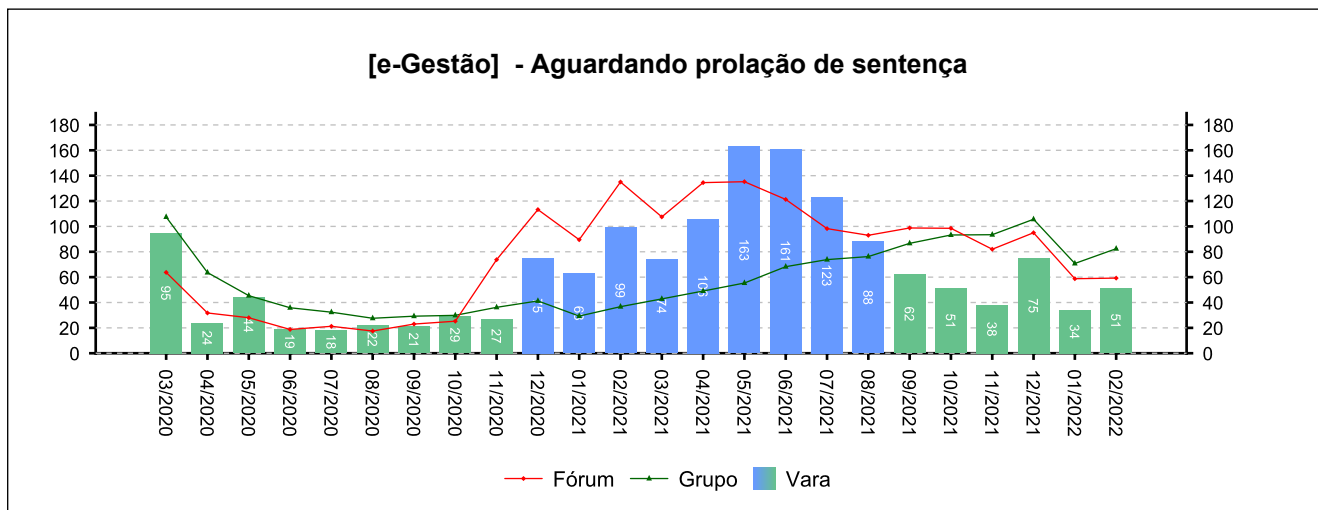
Período: 03/2021 a 02/2022



4 - QUADRO SINTÉTICO - FASES PROCESSUAIS

(fonte: e-Gestão e IGEST)

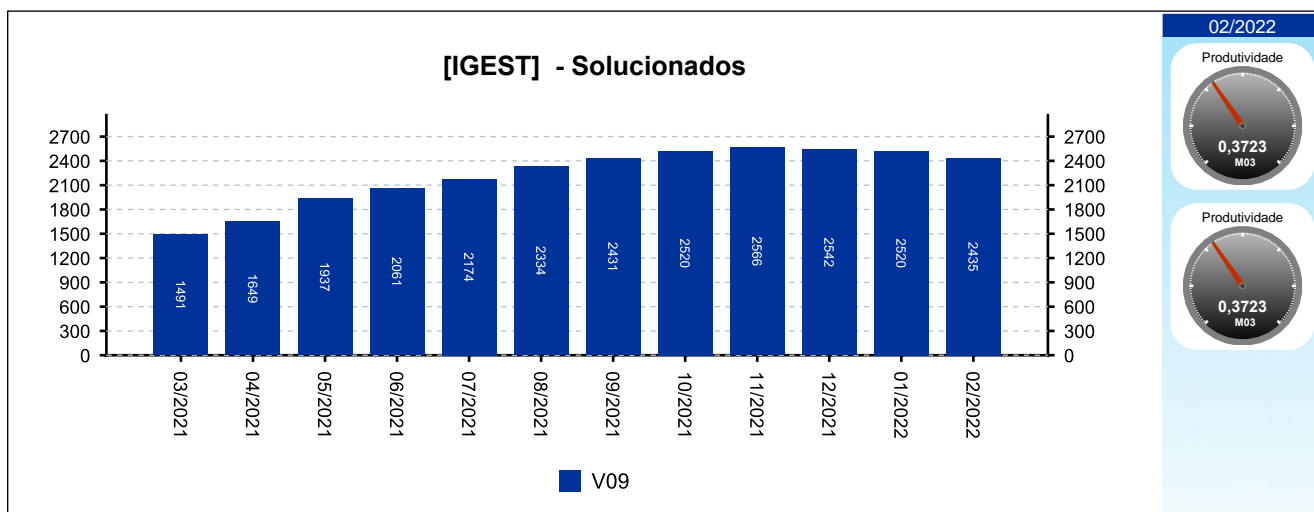
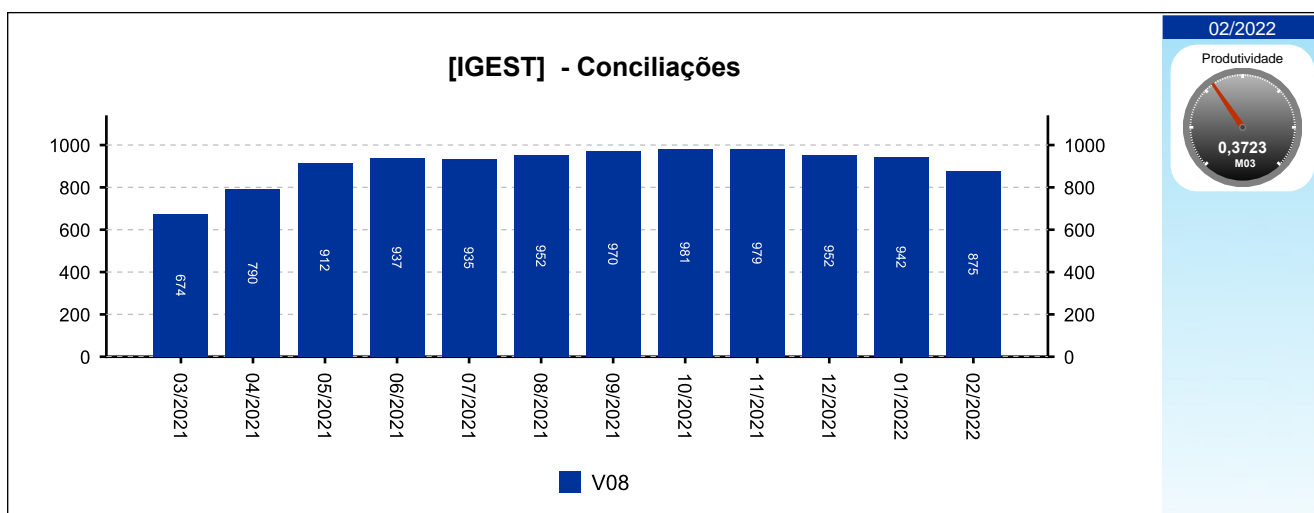
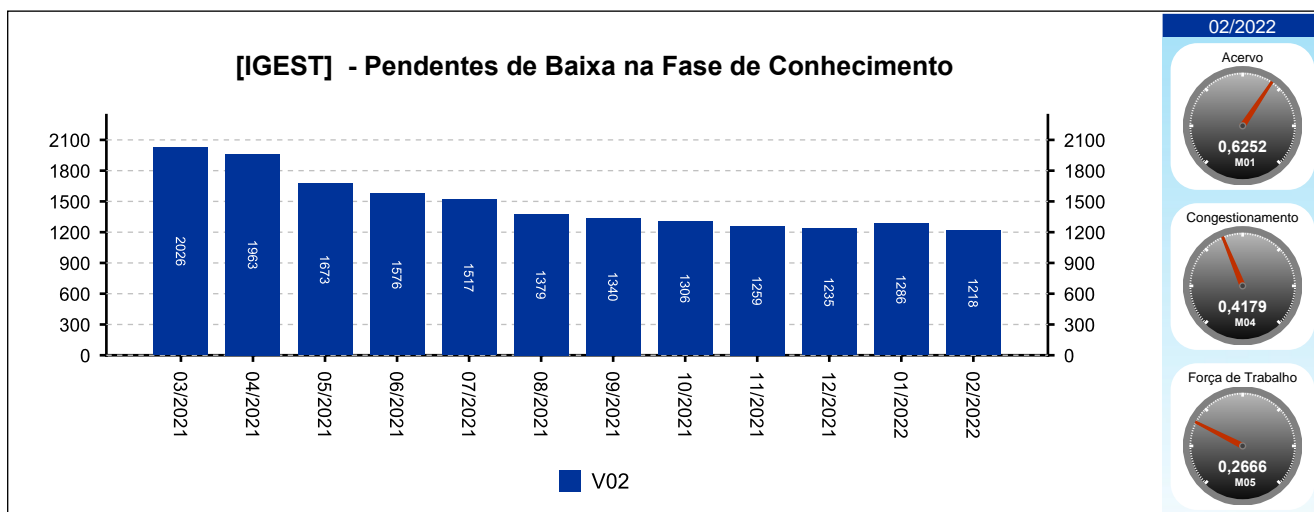
4.1 - Fase de Conhecimento



4 - QUADRO SINTÉTICO - FASES PROCESSUAIS

(fonte: e-Gestão e IGEST)

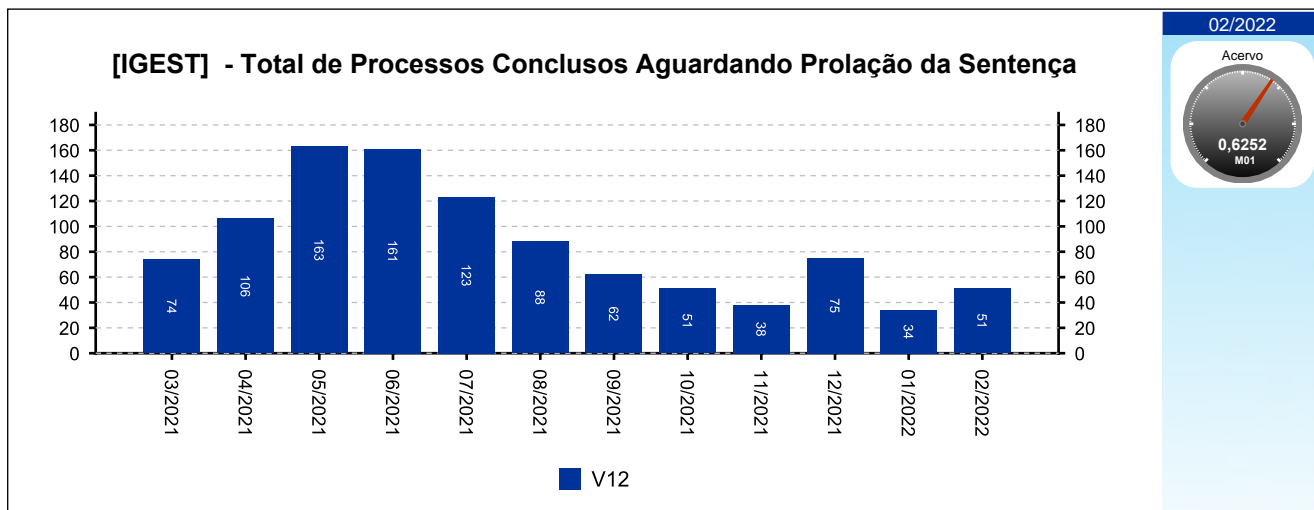
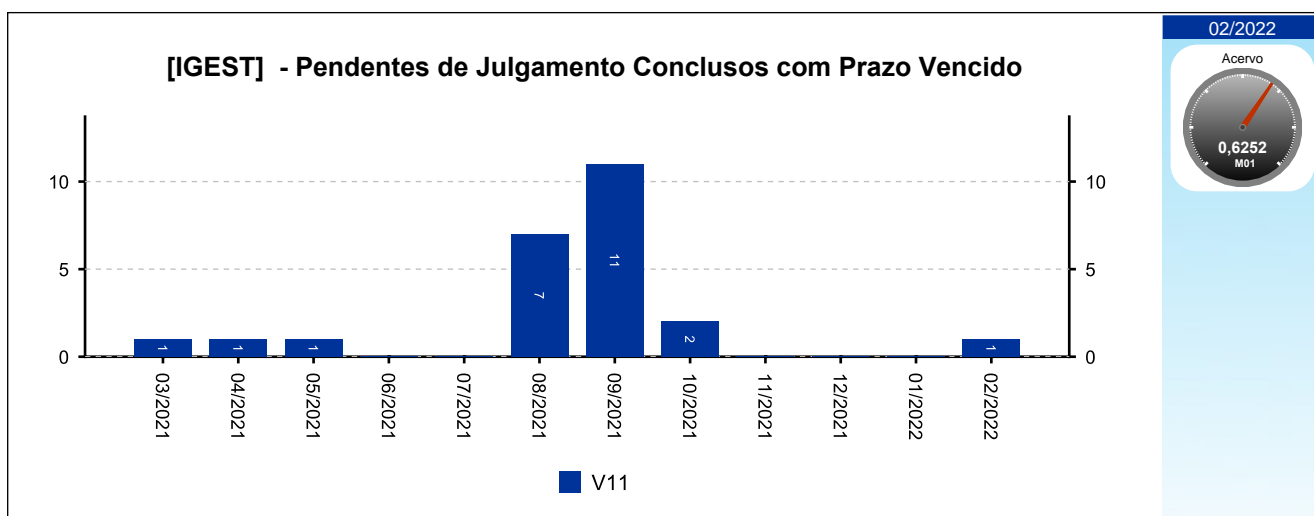
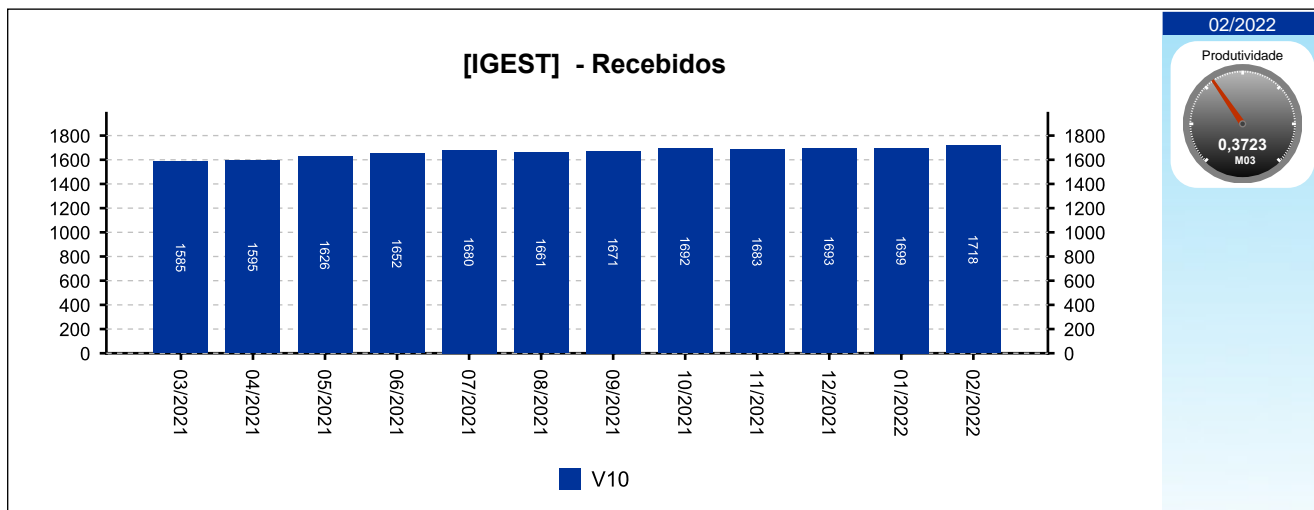
4.1 - Fase de Conhecimento



4 - QUADRO SINTÉTICO - FASES PROCESSUAIS

(fonte: e-Gestão e IGEST)

4.1 - Fase de Conhecimento

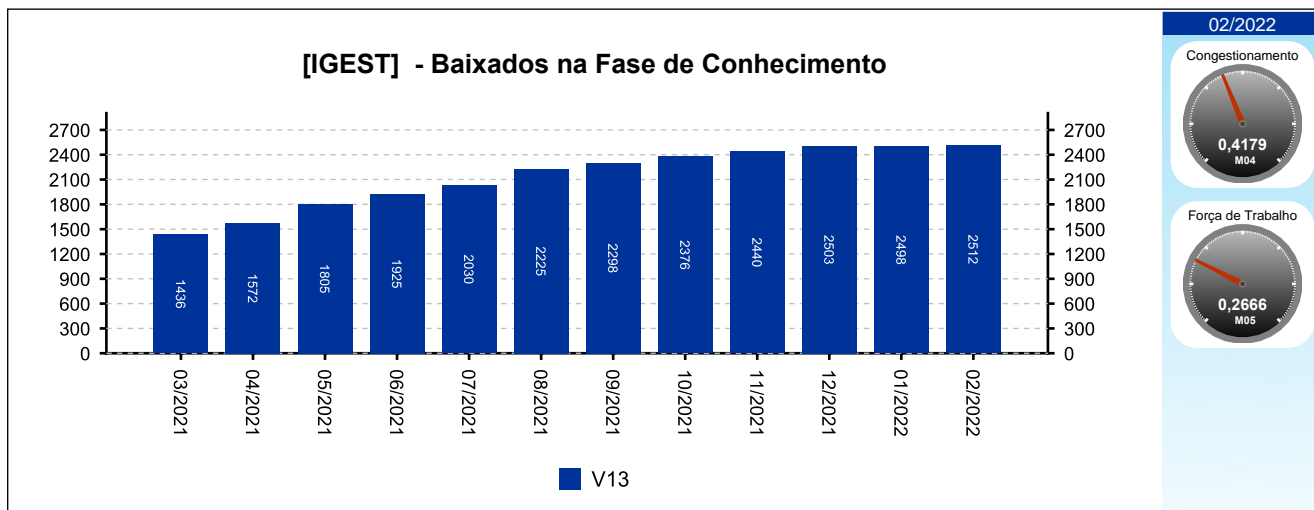




4 - QUADRO SINTÉTICO - FASES PROCESSUAIS

(fonte: e-Gestão e IGEST)

4.1 - Fase de Conhecimento





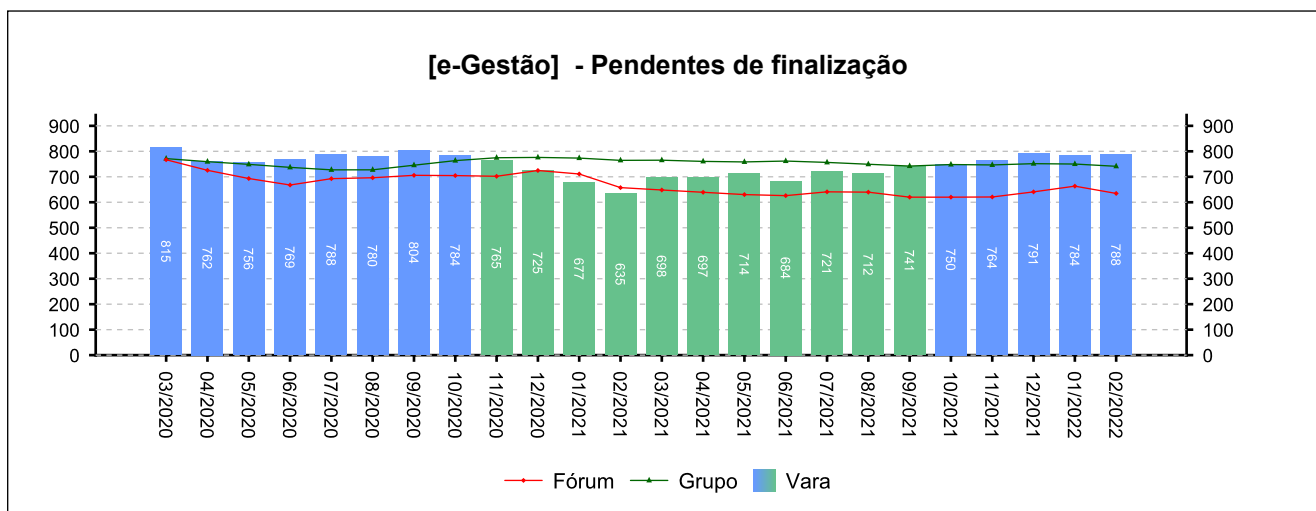
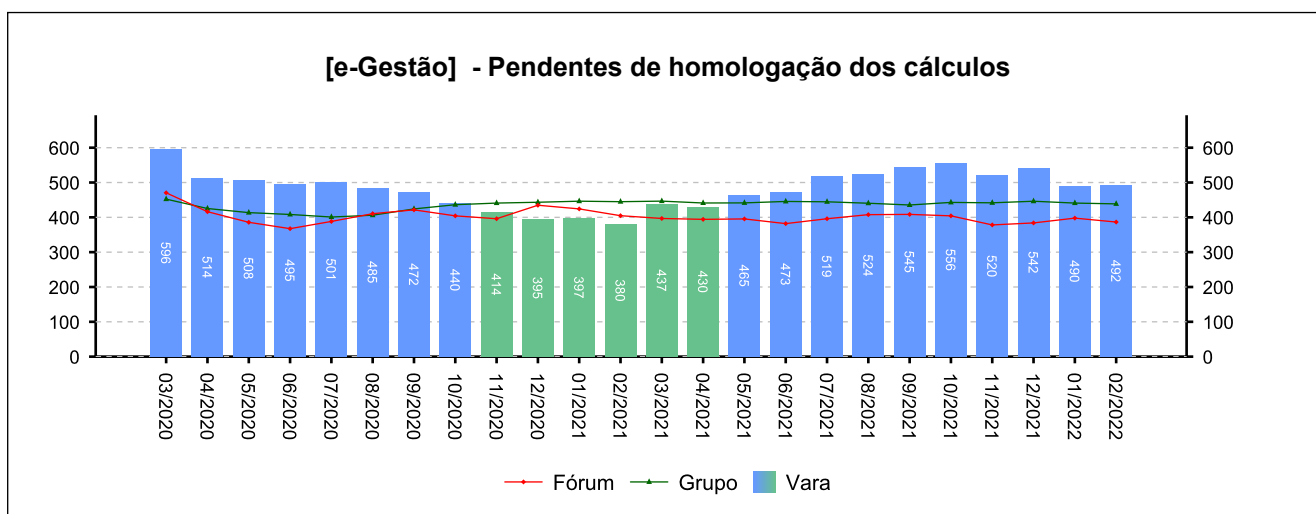
4 - QUADRO SINTÉTICO - FASES PROCESSUAIS

(fonte: e-Gestão e IGEST)

4.2 - Fase de Liquidação

SITUAÇÃO	QTDE	MÉD. GRP	MÉD. FRM
Pendentes de homologação dos cálculos	492	439	386
Liquidados pendentes de finalização na fase	296	302	248
Pendentes de finalização	788	741	635

Período: 03/2021 a 02/2022

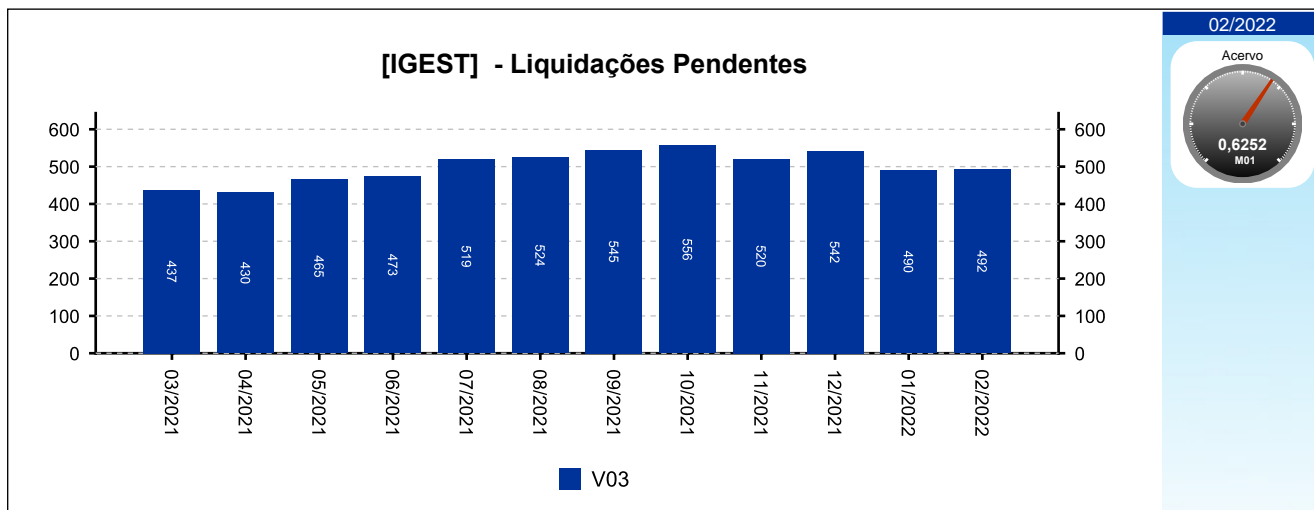




4 - QUADRO SINTÉTICO - FASES PROCESSUAIS

(fonte: e-Gestão e IGEST)

4.2 - Fase de Liquidação





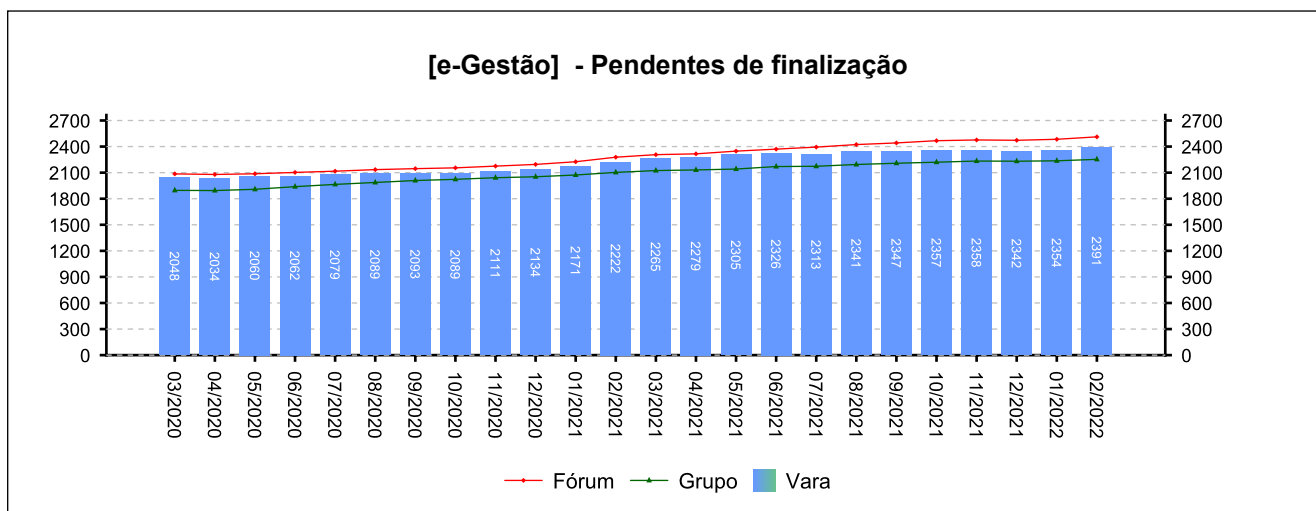
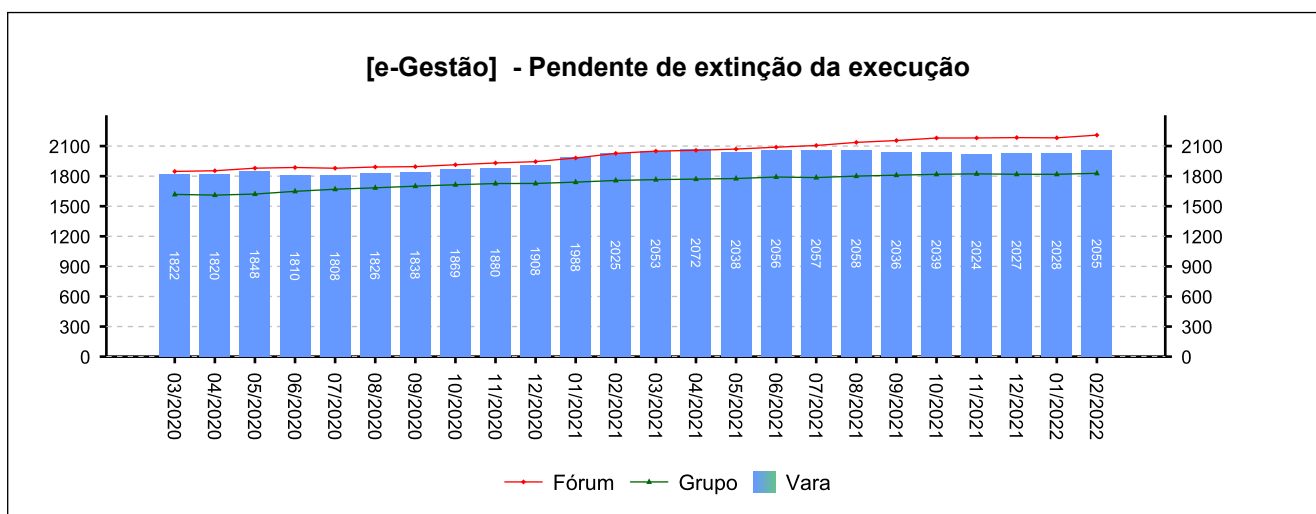
4 - QUADRO SINTÉTICO - FASES PROCESSUAIS

(fonte: e-Gestão e IGEST)

4.3 - Fase de Execução

SITUAÇÃO	QTDE	MÉD. GRP	MÉD. FRM
Pendente de extinção da execução	2.055	1.828	2.209
Encerrados pendentes de finalização na fase	336	425	303
Pendentes de finalização	2.391	2.253	2.512

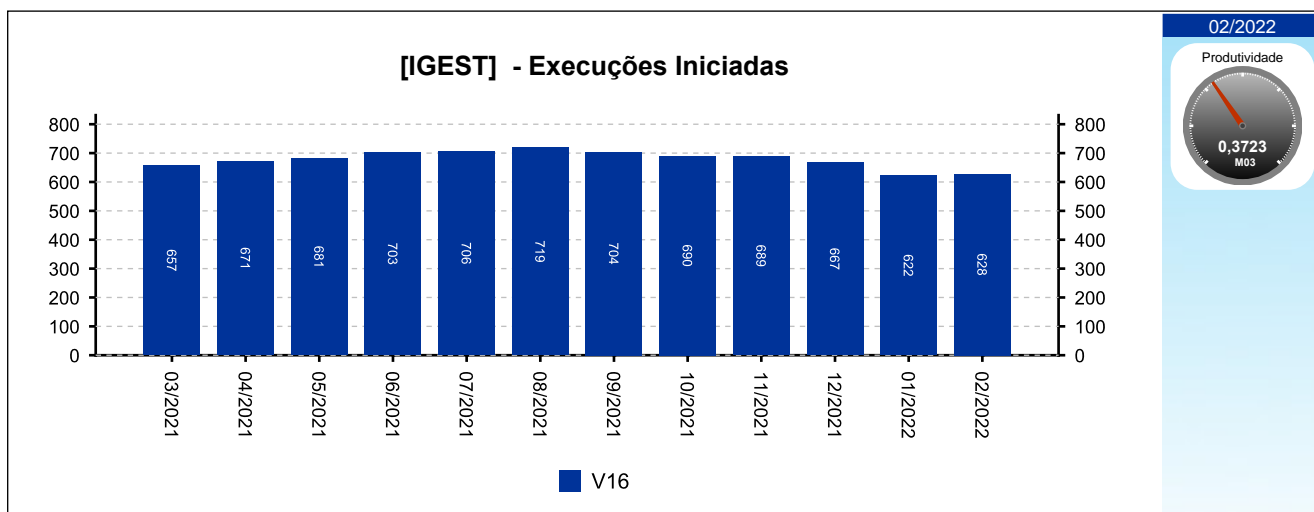
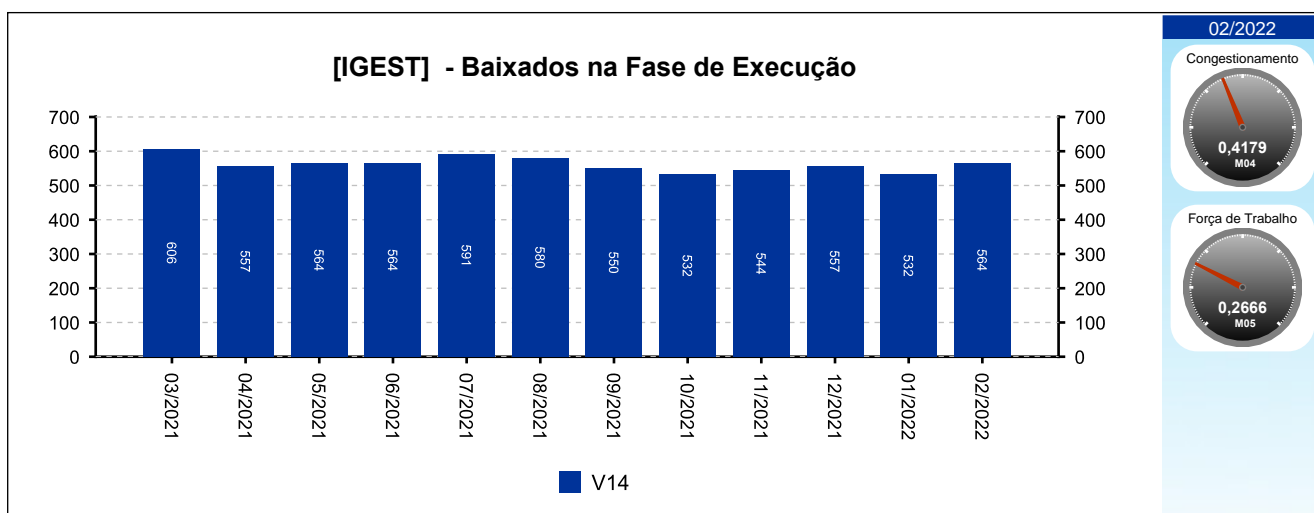
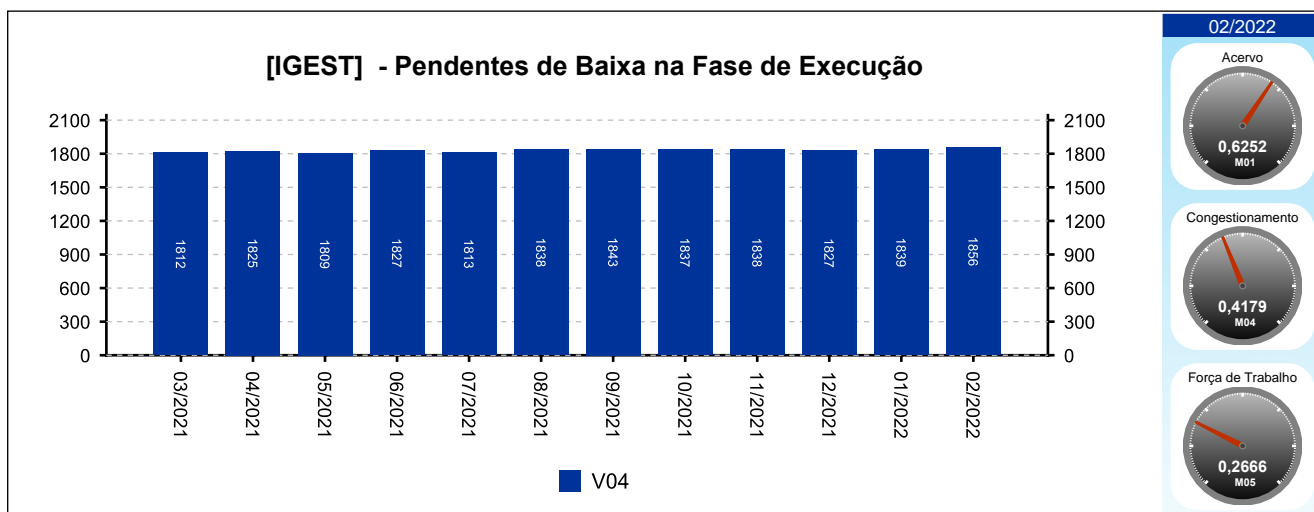
Período: 03/2021 a 02/2022



4 - QUADRO SINTÉTICO - FASES PROCESSUAIS

(fonte: e-Gestão e IGEST)

4.3 - Fase de Execução

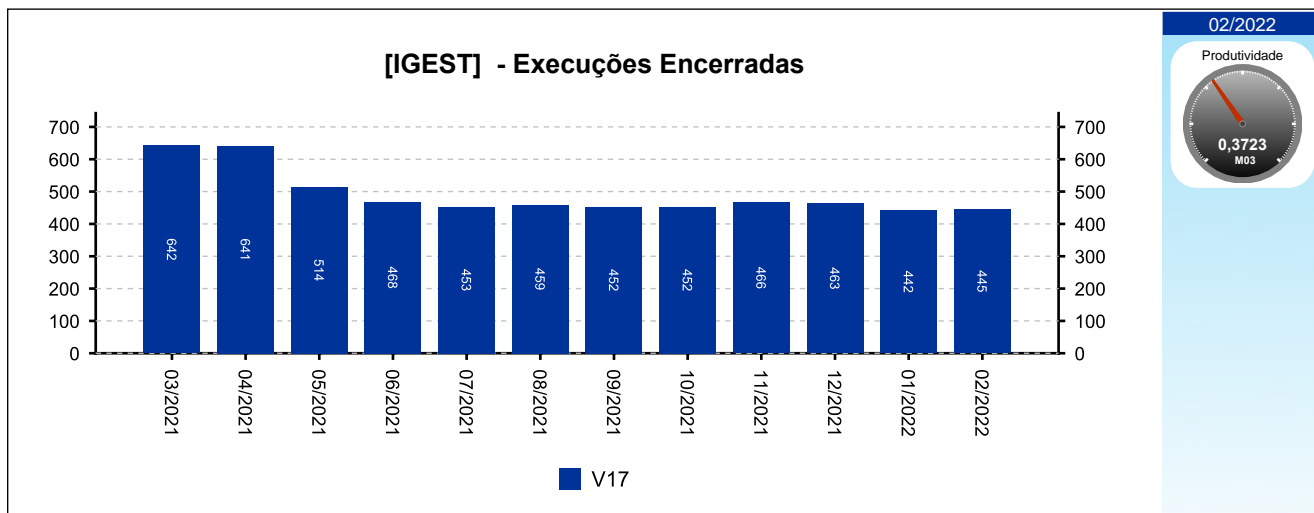




4 - QUADRO SINTÉTICO - FASES PROCESSUAIS

(fonte: e-Gestão e IGEST)

4.3 - Fase de Execução





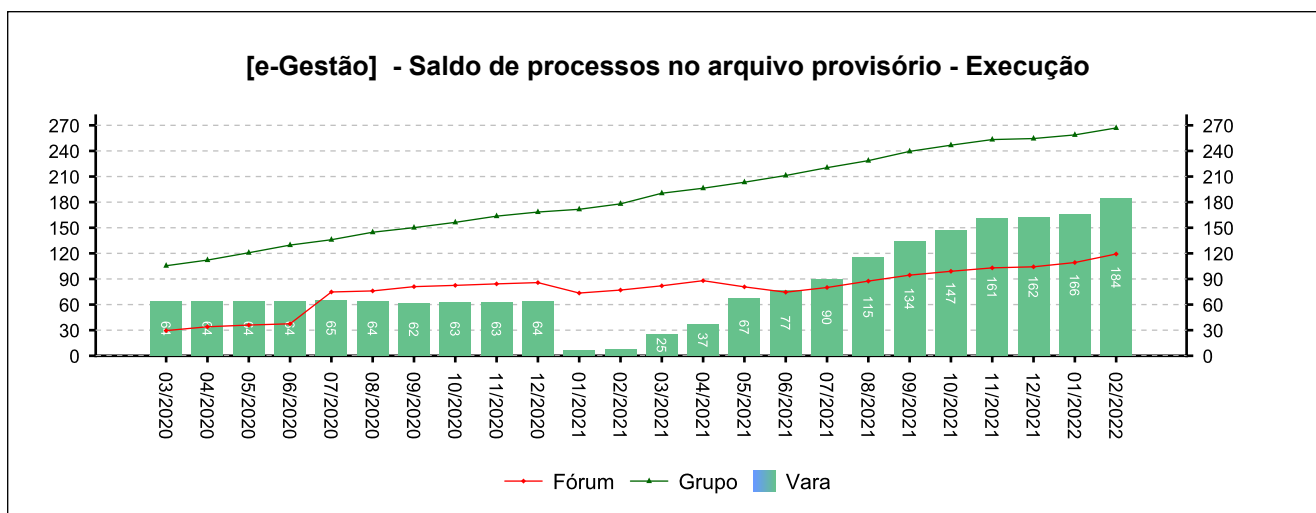
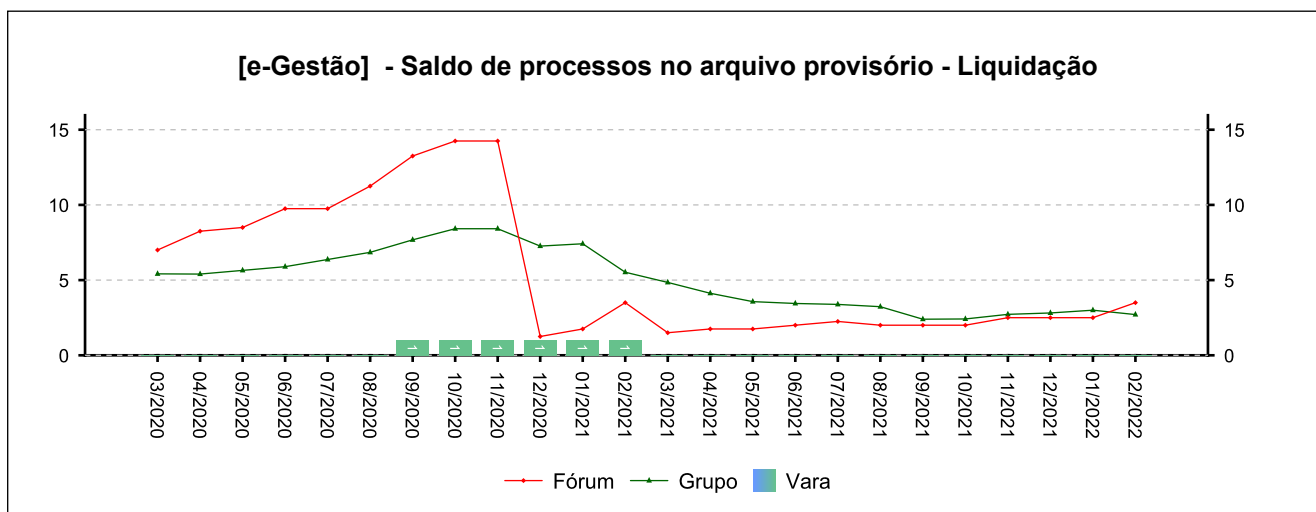
4 - QUADRO SINTÉTICO - FASES PROCESSUAIS

(fonte: e-Gestão e IGEST)

4.4 - Arquivo Provisório

SITUAÇÃO	QTDE	MÉD. GRP	MÉD. FRM
Saldo de processos no arquivo provisório - Liquidação	0	3	4
Saldo de processos no arquivo provisório - Execução	184	267	119

Período: 03/2021 a 02/2022





4 - QUADRO SINTÉTICO - FASES PROCESSUAIS

(fonte: e-Gestão e IGEST)

4.5 - Total de Pendências

	QTDE	MÉD. GRP	MÉD. FRM
Pendentes de finalização - Conhecimento	2.978	3.625	3.514
Pendentes de finalização - Liquidação	788	741	635
Pendentes de finalização - Execução	2.391	2.253	2.512
Saldo de processos no arquivo provisório - Liquidação	0	3	4
Saldo de processos no arquivo provisório - Execução	184	267	119
TOTAL:	6.341	6.889	6.784

Período: 03/2021 a 02/2022

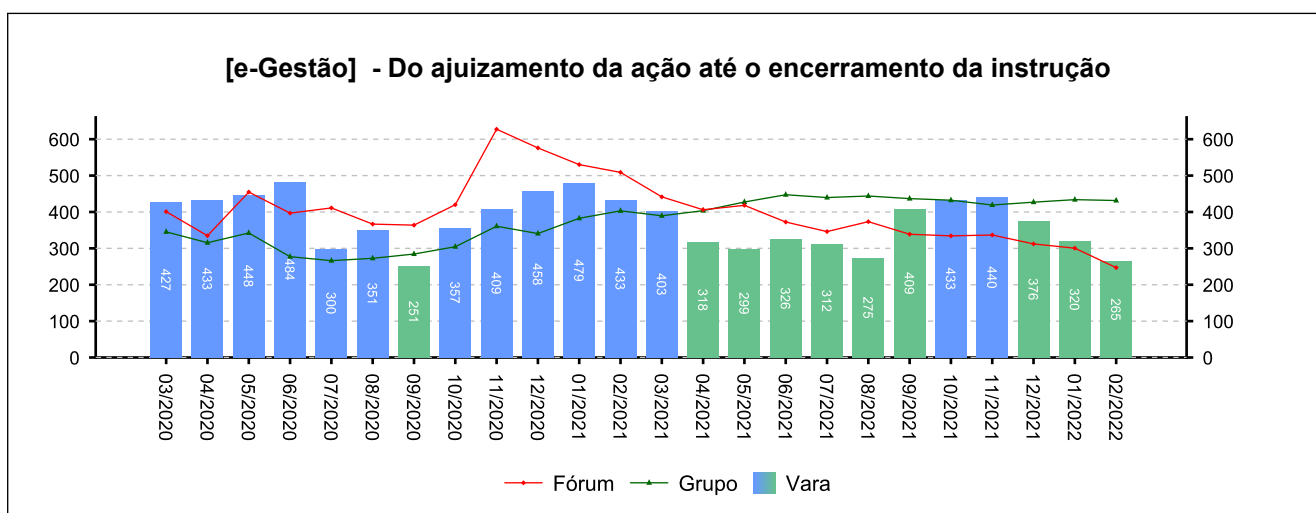
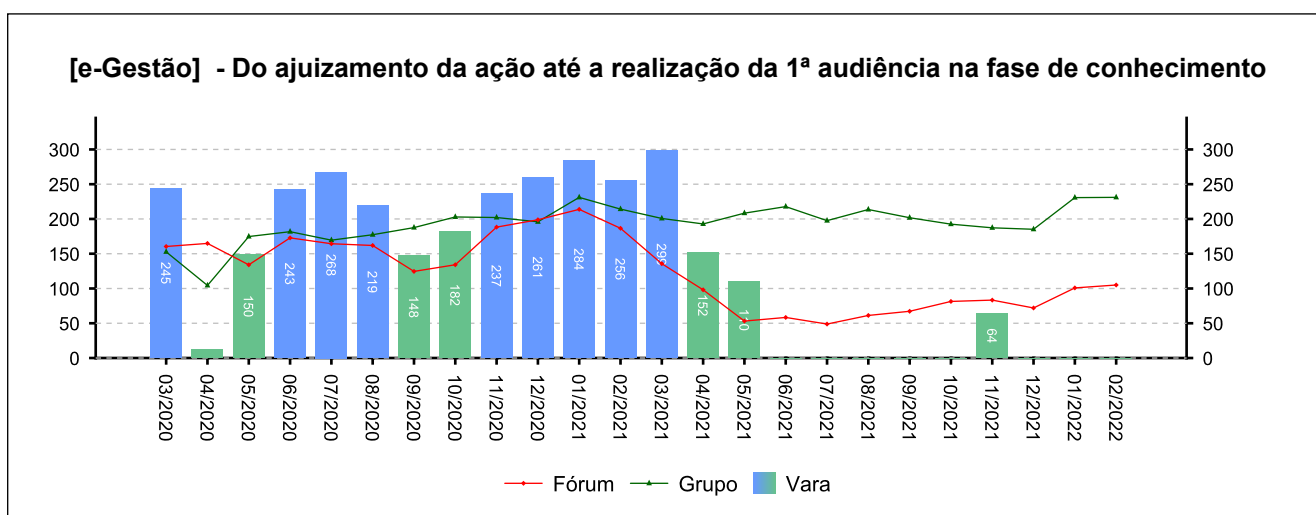
5 - PRAZOS MÉDIOS

(fonte: e-Gestão e IGEST)

5.1 - Fase de Conhecimento

	QTDE	DIAS	DIAS GRP	DIAS FRM
Do ajuizamento da ação até a realização da 1ª audiência na fase de conhecimento	25	240	204	92
Do ajuizamento da ação até o encerramento da instrução	2.436	341	428	370
Do ajuizamento da ação até a prolação de sentença	2.368	349	424	389
Da conclusão até a prolação da sentença na fase de conhecimento	1.540	22	21	24

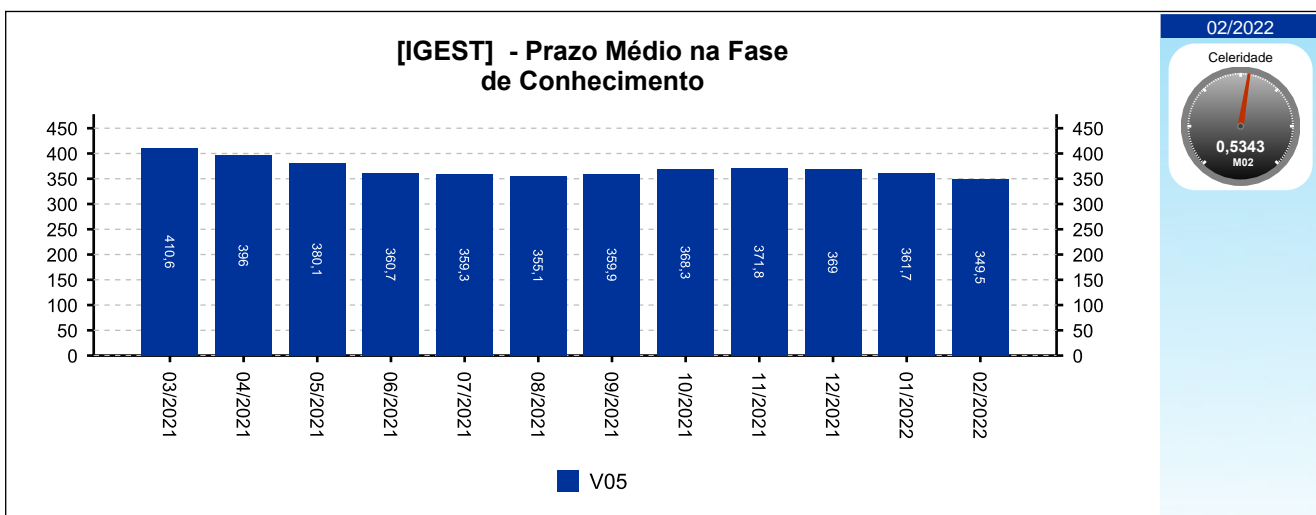
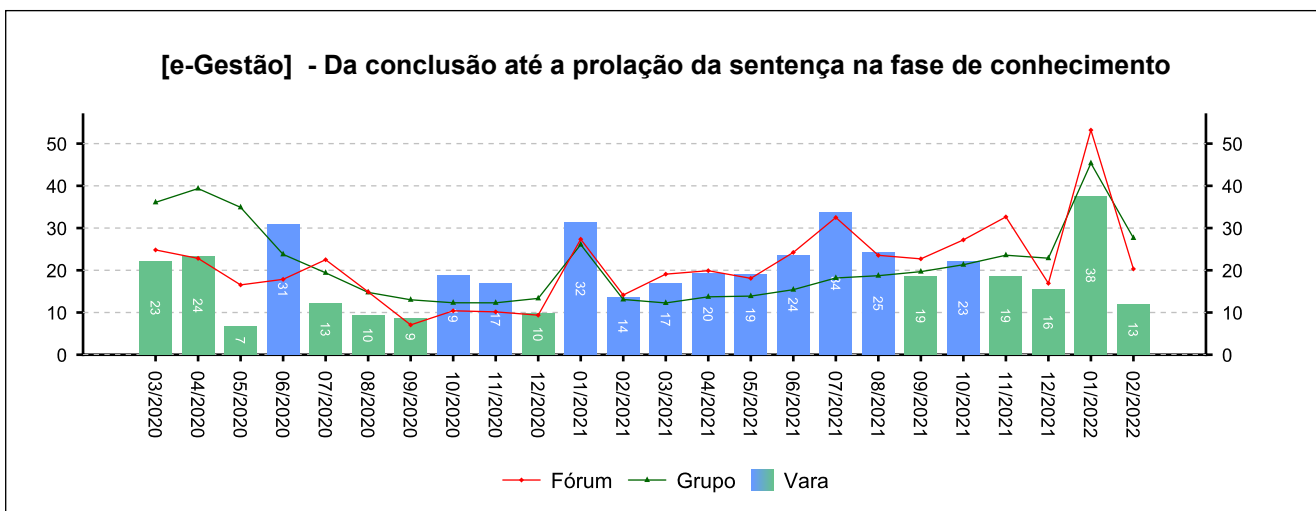
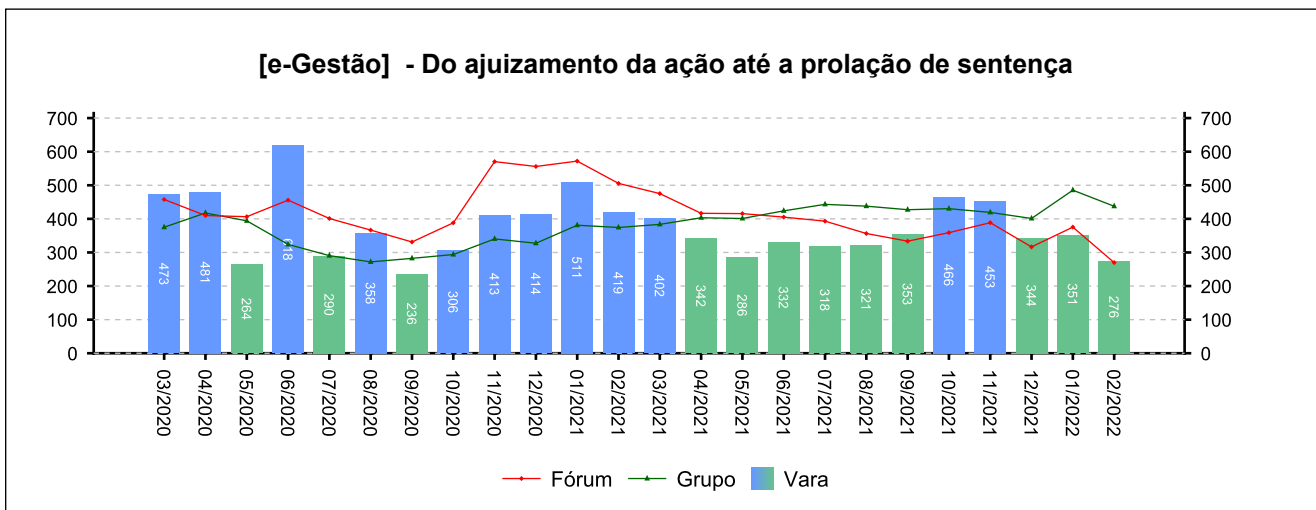
Período: 03/2021 a 02/2022



5 - PRAZOS MÉDIOS

(fonte: e-Gestão e IGEST)

5.1 - Fase de Conhecimento





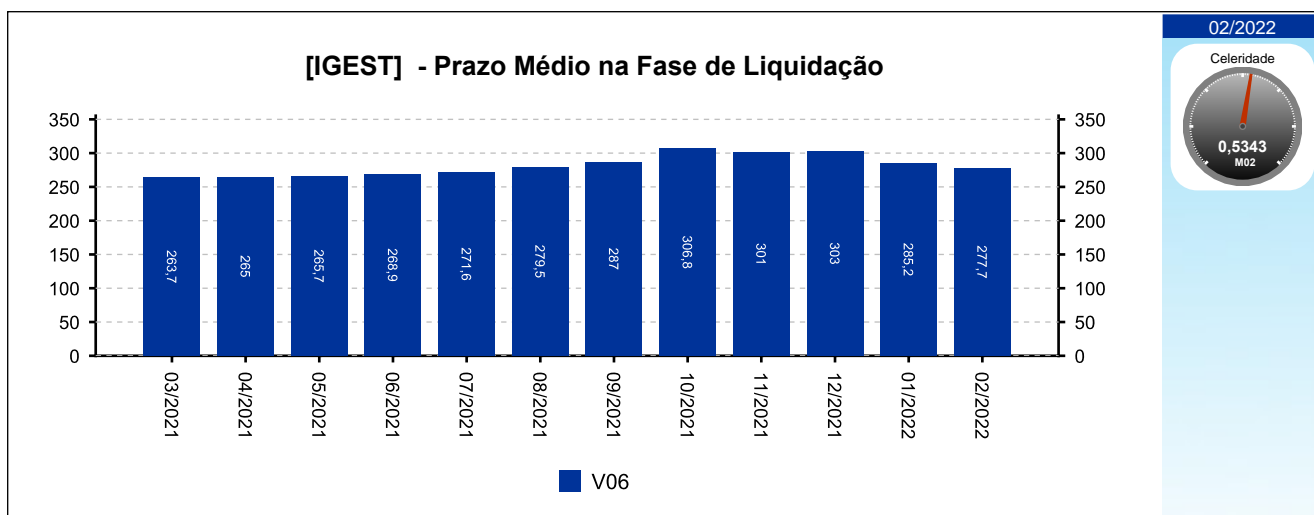
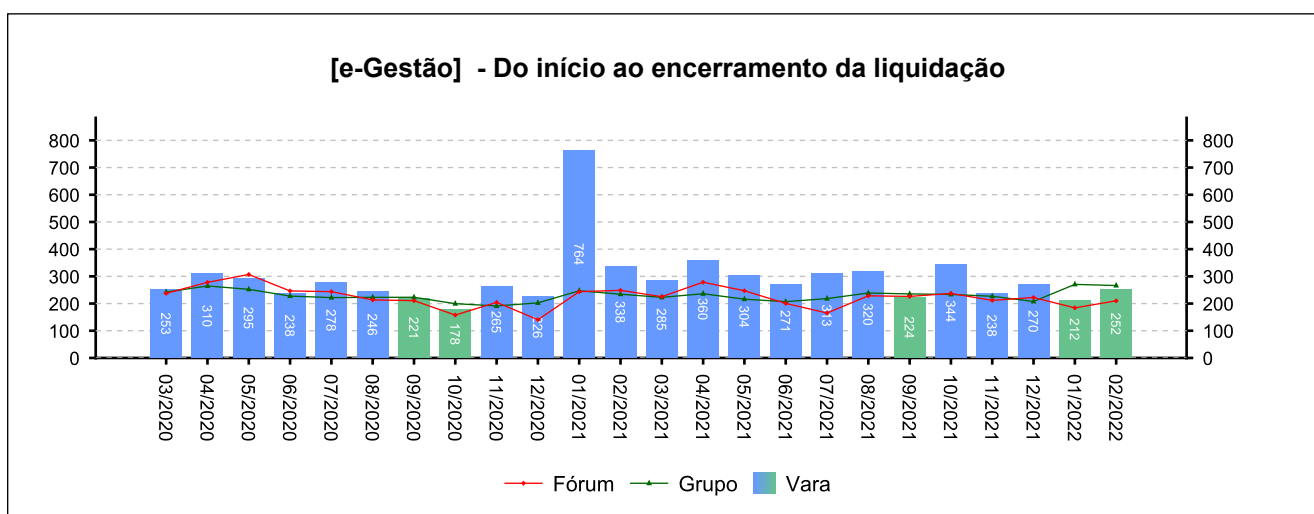
5 - PRAZOS MÉDIOS

(fonte: e-Gestão e IGEST)

5.2 - Fase de Liquidação

	QTDE	DIAS	DIAS GRP	DIAS FRM
Do início ao encerramento da liquidação	560	278	232	218

Período: 03/2021 a 02/2022





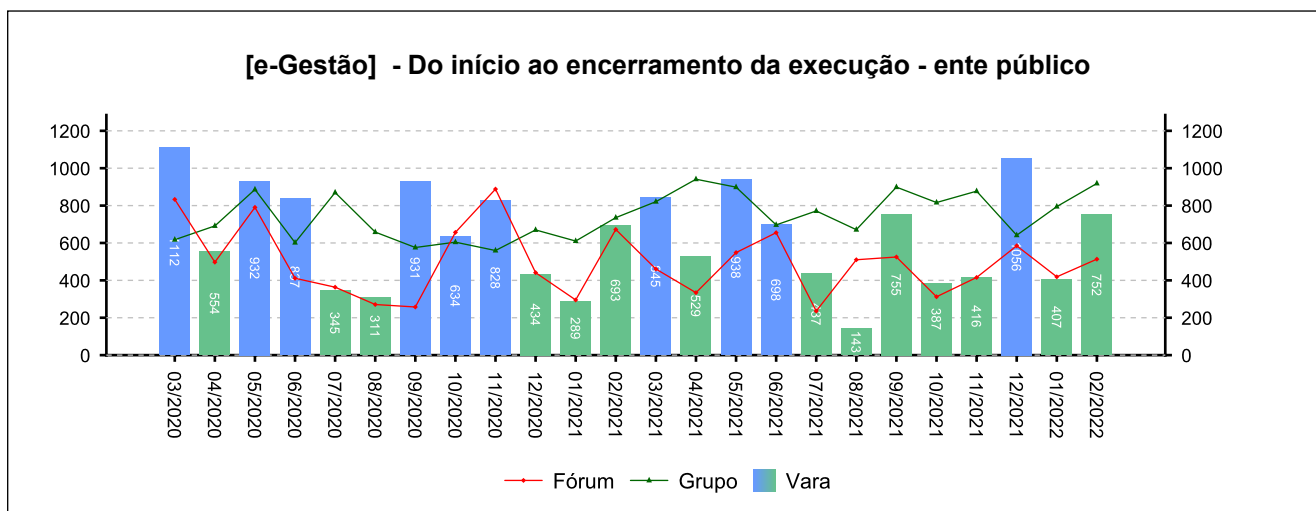
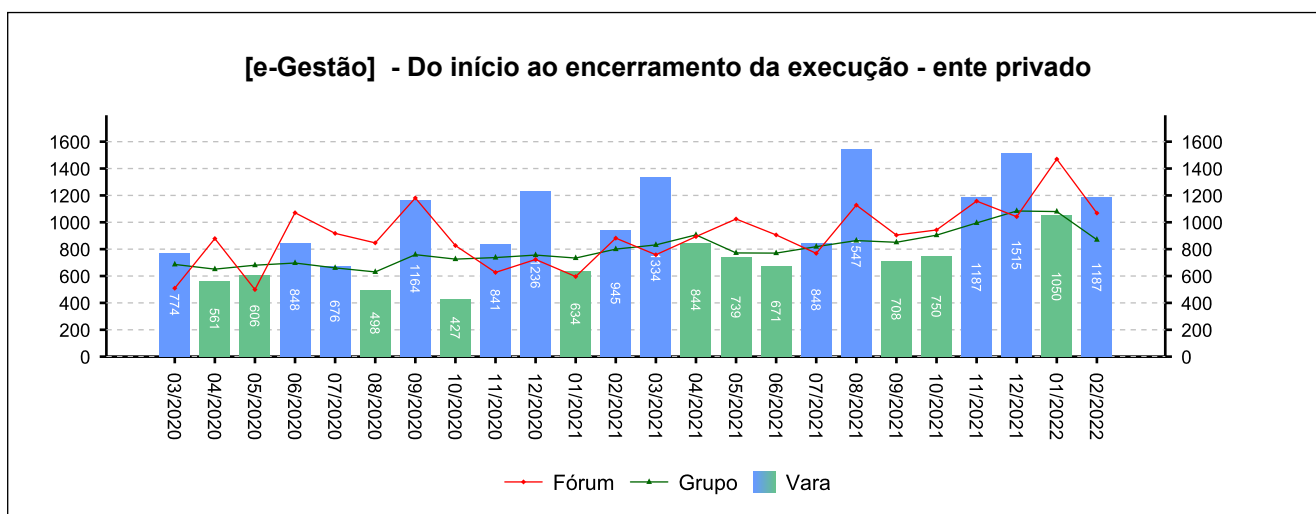
5 - PRAZOS MÉDIOS

(fonte: e-Gestão e IGEST)

5.3 - Fase de Execução

	QTDE	DIAS	DIAS GRP	DIAS FRM
Do início ao encerramento da execução - ente privado	352	1.028	885	994
Do início ao encerramento da execução - ente público	81	689	811	476
Total / Média	433	965	871	914

Período: 03/2021 a 02/2022

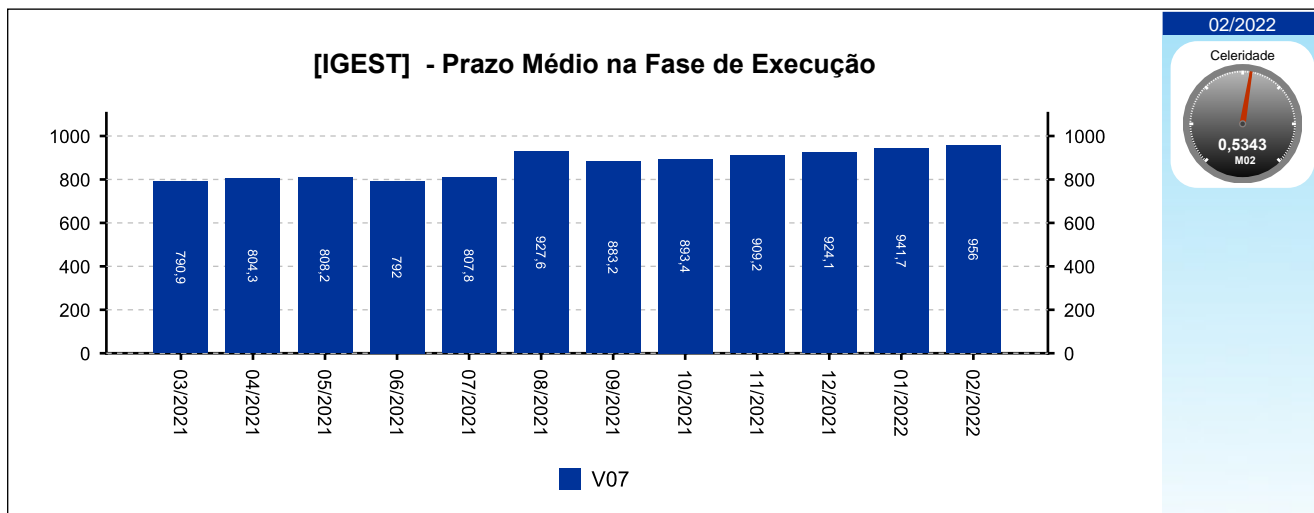




5 - PRAZOS MÉDIOS

(fonte: e-Gestão e IGEST)

5.3 - Fase de Execução



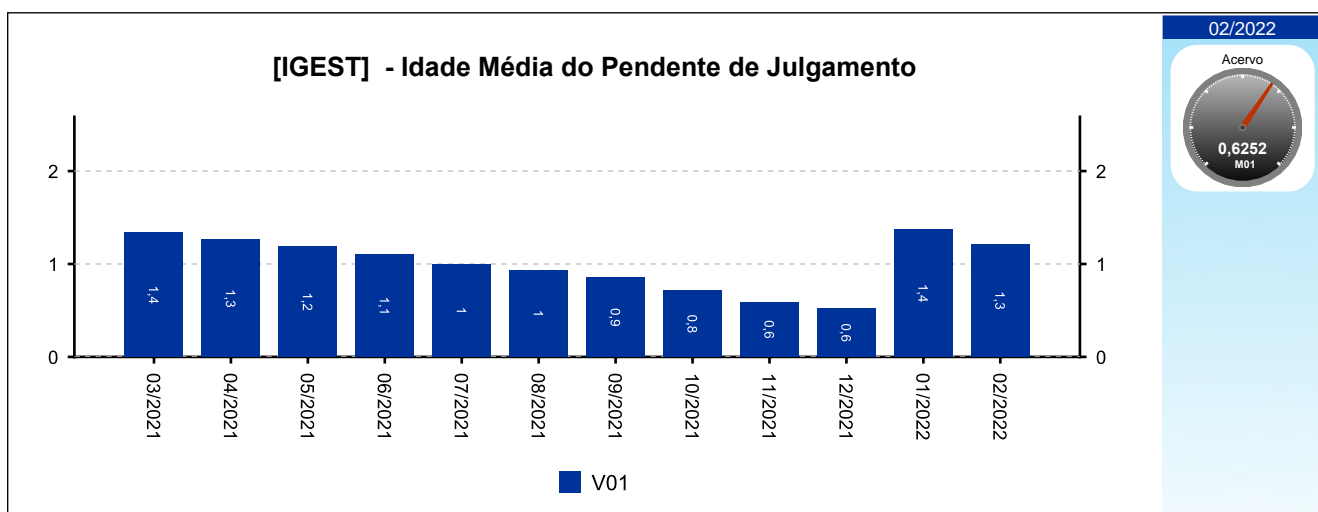
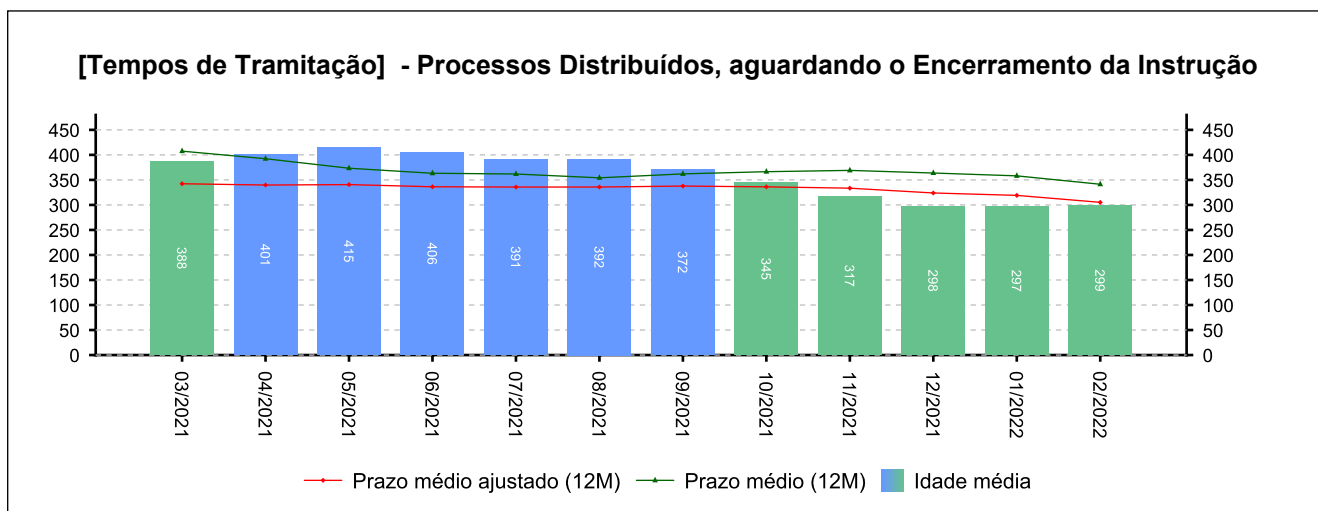
6 - MAIORES TEMPOS DE TRAMITAÇÃO

(fonte: e-Gestão e IGEST)

6.1 - Processos Distribuídos, aguardando o Encerramento da Instrução

PROCESSO	ENTRADA	DISTRIBUIÇÃO	IDADE
0001691-73.2011.5.15.0017	08/02/2022	27/09/2011	3.807
0010914-74.2016.5.15.0017	21/09/2018	29/04/2016	2.131
0012558-52.2016.5.15.0017	24/08/2017	01/12/2016	1.915
0011661-45.2016.5.15.0107	24/10/2019	31/12/2016	1.885
0010542-91.2017.5.15.0017	16/10/2017	19/03/2017	1.807

Período: até 02/2022





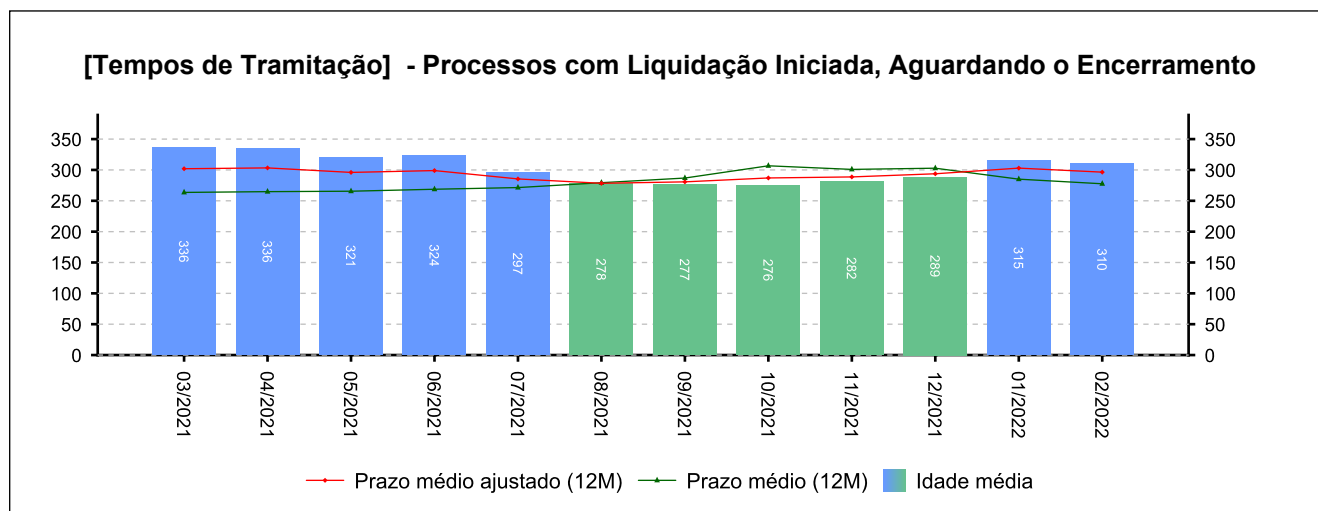
6 - MAIORES TEMPOS DE TRAMITAÇÃO

(fonte: e-Gestão e IGEST)

6.2 - Processos com Liquidação Iniciada, Aguardando o Encerramento

PROCESSO	ENTRADA	DISTRIBUIÇÃO	IDADE
0010007-70.2014.5.15.0017	06/04/2016	26/03/2014	2.154
0011543-19.2014.5.15.0017	26/10/2016	05/11/2014	1.951
0012177-44.2016.5.15.0017	10/11/2016	13/10/2016	1.936
0001868-37.2011.5.15.0017	10/11/2016	03/11/2011	1.936
0011599-52.2014.5.15.0017	05/09/2017	11/11/2014	1.637

Período: até 02/2022





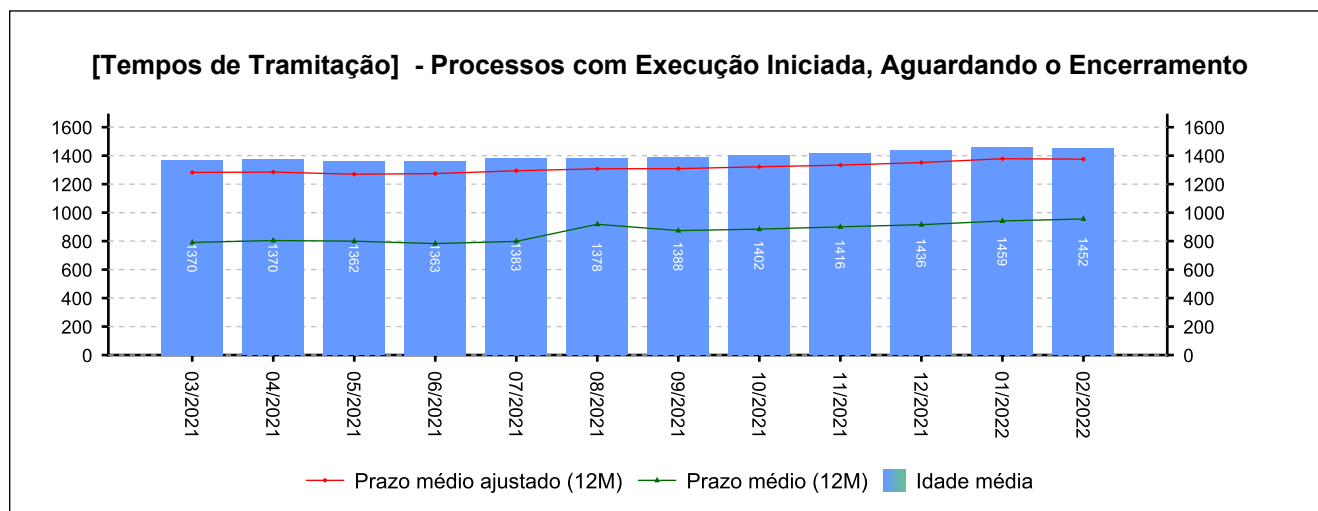
6 - MAIORES TEMPOS DE TRAMITAÇÃO

(fonte: e-Gestão e IGEST)

6.3 - Processos com Execução Iniciada, Aguardando o Encerramento

PROCESSO	ENTRADA	DISTRIBUIÇÃO	IDADE
0032700-25.1989.5.15.0017	19/12/1989	28/02/1989	11.759
0265400-36.1990.5.15.0017	19/12/1990	19/11/1990	11.394
0091000-43.1990.5.15.0017	19/12/1990	29/05/1990	11.394
0016800-31.1991.5.15.0017	19/12/1991	16/01/1991	11.029
0316600-48.1991.5.15.0017	19/12/1991	26/11/1991	11.029

Período: até 02/2022





6 - MAIORES TEMPOS DE TRAMITAÇÃO

(fonte: e-Gestão e IGEST)

6.4 - Resumo

	MAIOR IDADE (DIAS)	MÉDIA (DIAS)	PRAZO MÉDIO (DIAS)	PRAZO MÉDIO ESTIMADO (DIAS)*
Da Distribuição até o Encerramento da Instrução	3807	298	341	305
Do Início ao Encerramento da Liquidação	2154	310	278	296
Do Início ao Encerramento da Execução	11759	1451	956	1375

Período: até 02/2022

*Valor estimado do respectivo prazo médio caso os processos deixassem a pendência, em dias.

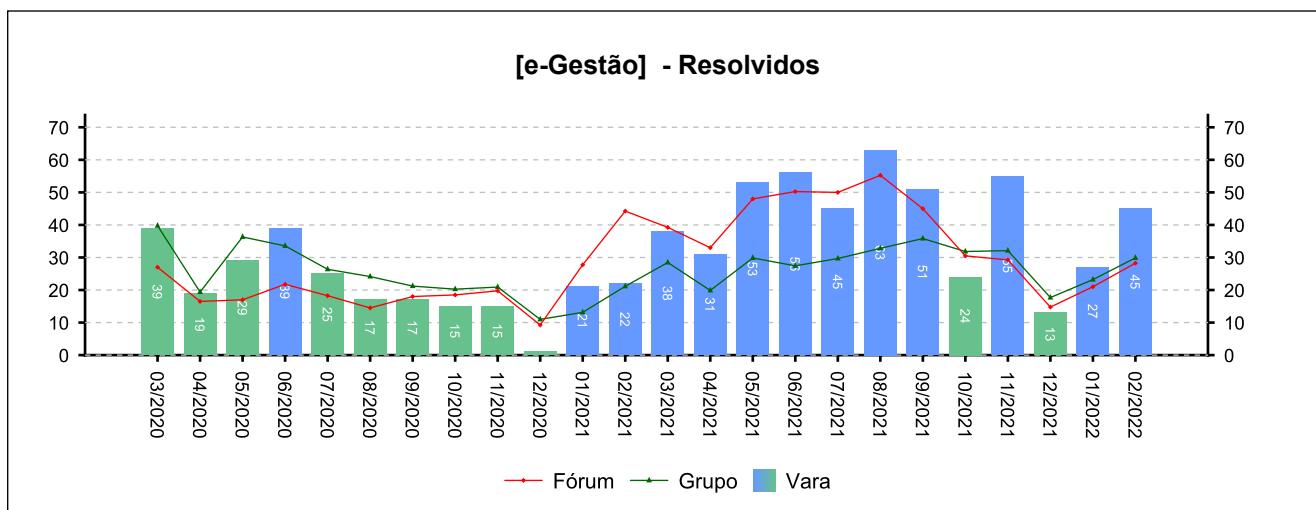
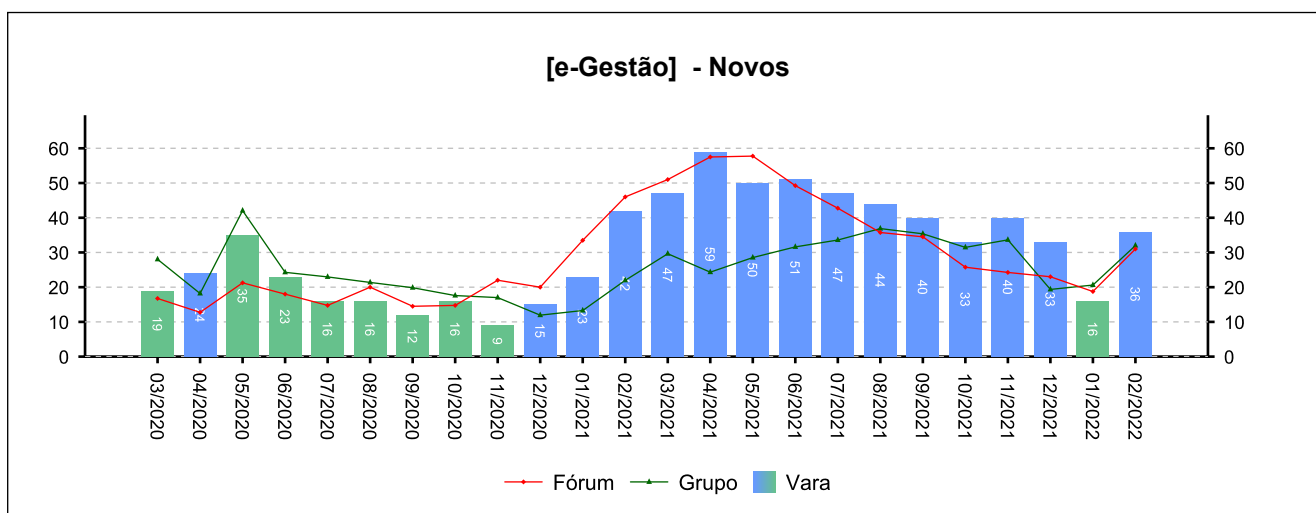


7 - INCIDENTES PROCESSUAIS

(fonte: e-Gestão)

7.1 - Embargos de declaração

NOVOS	RESOLVIDOS	PENDENTES
496	501	59
Período: 03/2021 a 02/2022		

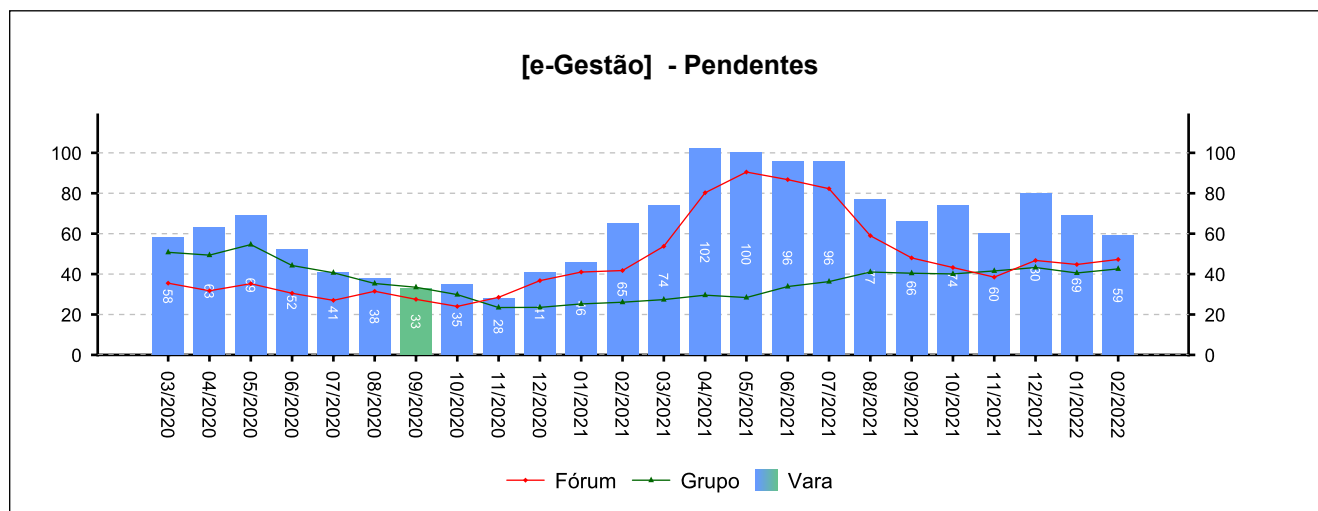




7 - INCIDENTES PROCESSUAIS

(fonte: e-Gestão)

7.1 - Embargos de declaração



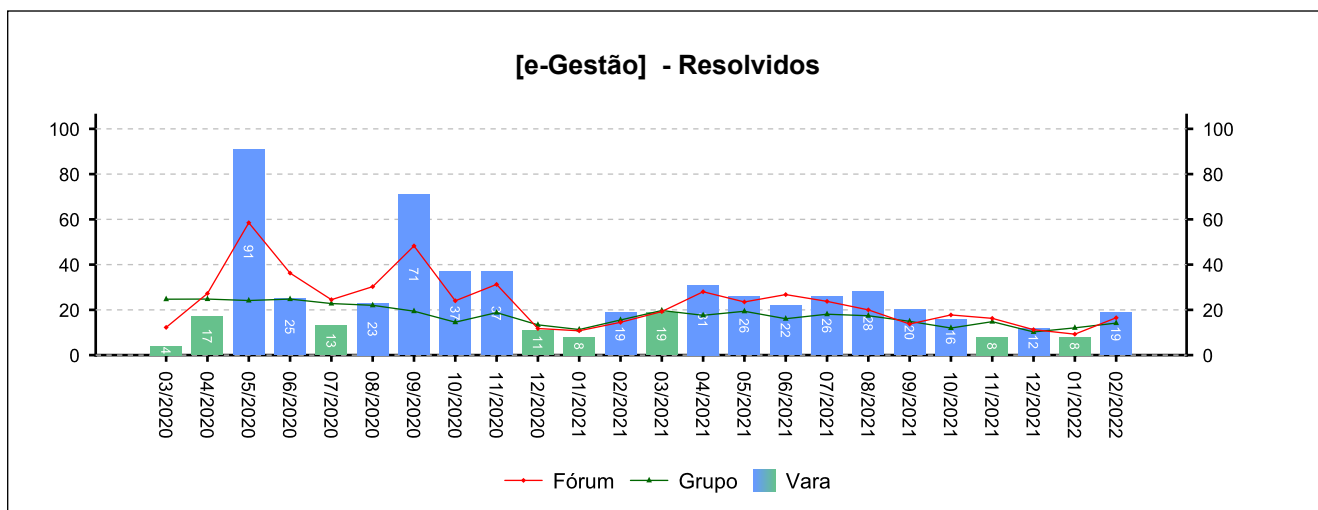
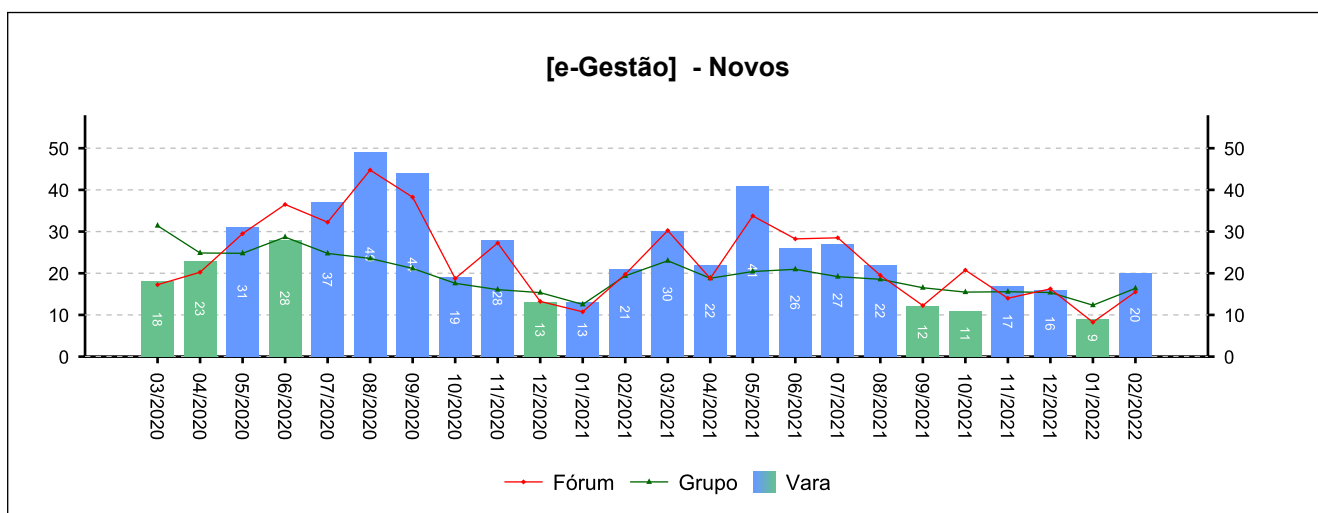


7 - INCIDENTES PROCESSUAIS

(fonte: e-Gestão)

7.2 - Tutelas Provisórias

NOVOS	RESOLVIDOS	PENDENTES
253	235	20
Período: 03/2021 a 02/2022		

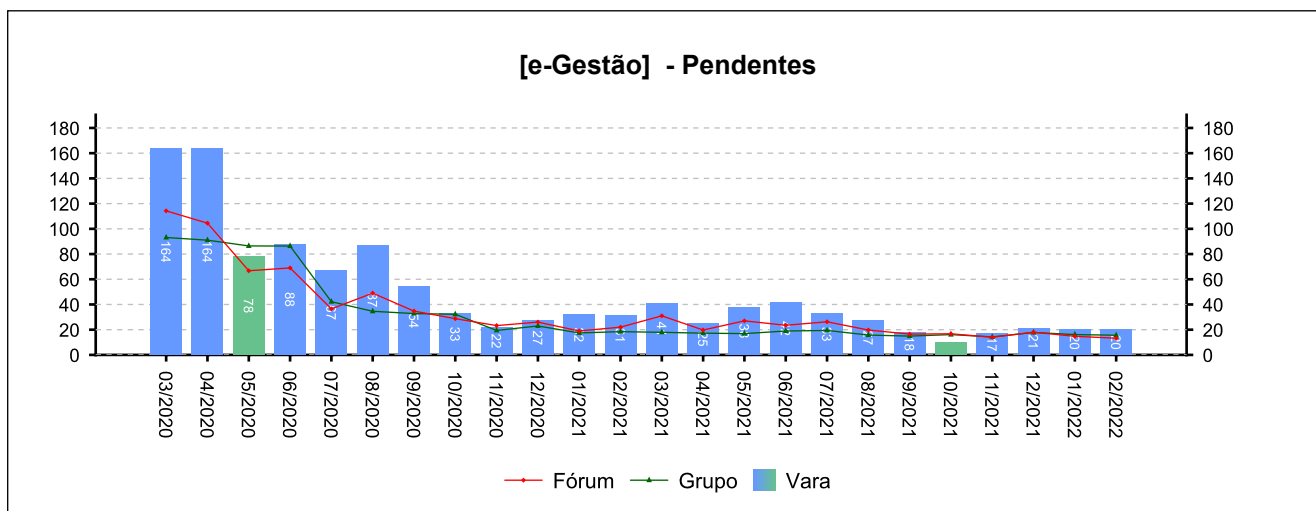




7 - INCIDENTES PROCESSUAIS

(fonte: e-Gestão)

7.2 - Tutelas Provisórias



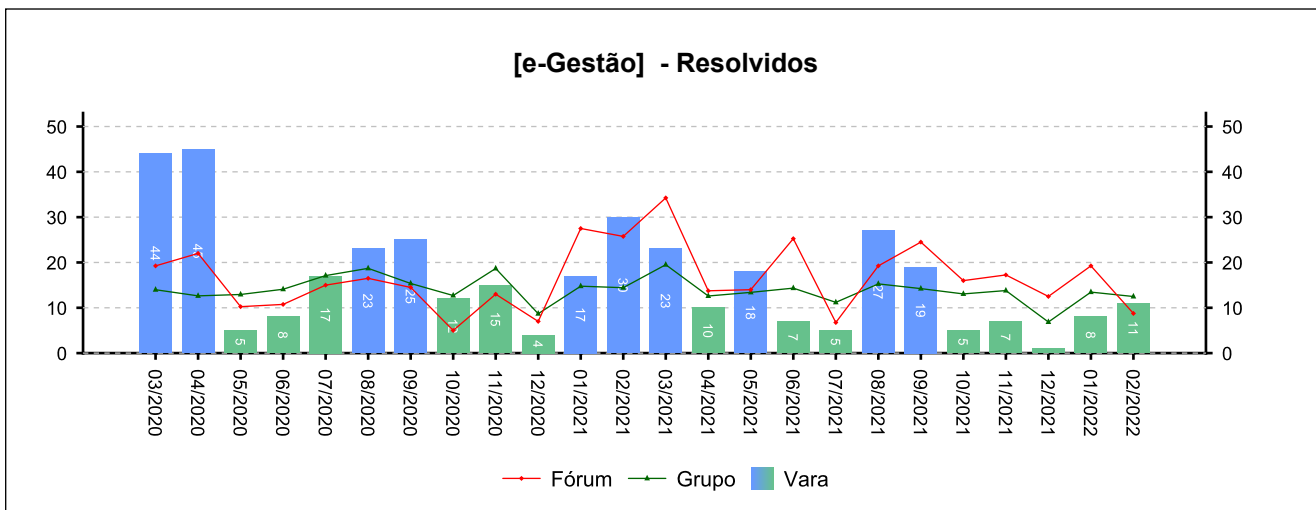
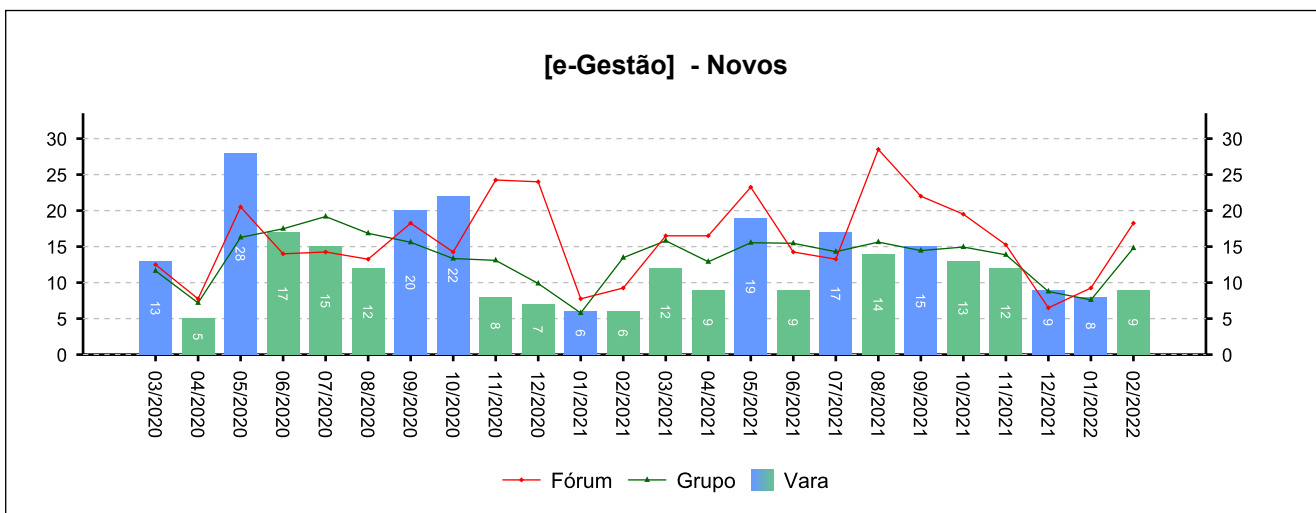


7 - INCIDENTES PROCESSUAIS

(fonte: e-Gestão)

7.3 - Incidentes na Liquidação/Execução

NOVOS	RESOLVIDOS	PENDENTES
146	141	55
Período: 03/2021 a 02/2022		

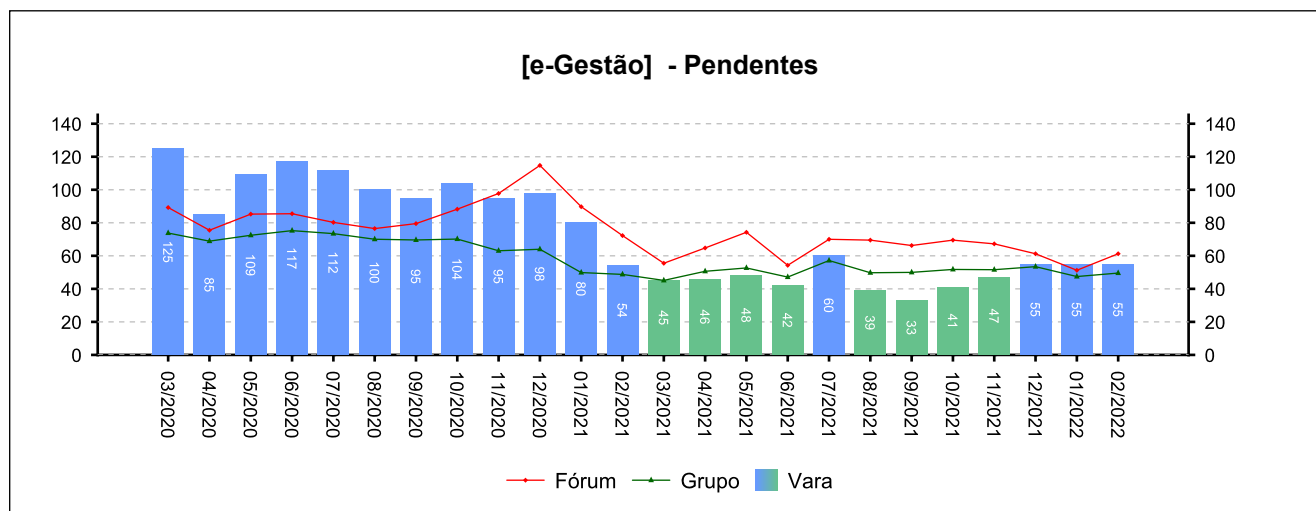




7 - INCIDENTES PROCESSUAIS

(fonte: e-Gestão)

7.3 - Incidentes na Liquidação/Execução





7 - INCIDENTES PROCESSUAIS

(fonte: e-Gestão)

7.4 - Total de Incidentes

NOVOS	RESOLVIDOS	PENDENTES
895	877	134
<i>Período: 03/2021 a 02/2022</i>		

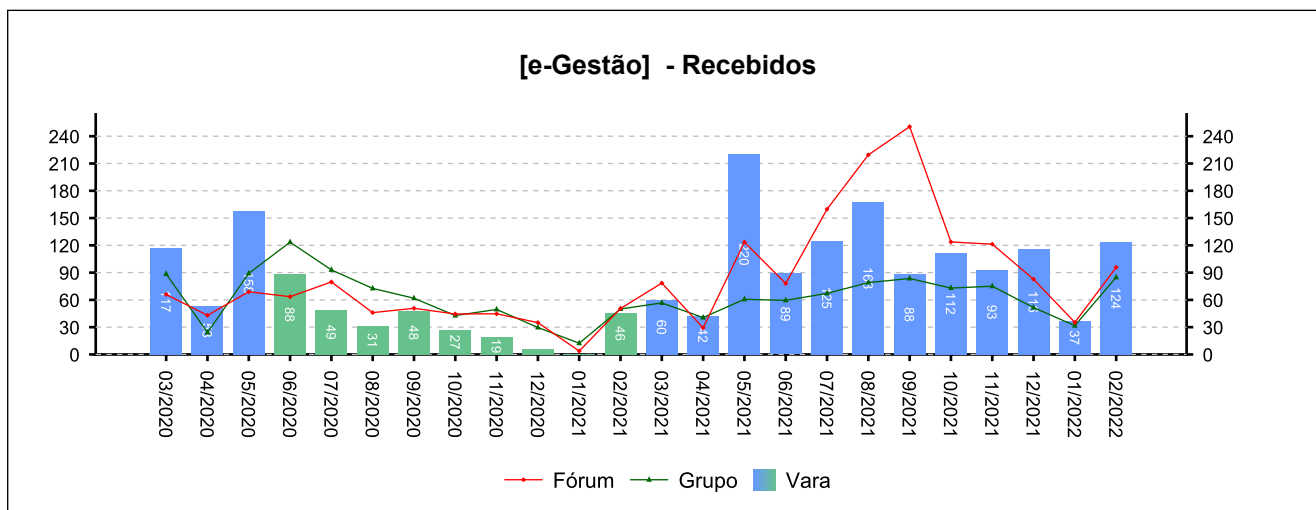
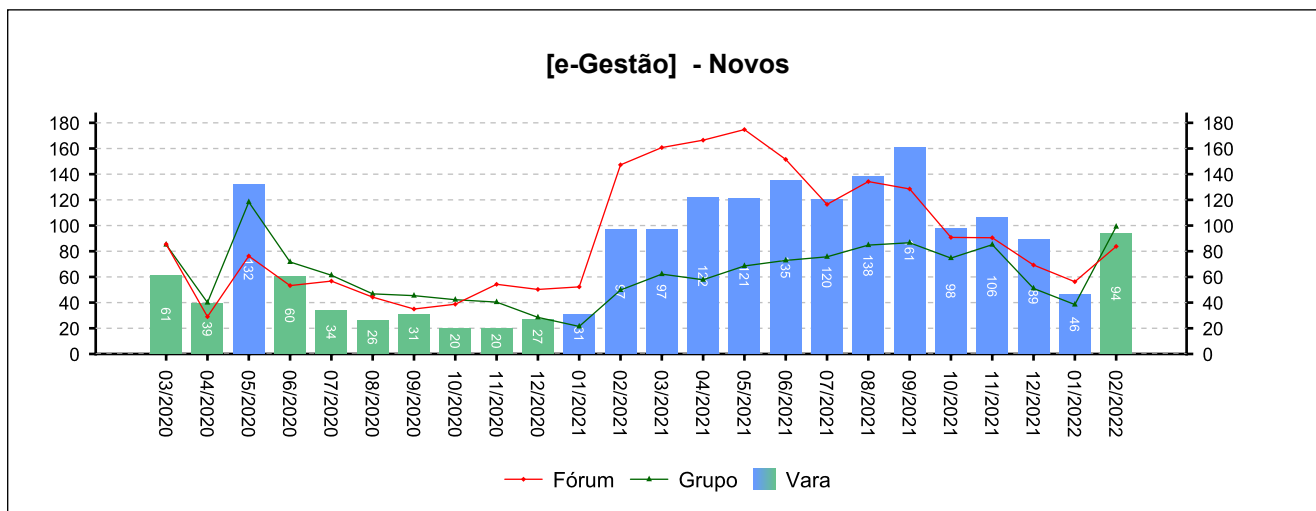


8 - RECURSOS

(fonte: e-Gestão)

8.1 - Recurso Ordinário

NOVOS	COM JUÍZO DE ADMISSIBILIDADE	SEM JUÍZO DE ADMISSIBILIDADE
1.327	1.274	128
<i>Período: 03/2021 a 02/2022</i>		

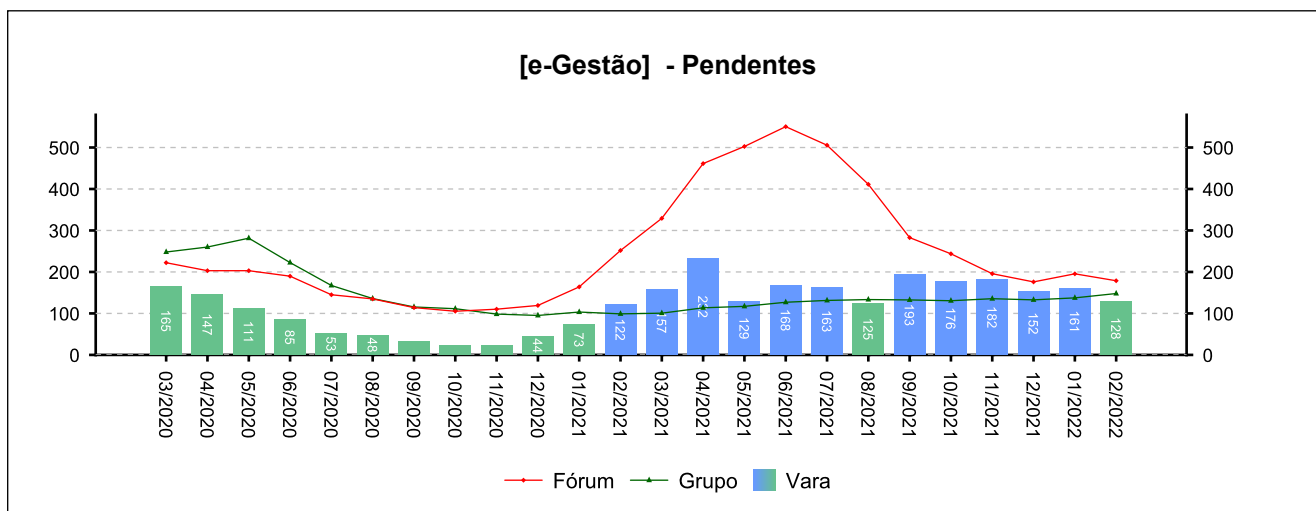




8 - RECURSOS

(fonte: e-Gestão)

8.1 - Recurso Ordinário



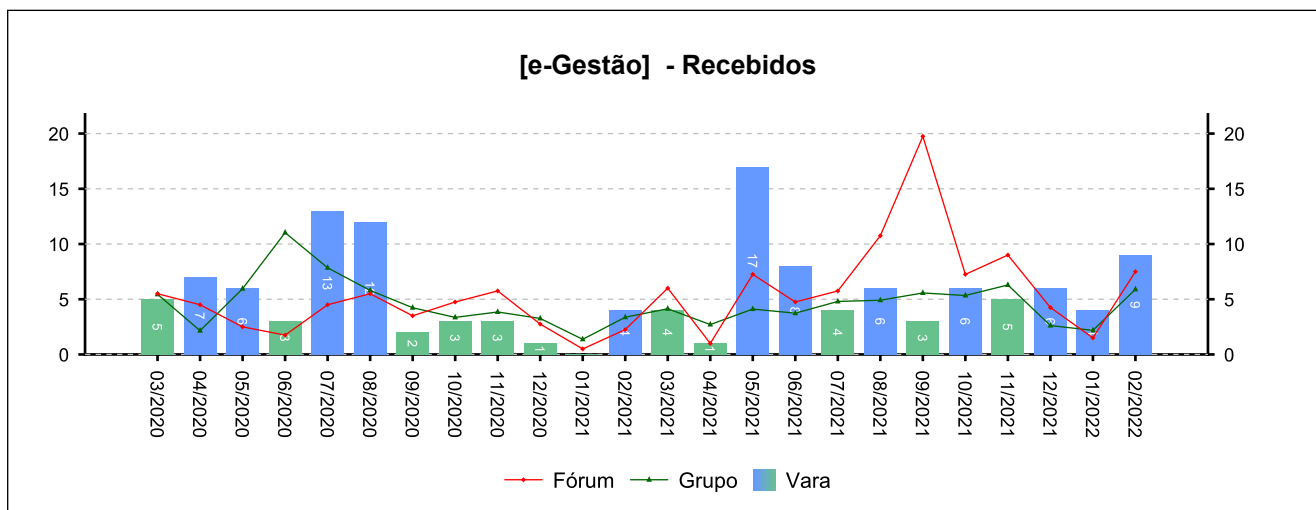
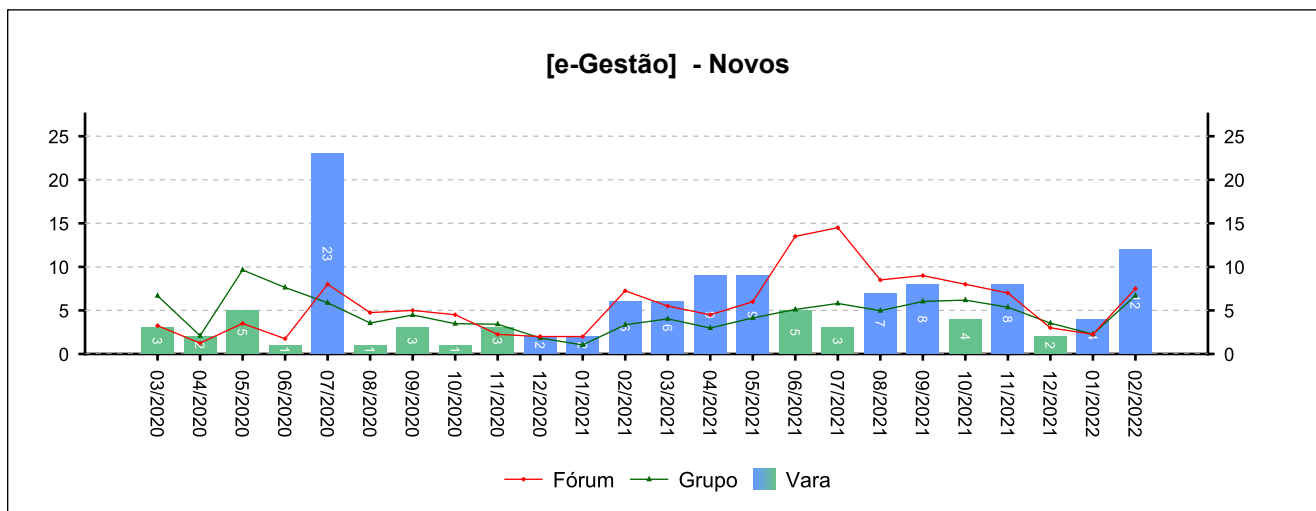


8 - RECURSOS

(fonte: e-Gestão)

8.2 - Recurso Adesivo

NOVOS	COM JUÍZO DE ADMISSIBILIDADE	SEM JUÍZO DE ADMISSIBILIDADE
77	73	9
<i>Período: 03/2021 a 02/2022</i>		

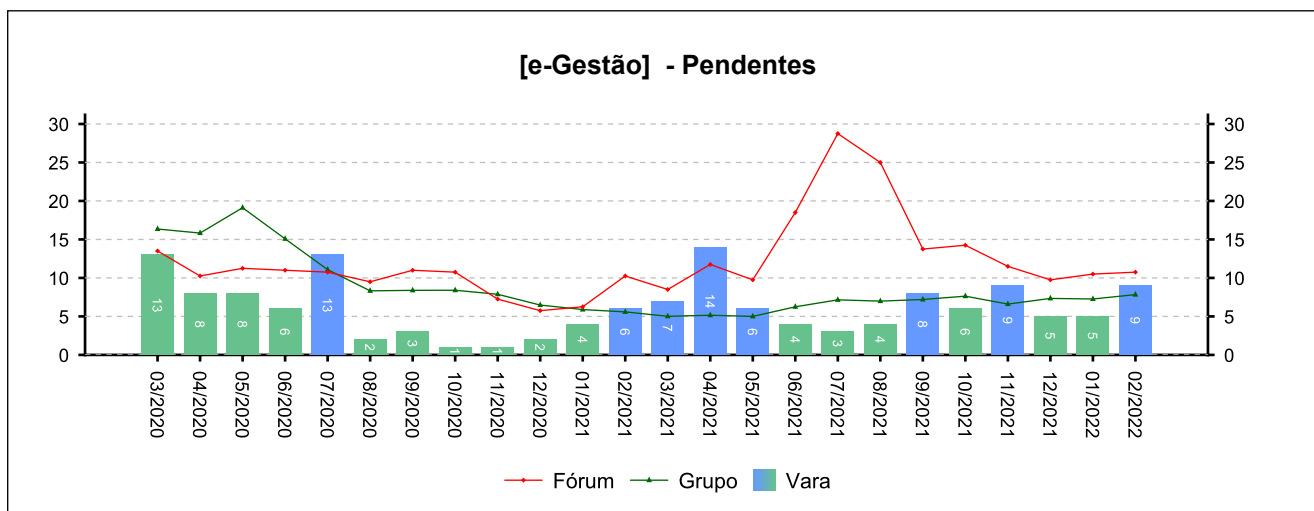




8 - RECURSOS

(fonte: e-Gestão)

8.2 - Recurso Adesivo





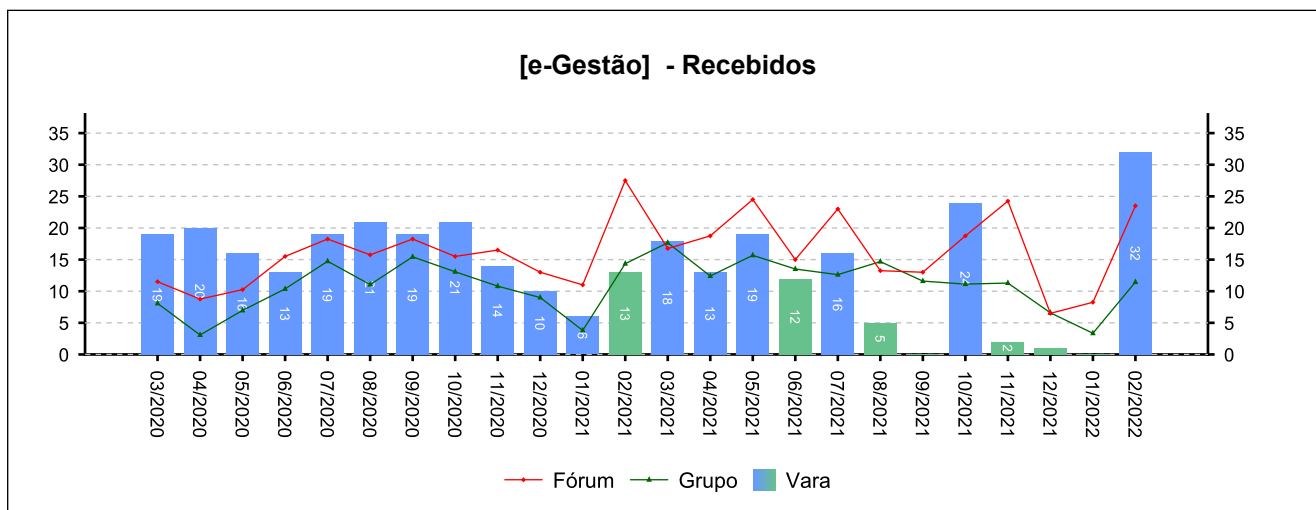
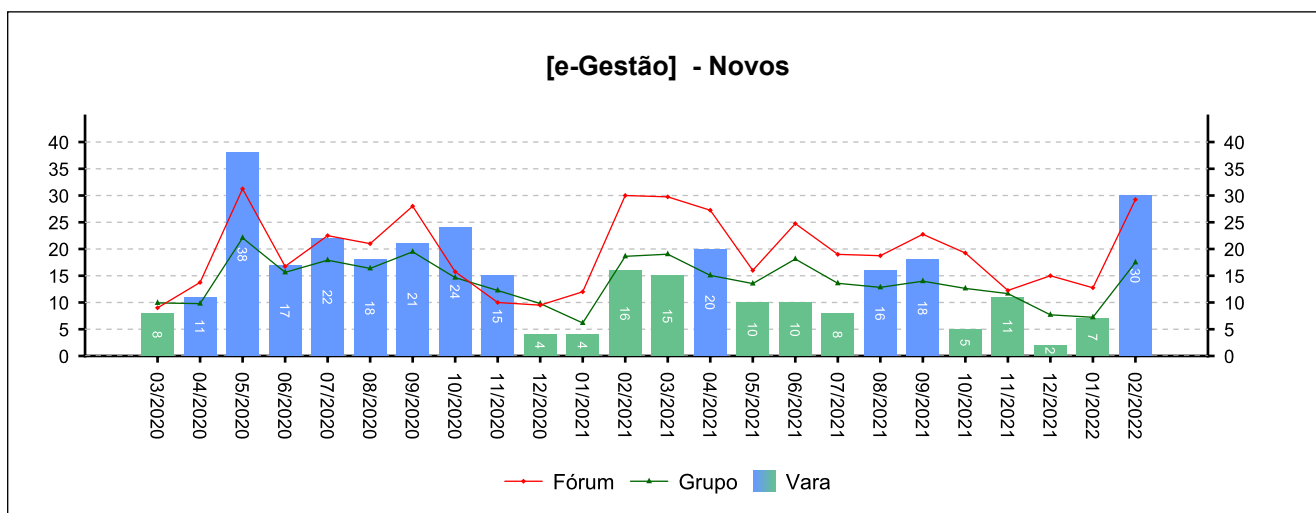
8 - RECURSOS

(fonte: e-Gestão)

8.3 - Agravo de petição

NOVOS	COM JUÍZO DE ADMISSIBILIDADE	SEM JUÍZO DE ADMISSIBILIDADE
152	142	27

Período: 03/2021 a 02/2022

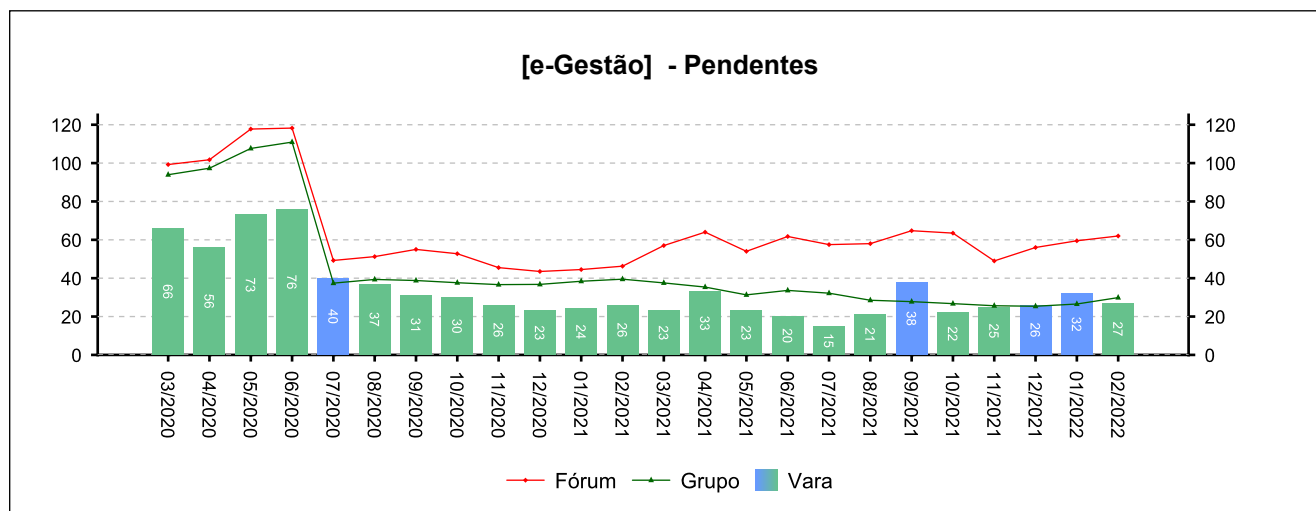




8 - RECURSOS

(fonte: e-Gestão)

8.3 - Agravo de petição





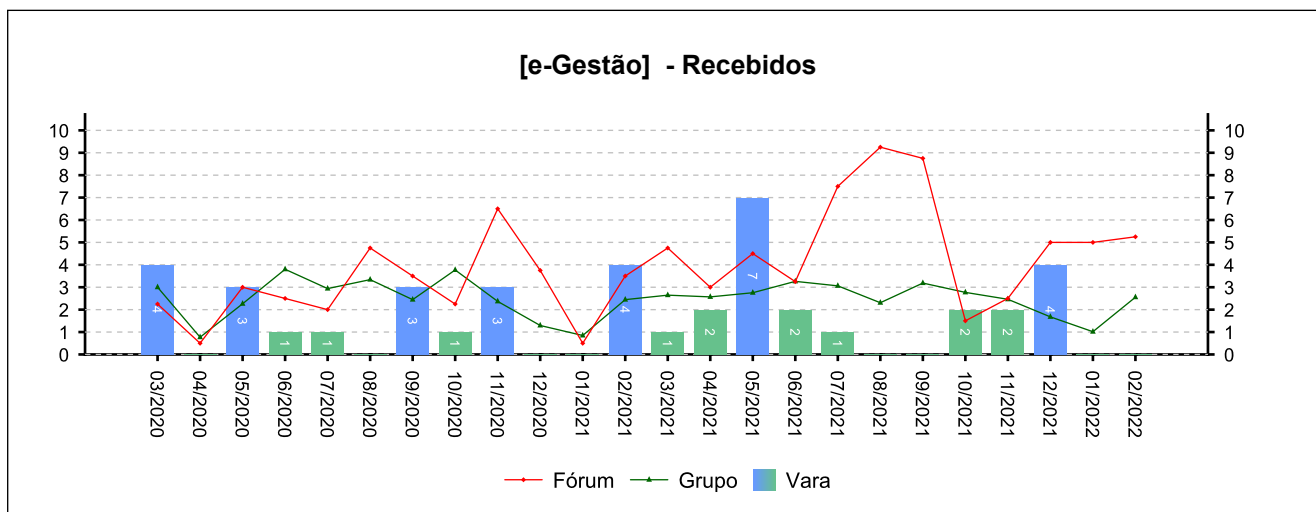
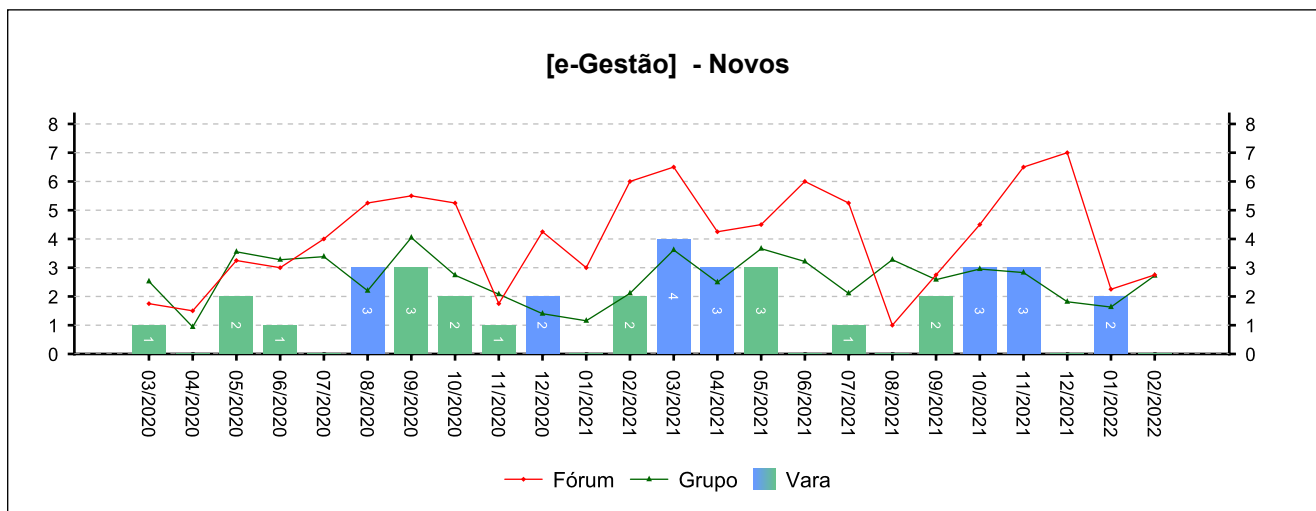
8 - RECURSOS

(fonte: e-Gestão)

8.4 - Agravo de Instrumento

NOVOS	COM JUÍZO DE ADMISSIBILIDADE	SEM JUÍZO DE ADMISSIBILIDADE
21	21	1

Período: 03/2021 a 02/2022

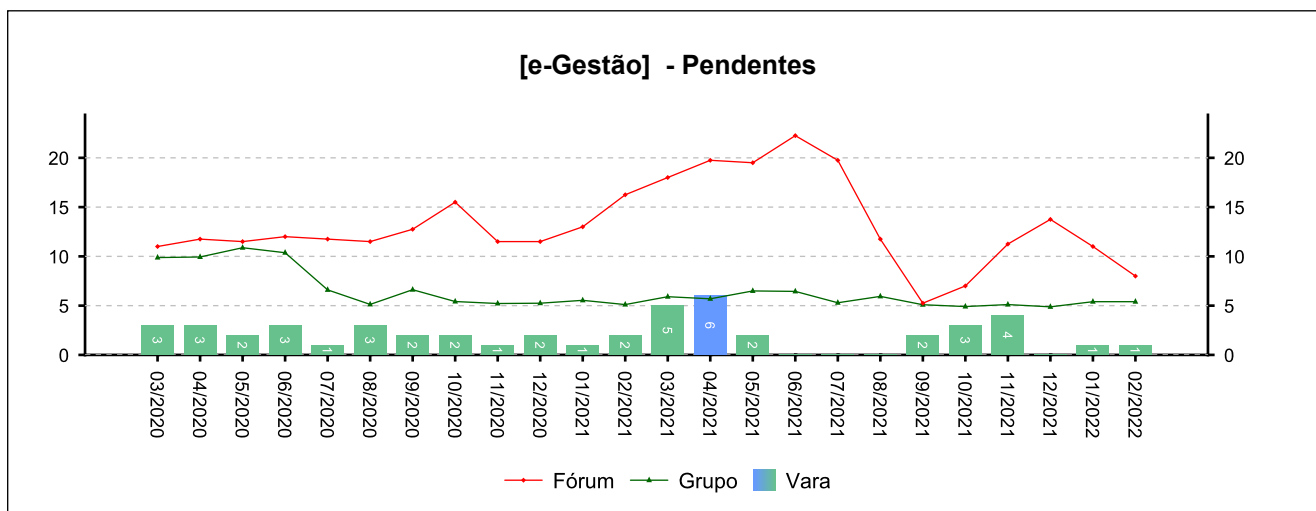




8 - RECURSOS

(fonte: e-Gestão)

8.4 - Agravo de Instrumento





8 - RECURSOS

(fonte: e-Gestão)

8.5 - Total de Recursos

NOVOS	COM JUÍZO DE ADMISSIBILIDADE	SEM JUÍZO DE ADMISSIBILIDADE
1.577	1.510	165
<i>Período: 03/2021 a 02/2022</i>		

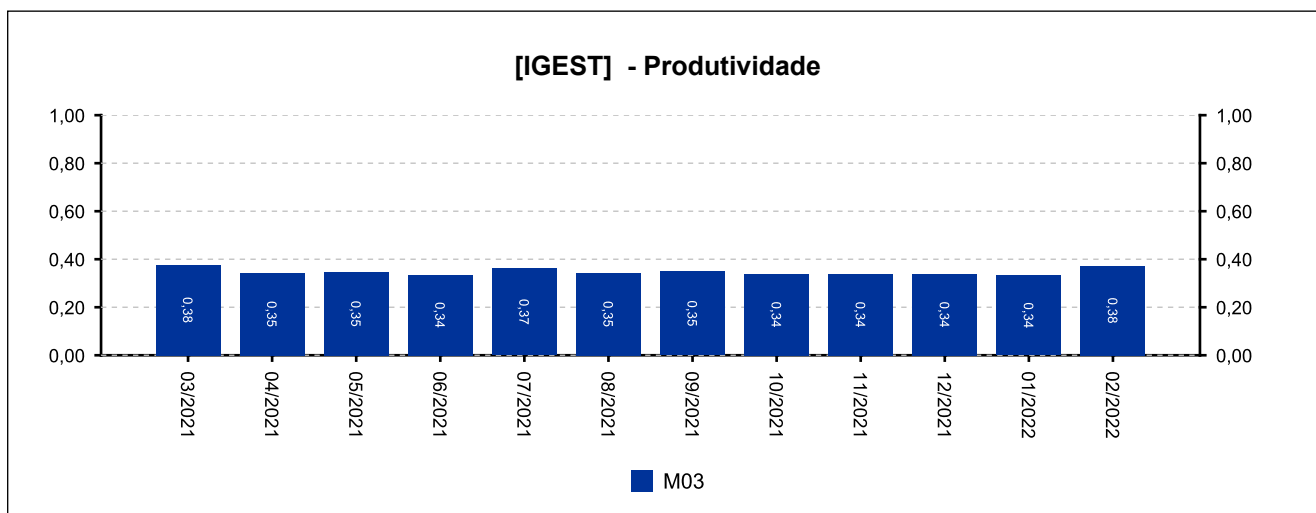
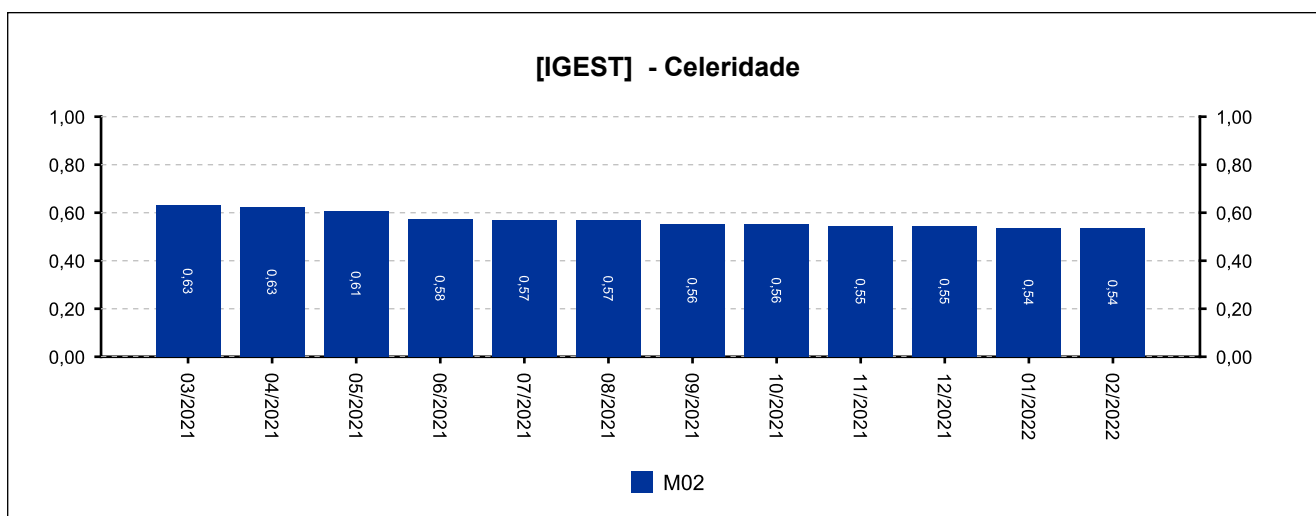
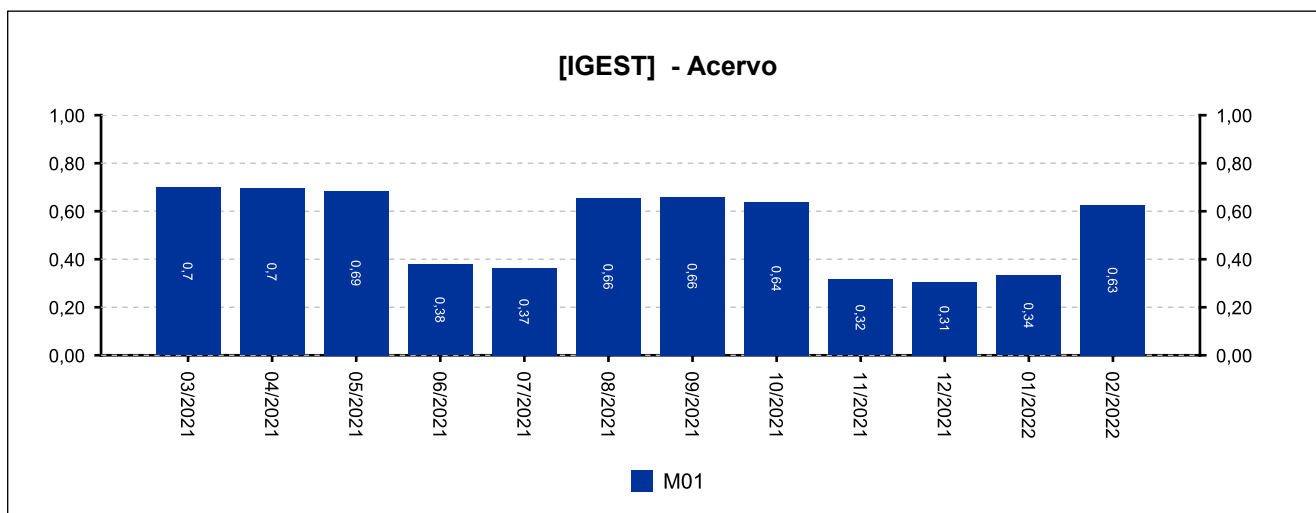


9 - ÍNDICE NACIONAL DE GESTÃO DE DESEMPENHO DA JUSTIÇA DO TRABALHO

[Voltar](#)

(fonte: e-SInCor - IGEST e Horus - TRT8)

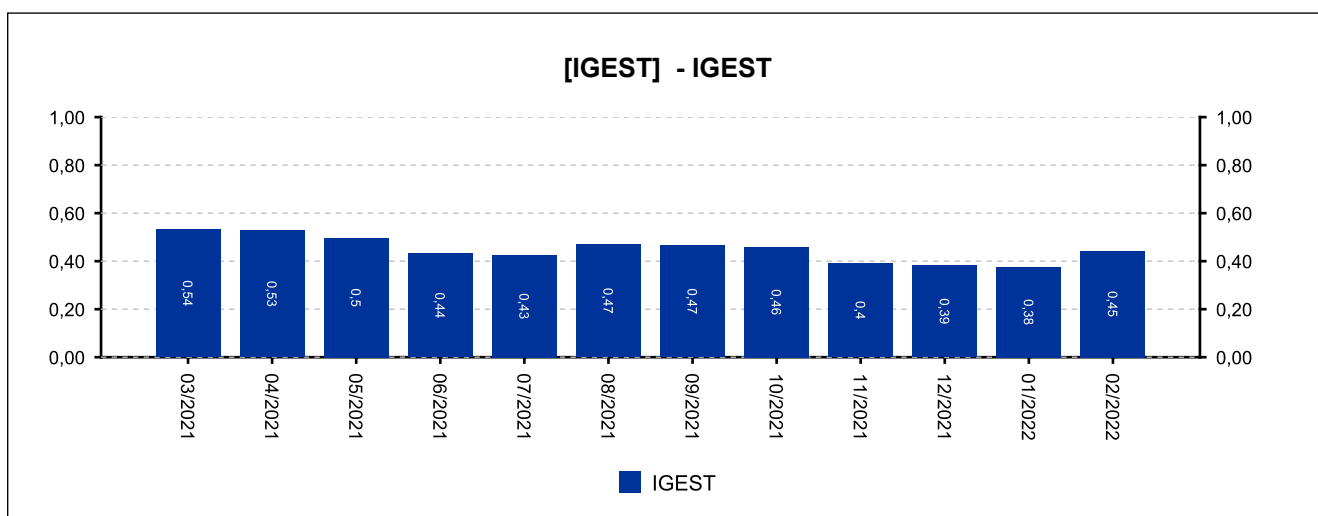
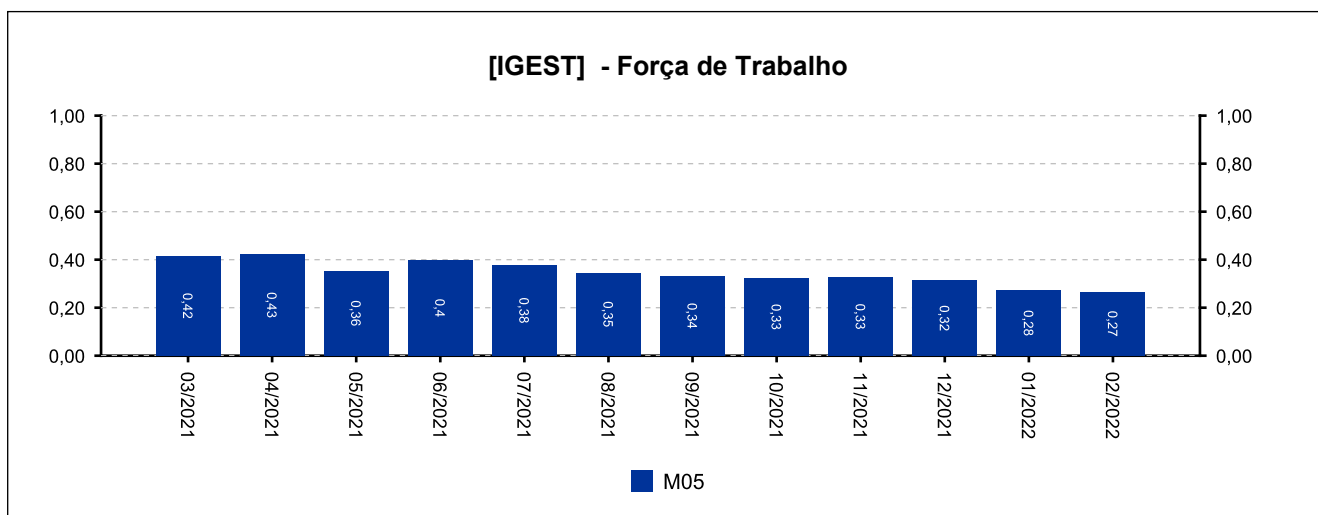
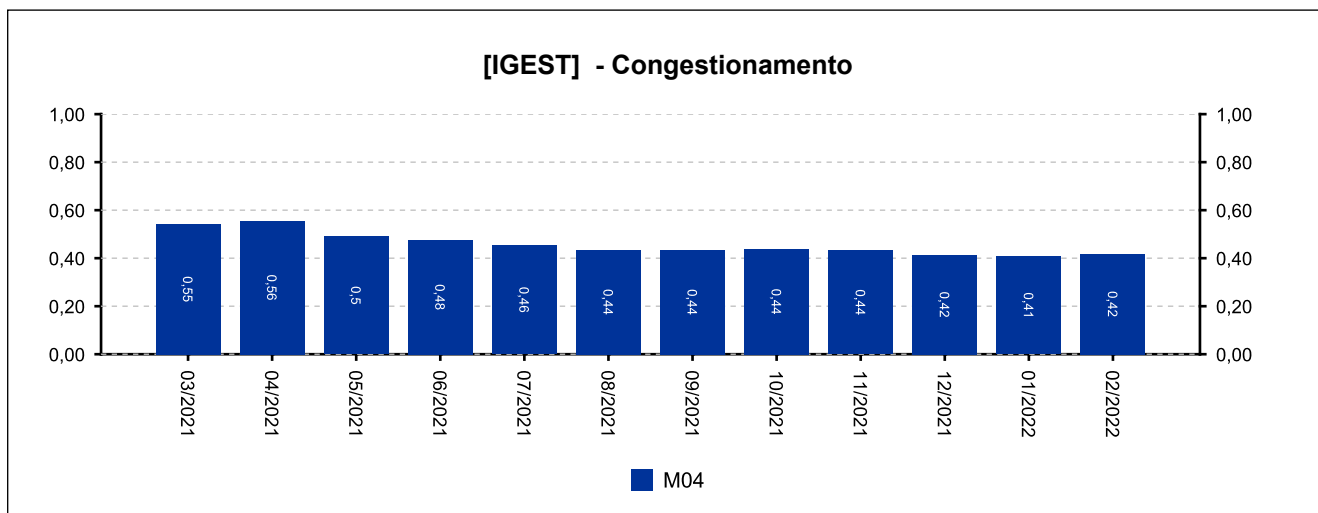
DATA IGEST	M01	M02	M03	M04	M05	IGEST
12/2021	0,3050	0,5455	0,3386	0,4135	0,3124	0,3830
01/2022	0,3316	0,5372	0,3322	0,4069	0,2719	0,3760
02/2022	0,6252	0,5343	0,3723	0,4179	0,2666	0,4432





9 - ÍNDICE NACIONAL DE GESTÃO DE DESEMPENHO DA JUSTIÇA DO TRABALHO

(fonte: e-SInCor - IGEST e Horus - TRT8)





10.1 - AFERIÇÃO DE RESULTADOS - SOLUCIONADOS [03/2021 a 02/2022]

(fonte: e-Gestão e Relatório de Aferição de Resultados)

[Voltar](#)

Processos - Informações Individuais	Quantidade	Média Mensal	
		Total	RARIA*
Processos solucionados - com exame de mérito (conciliações) [A]	875	72,9	50,3
Processos solucionados - com exame de mérito (exceto conciliações) [B]	1.230	102,5	70,7
Processos solucionados - com exame de mérito [A + B]	2.105	175,4	121,0
Processos solucionados - sem exame de mérito	329	27,4	18,9
Incidentes Processuais Resolvidos	880	73,3	50,6
Dias-Juiz	522	43,5	---

*Aferição de Resultado Individual Aproximado

Processos - Informações do Grupo	Quantidade	Média Mensal	
		Total	RARIA*
Processos solucionados - com exame de mérito (conciliações) [A]	43.323	55,5	39,1
Processos solucionados - com exame de mérito (exceto conciliações) [B]	59.409	76,2	53,6
Processos solucionados - com exame de mérito [A + B]	102.732	131,7	92,7
Processos solucionados - sem exame de mérito	10.604	13,6	9,6
Incidentes Processuais Resolvidos	44.629	57,2	40,3
Dias-Juiz	33.255	42,6	---

*Aferição de Resultado Individual Aproximado

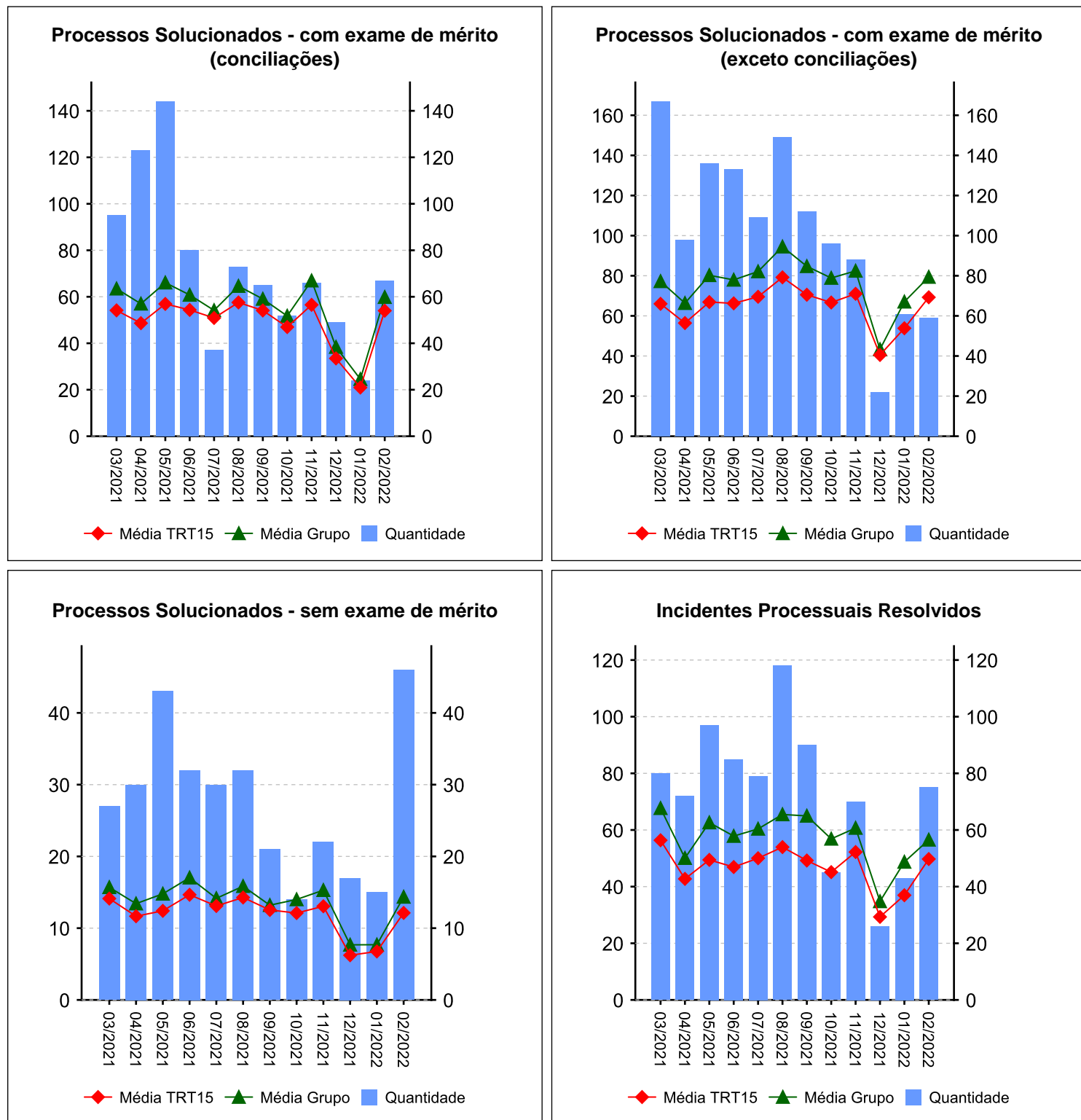
Processos - Informações do TRT15	Quantidade	Média Mensal	
		Total	RARIA*
Processos solucionados - com exame de mérito (conciliações) [A]	89.989	49,0	38,9
Processos solucionados - com exame de mérito (exceto conciliações) [B]	118.629	64,6	51,3
Processos solucionados - com exame de mérito [A + B]	208.618	113,6	90,2
Processos solucionados - sem exame de mérito	21.820	11,9	9,4
Incidentes Processuais Resolvidos	85.984	46,8	37,2
Dias-Juiz	69.383	37,8	---

*Aferição de Resultado Individual Aproximado

10.1 - AFERIÇÃO DE RESULTADOS - SOLUCIONADOS [03/2021 a 02/2022]

(fonte: e-Gestão e Relatório de Aferição de Resultados)

Resumo - Processos





10.2 - AFERIÇÃO DE RESULTADOS - AUDIÊNCIAS [03/2021 a 02/2022]

(fonte: e-Gestão e Relatório de Aferição de Resultados)

Informações Individuais	Quantidade	Média Mensal	
		Total	RARIA*
Sessões de audiência realizadas - inicial	22	1,8	1,3
Sessões de audiência realizadas - instrução	842	70,2	48,4
Sessões de audiência realizadas - una	2.042	170,2	117,4
Sessões de audiência realizadas - conciliação na fase de conhecimento	174	14,5	10,0
Sessões de audiência realizadas - conciliação na fase de execução	263	21,9	15,1
Sessões de audiência realizadas - justificação prévia	0	0,0	0,0
Sessões de audiência realizadas - instrução e julgamento	0	0,0	0,0
Sessões de audiência realizadas - encerramento de instrução	0	0,0	0,0
Sessões de audiência realizadas - inquirição de testemunha (juízo	0	0,0	0,0
Sessões de audiência realizadas - una + instrução	2.884	240,3	165,7
Sessões de audiência realizadas - conciliação conhecimento + execução	437	36,4	25,1
Dias-Juiz	522	43,5	---

*Aferição de Resultado Individual Aproximado

Informações do Grupo	Quantidade	Média Mensal	
		Total	RARIA*
Dias-Juiz	33.255	42,6	---

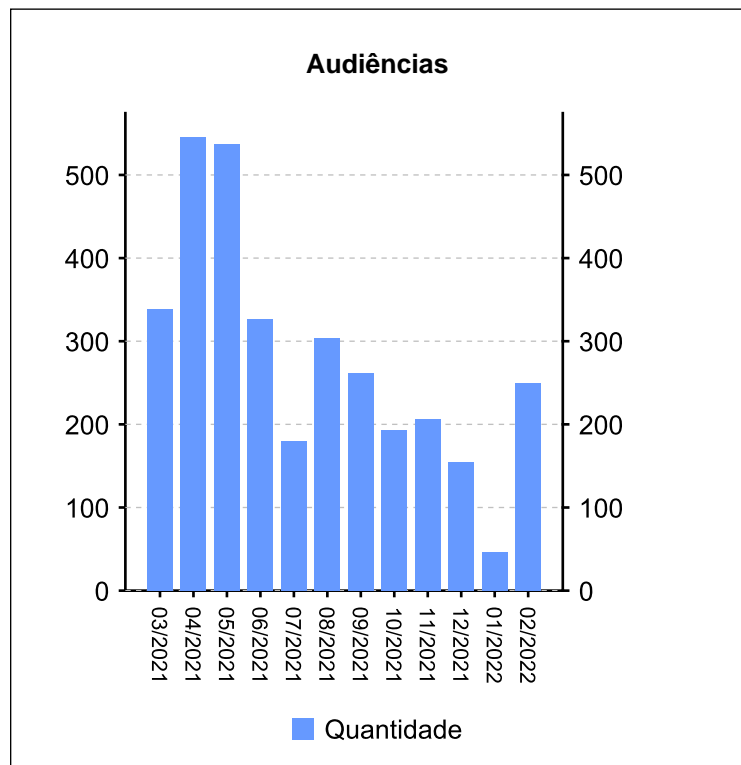
Informações do TRT15	Quantidade	Média Mensal	
		Total	RARIA*
Dias-Juiz	69.383	37,8	---



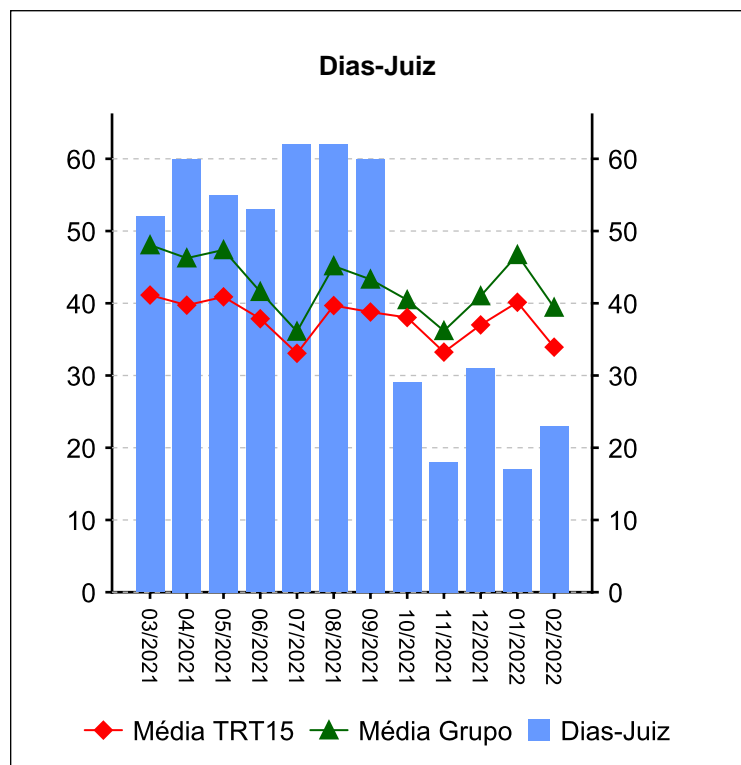
10.2 - AFERIÇÃO DE RESULTADOS - AUDIÊNCIAS [03/2021 a 02/2022]

(fonte: e-Gestão e Relatório de Aferição de Resultados)

Resumo - Audiências



Audiências	Conciliação Conhec.	Conciliação Exec.	Inicial	Instrução	UNA	Total
03/2021	2	1	11	108	217	339
04/2021	25	15	9	86	411	546
05/2021	15	21	2	92	407	537
06/2021	28	17	0	97	185	327
07/2021	6	15	0	54	105	180
08/2021	11	58	0	85	150	304
09/2021	31	24	0	80	127	262
10/2021	4	29	0	65	95	193
11/2021	16	34	0	73	83	206
12/2021	11	19	0	37	87	154
01/2022	5	0	0	13	28	46
02/2022	20	30	0	52	147	249
Total	174	263	22	842	2042	3343



Dias-Juiz	
Mês/Ano	Qtd
03/2021	52
04/2021	60
05/2021	55
06/2021	53
07/2021	62
08/2021	62
09/2021	60
10/2021	29
11/2021	18
12/2021	31
01/2022	17
02/2022	23
Média Mensal	43,5

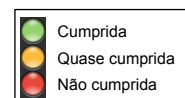
11 - METAS NACIONAIS [até 02/2022]

(fonte: e-Gestão e Relatório de Acompanhamento de Metas)

Meta 1 [CNJ 2021] - Julgar mais processos que os distribuídos

Julgar quantidade maior de processos de conhecimento do que os distribuídos no ano corrente

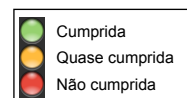
Casos Novos	Solucionados	Meta	Pendentes de Solução	Média Mensal de Casos Novos	Média Mensal de Processos Solucionados	Grau de Cumprimento
1683	2543	1683	0	140	212	100 %



Meta 2 [CNJ 2021] - Julgar processos mais antigos

Identificar e julgar, até 31/12/2021, pelo menos 93% dos processos distribuídos até 31/12/2019

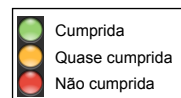
Processos distribuídos até 31/12/2019	Meta	Solucionados	Pendentes de Solução	Média Mensal de Processos Solucionados (Total)	Média Mensal de Processos Solucionados (Meta 2)	Taxa de soluções Meta 2 x Total*	Grau de Cumprimento
1930	1795	1844	0	212	51	24 %	100 %



Meta 5 [CNJ 2021] - Reduzir a Taxa de Congestionamento Líquida

Reduzir em 2 pontos percentuais a taxa de congestionamento líquida, exceto execuções fiscais, em relação a 2019. Cláusulas de barreira: 40% na fase de conhecimento (1º e 2º graus) e 64% na fase de execução.

Taxa de Congestionamento Líquido	Meta	Grau de Cumprimento
50	51	102 %



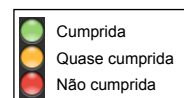
11 - METAS NACIONAIS [até 02/2022]

(fonte: e-Gestão e Relatório de Acompanhamento de Metas)

Meta 1 [CNJ 2022] - Julgar mais processos que os distribuídos

Julgar quantidade maior de processos de conhecimento do que os distribuídos no ano corrente

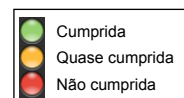
Casos Novos	Solucionados	Meta	Pendentes de Solução	Média Mensal de Casos Novos	Média Mensal de Processos Solucionados	Grau de Cumprimento
260	272	260	0	130	136	100 %



Meta 2 [CNJ 2022] - Julgar processos mais antigos

Identificar e julgar, até 31/12/2022, pelo menos 93% dos processos distribuídos até 31/12/2020

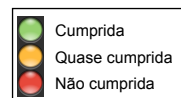
Processos distribuídos até 31/12/2020	Meta	Solucionados	Pendentes de Solução	Média Mensal de Processos Solucionados (Total)	Média Mensal de Processos Solucionados (Meta 2)	Taxa de soluções Meta 2 x Total*	Grau de Cumprimento
1541	1433	1446	0	136	56	41 %	100 %



Meta 5 [CNJ 2022] - Reduzir a Taxa de Congestionamento Líquida

Reduzir em 1 ponto percentual a taxa de congestionamento líquida, exceto execuções fiscais, em relação a 2020. Cláusulas de barreira: 40% na fase de conhecimento (1º e 2º graus) e 65% na fase de execução.

Taxa de Congestionamento Líquido	Meta	Grau de Cumprimento
90	62	69 %





12 - ARRECADAÇÃO

(fonte: e-Gestão)

[Voltar](#)

CUSTAS E EMOLUMENTOS	IMPOSTO DE RENDA	CONTRIBUIÇÃO PREVIDENCIÁRIA
R\$ 270.265,23	R\$ 466.665,07	R\$ 2.628.126,64
<i>Período: 03/2021 a 02/2022</i>		



13 - PENDENTES DE SOLUÇÃO

(fonte: e-Gestão)

[Voltar](#)

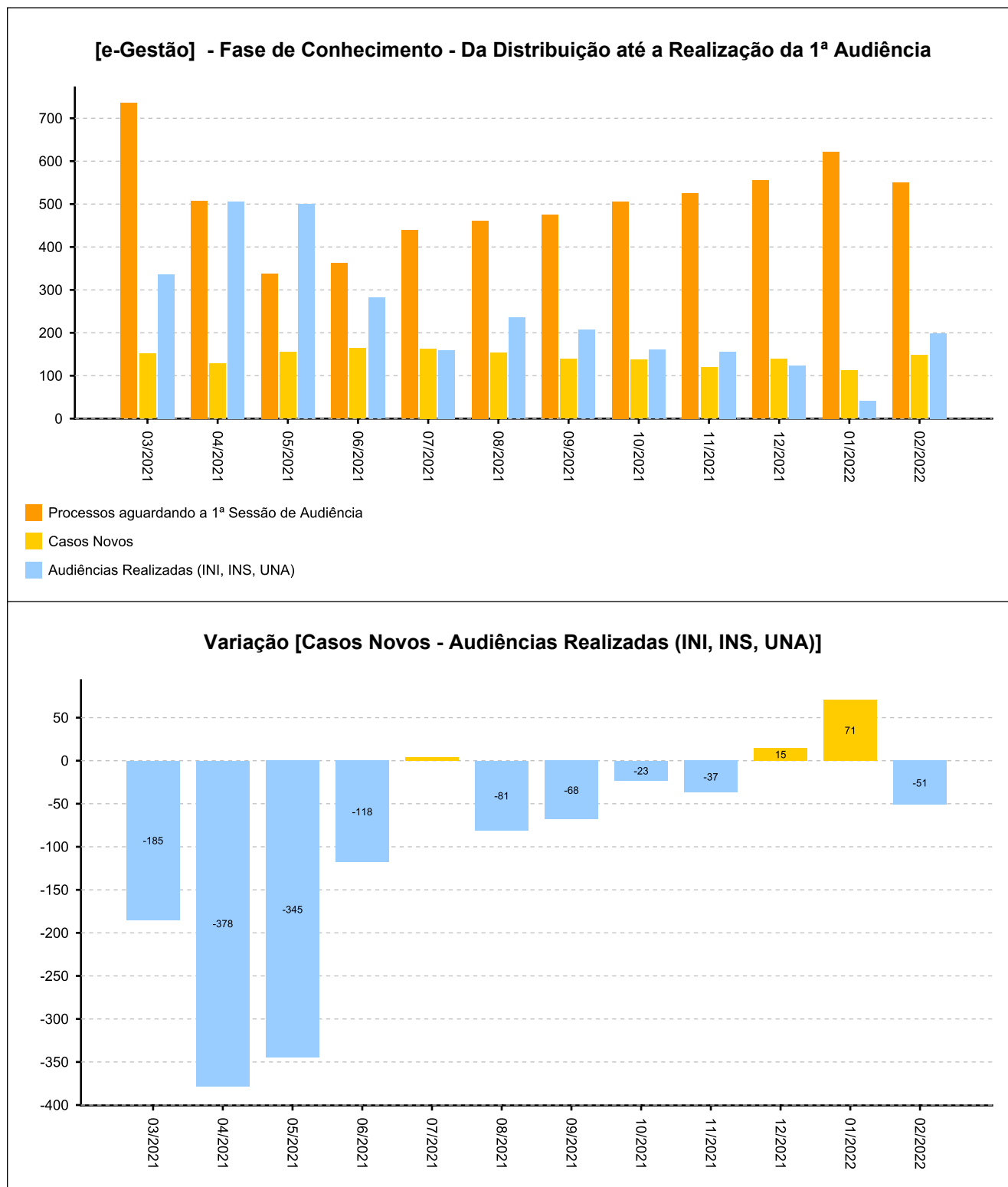
ANO	PROCESSOS
2011	1
2016	3
2017	26
2018	40
2019	53
2020	98
2021	592
2022	229
Período: até 02/2022	



[Voltar](#)

14 - PAINEL DO CONHECIMENTO - DA DISTRIBUIÇÃO ATÉ 1ª AUDIÊNCIA [até 02/2022]

(fonte: e-Gestão)





14 - PAINEL DO CONHECIMENTO - DA DISTRIBUIÇÃO ATÉ 1ª AUDIÊNCIA [até 02/2022]

(fonte: e-Gestão)

