



# RELATÓRIO CORREICIONAL

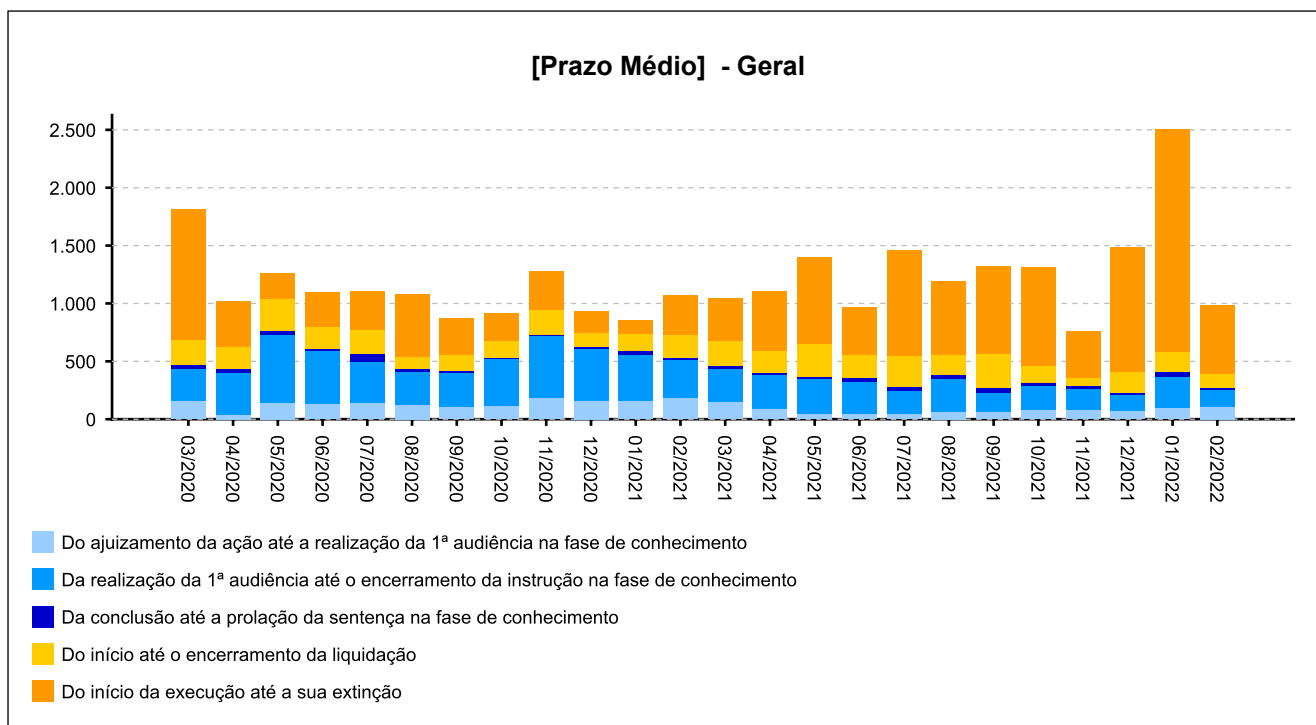
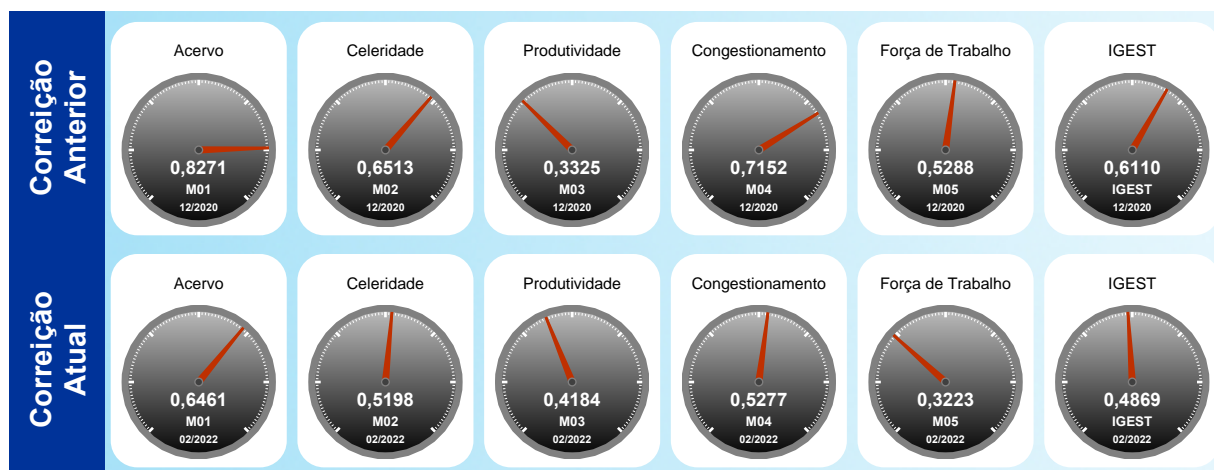
**3ª VARA DO TRABALHO DE SÃO JOSÉ DO RIO PRESTO - 0082**  
 [ 1501 a 2000 processos ]



Utilize o leitor de QRCode de seu smartphone ou tablet e tenha acesso ao relatório no dispositivo móvel

## INFORMAÇÕES DA UNIDADE:

Lei de Criação: 8.432/92  
 Data de Instalação: 02/07/1993  
 Data de Instalação do PJE: 26/03/2014  
 Data da Última Correição: 23/03/2021





## Índice

- [1 - TITULARIDADE](#)
- [2 - JUIZES AUXILIARES E SUBSTITUTOS](#)
- [3.1 - INFORMAÇÕES FUNCIONAIS - Lotação](#)
- [3.2 - INFORMAÇÕES FUNCIONAIS - Ausências, exceto férias](#)
- [3.3 - INFORMAÇÕES FUNCIONAIS - Estagiários](#)
- [3.4 - INFORMAÇÕES FUNCIONAIS - Ações de capacitação](#)
- [4 - QUADRO SINTÉTICO - FASES PROCESSUAIS](#)
- [5 - PRAZOS MÉDIOS](#)
- [6 - MAIORES TEMPOS DE TRAMITAÇÃO](#)
- [7 - INCIDENTES PROCESSUAIS](#)
- [8 - RECURSOS](#)
- [9 - ÍNDICE NACIONAL DE GESTÃO DE DESEMPENHO DA JUSTIÇA DO TRABALHO](#)
- [10 - AFERIÇÃO DE RESULTADOS](#)
- [11 - METAS NACIONAIS](#)
- [12 - ARRECADAÇÃO](#)
- [13 - PENDENTES DE SOLUÇÃO](#)
- [14 - PAINEL DO CONHECIMENTO - DA DISTRIBUIÇÃO ATÉ 1ª AUDIÊNCIA](#)



## 1 - TITULARIDADE:

(fonte: e-Correição Adm e Assessoria de Apoio aos Magistrados)

[Voltar](#)

JUIZ TITULAR	TITULAR DESDE
MARCELO MAGALHAES RUFINO	19/12/2003

### Afastamentos:

PERÍODO	MOTIVO
14/07/2021 a 12/08/2021	FÉRIAS
17/11/2021 a 16/12/2021	FÉRIAS
17/12/2021 a 17/12/2021	COMPENSAÇÃO MAG RI 1996 - INDETERMINADO



**2 - JUIZES AUXILIARES E SUBSTITUTOS [01/03/2021 a 17/03/2022]:**

[Voltar](#)

(fonte: e-Correição Adm e Assessoria de Apoio aos Magistrados)

NOME	PERÍODO
RODRIGO FERNANDO SANITA	10/03/2021 a 17/03/2021

**Afastamentos: Não houve**

NOME	PERÍODO
SAMANTHA IANSEN FALLEIROS	07/01/2019 a 21/03/2022

**Afastamentos:**

PERÍODO	MOTIVO
14/06/2021 a 13/07/2021	FÉRIAS
25/09/2021 a 14/10/2021	FÉRIAS



### 3 - INFORMAÇÕES FUNCIONAIS

[Voltar](#)

#### 3.1 - Lotação [28/02/2022]:

(fonte: e-Correição Adm e Coordenadoria de Provimento e Vacância)

NOME	CARGO	FUNÇÃO COMISSONADA	EXERCÍCIO NA LOTAÇÃO
GLAUCIA SANTANA DA SILVA	TJA	FC-02 ASSISTENTE	15/09/2014
HELENA IZUMI AZUMA	TJA	FC-02 ASSISTENTE	19/06/1995
ITAMAR GUELLERO SANGALLI	TJA	-	29/06/2005
JAIR DA SILVA PIRES	TJA	FC-04 CALCULISTA	03/06/2013
JULIANA PIRES DE ALMEIDA GONCALVES	TJA	FC-02 ASSISTENTE	01/04/2005
LUCIENE VILAS BOAS BENEVIDES LOPES	TJA	FC-04 SECRETARIO DE AUDIENCIA	08/08/2011
PEDRO VERA JUNIOR	REM	FC-02 ASSISTENTE	17/03/2009
SUELI APARECIDA MENDES SANT ANA	TJA	CJ-03 DIRETOR DE SECRETARIA DE VT	12/06/1995
<b>TOTAL DE SERVIDORES DO QUADRO</b>			<b>7</b>
<b>TOTAL DE SERVIDORES EXTRA-QUADRO</b>			<b>1</b>



### 3 - INFORMAÇÕES FUNCIONAIS

[Voltar](#)

**3.2 - Ausências, exceto férias [03/2021 a 02/2022]:**  
(fonte: e-Correição Adm e Coordenadoria de Provimento e Vacância)

MOTIVO	DIAS
FOLGA COMPENSATÓRIA - INDETERMINADO	7
LICENÇA PARA TRATAMENTO DE SAÚDE - SERVIDOR RPPS - ATÉ 24 MESES	22
<b>TOTAL</b>	<b>29</b>



### 3 - INFORMAÇÕES FUNCIONAIS

[Voltar](#)

#### 3.3 - Estagiários [28/02/2022]:

(fonte: e-Correição Adm e Área de Controle de Estágio e Voluntariado)

NOME	ÓRGÃO CONVENIADO	INÍCIO DO ESTÁGIO
DAVID LOURRAN BORIM	CENTRO DE INTEGRAÇÃO EMPRESA ESCOLA	01/05/2021



### 3 - INFORMAÇÕES FUNCIONAIS

[Voltar](#)

#### 3.4 - Ações de capacitação [28/02/2022]: (fonte: e-Correição Adm e Escola Judicial)

SERVIDORES	HORAS
GLAUCIA SANTANA DA SILVA	4
HELENA IZUMI AZUMA	15
JULIANA PIRES DE ALMEIDA GONCALVES	90
LUCIENE VILAS BOAS BENEVIDES LOPES	4
SUELI APARECIDA MENDES SANT ANA	64



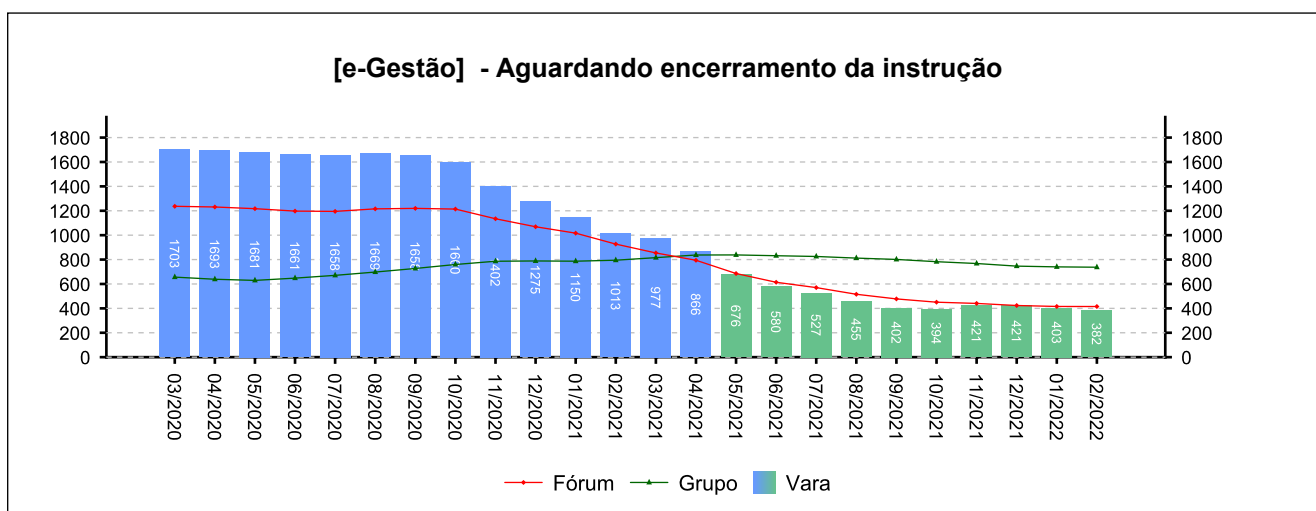
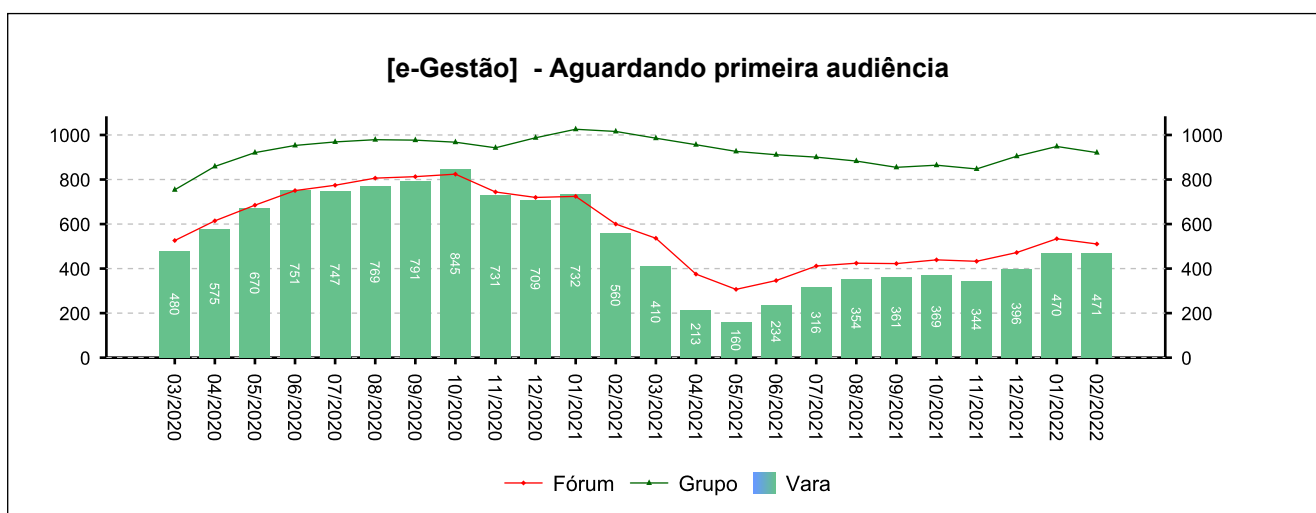
#### 4 - QUADRO SINTÉTICO - FASES PROCESSUAIS

(fonte: e-Gestão e IGEST)

##### 4.1 - Fase de Conhecimento

SITUAÇÃO	QTDE	MÉD. GRP	MÉD. FRM
Aguardando primeira audiência	471	921	510
Aguardando encerramento da instrução	382	737	415
Aguardando prolação de sentença	58	82	59
Aguardando cumprimento de acordo	1.001	380	525
Solucionados pendentes de finalização na fase	3.027	1.504	2.005
<b>Pendentes de finalização</b>	<b>4.938</b>	<b>3.625</b>	<b>3.514</b>

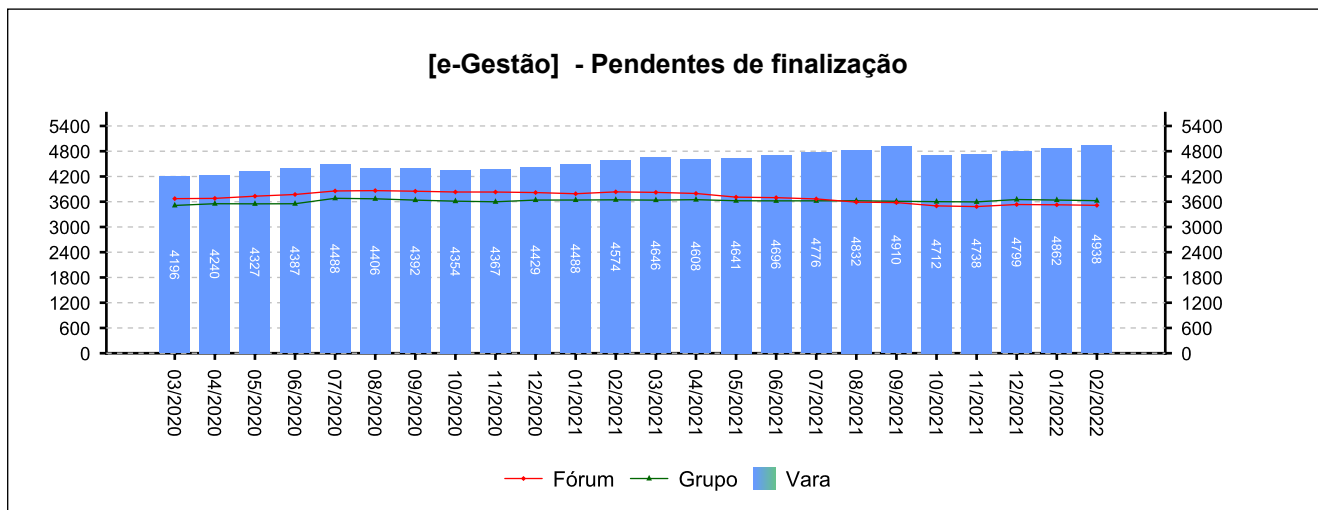
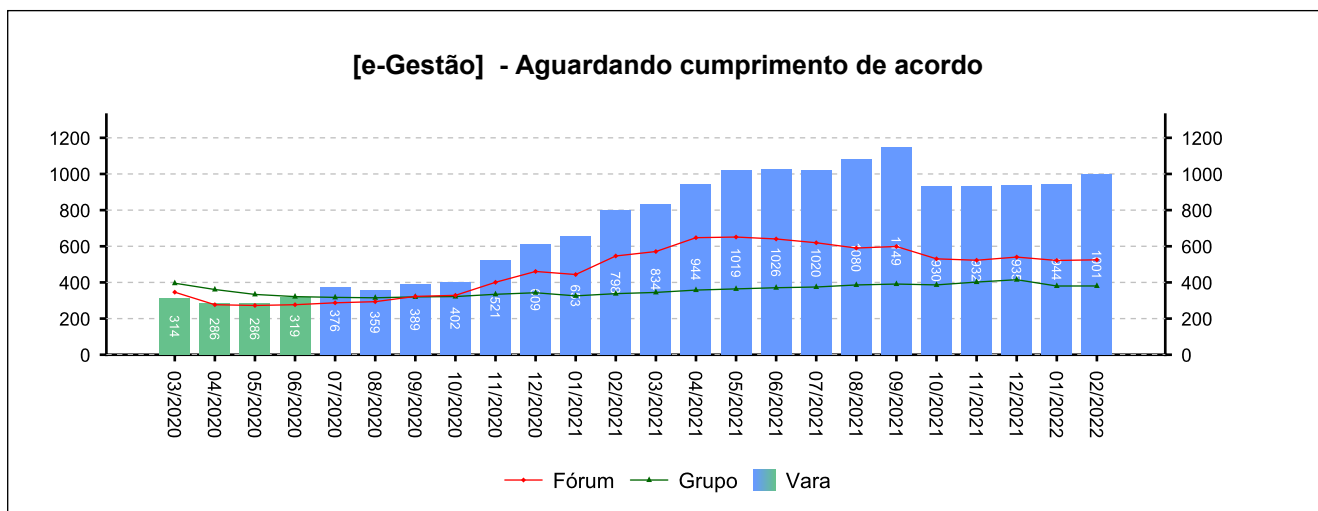
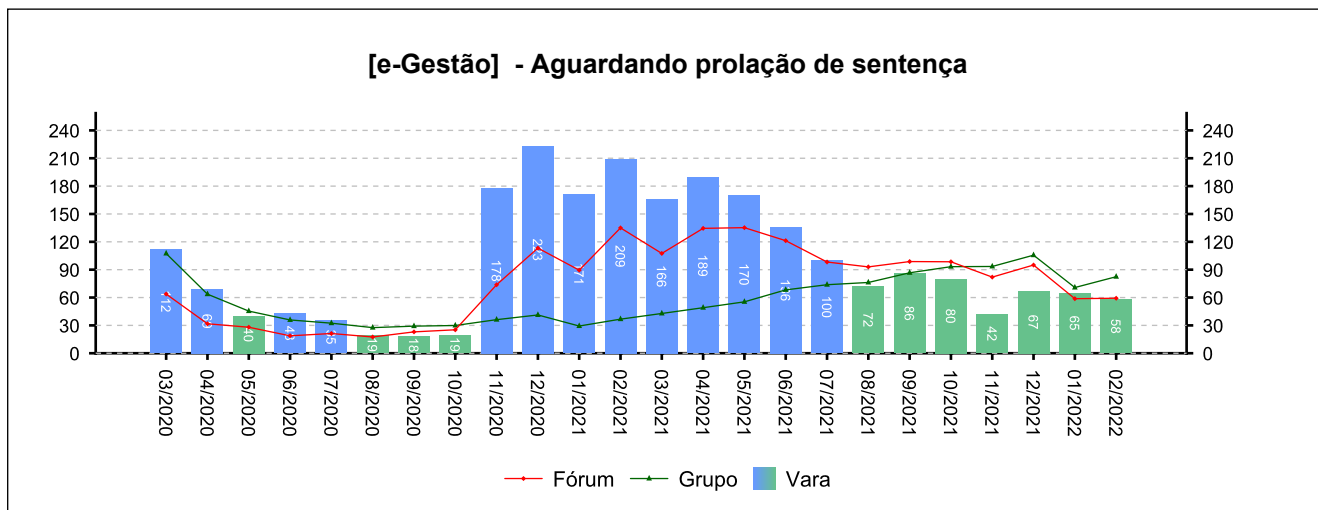
Período: 03/2021 a 02/2022



#### 4 - QUADRO SINTÉTICO - FASES PROCESSUAIS

(fonte: e-Gestão e IGEST)

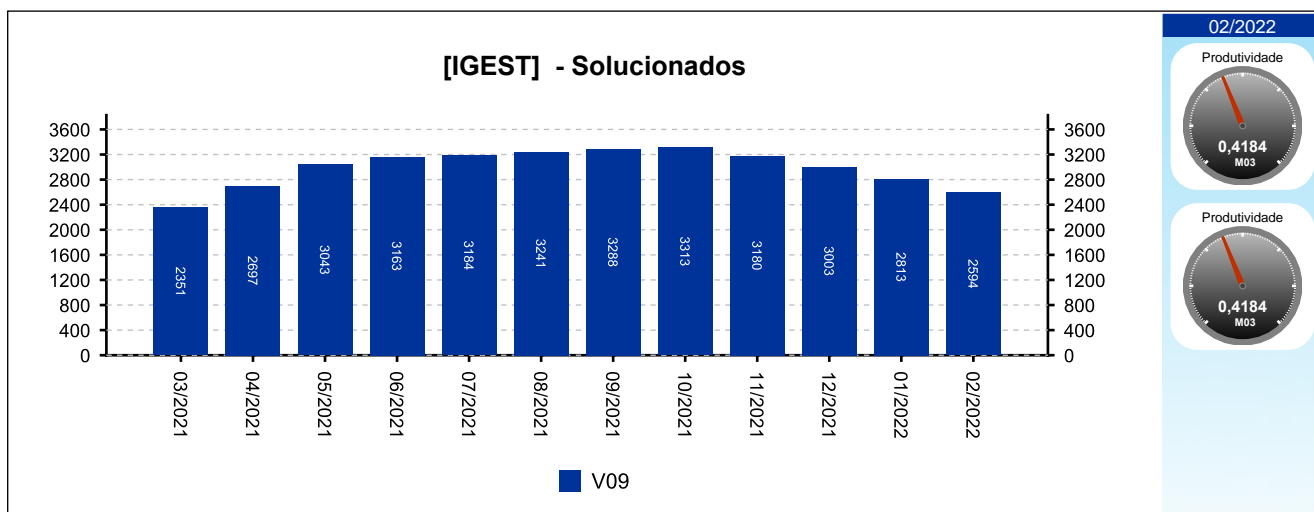
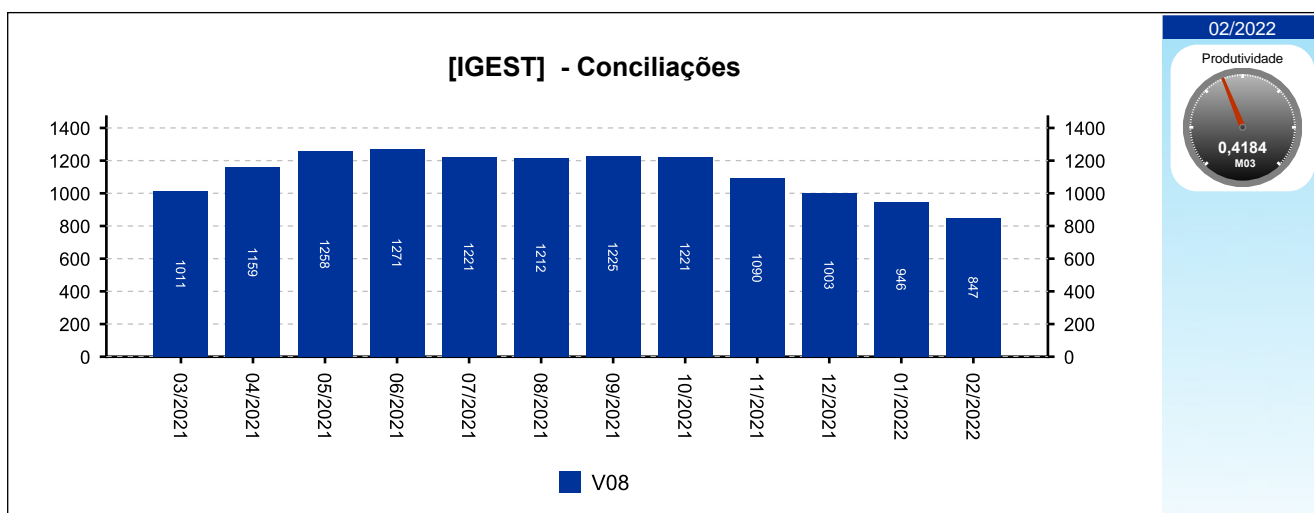
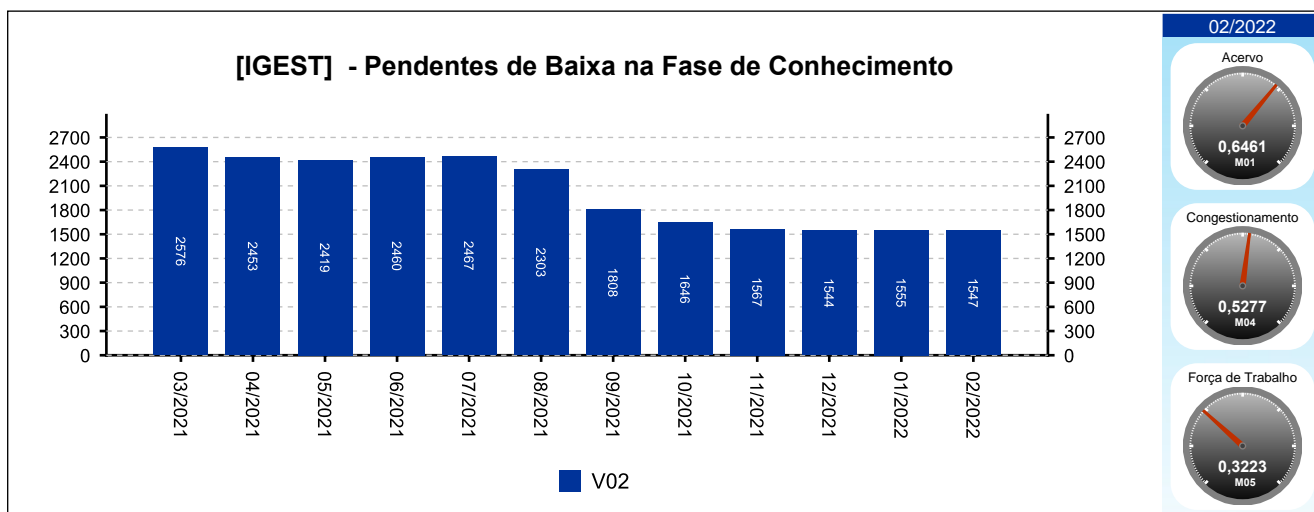
##### 4.1 - Fase de Conhecimento



## 4 - QUADRO SINTÉTICO - FASES PROCESSUAIS

(fonte: e-Gestão e IGEST)

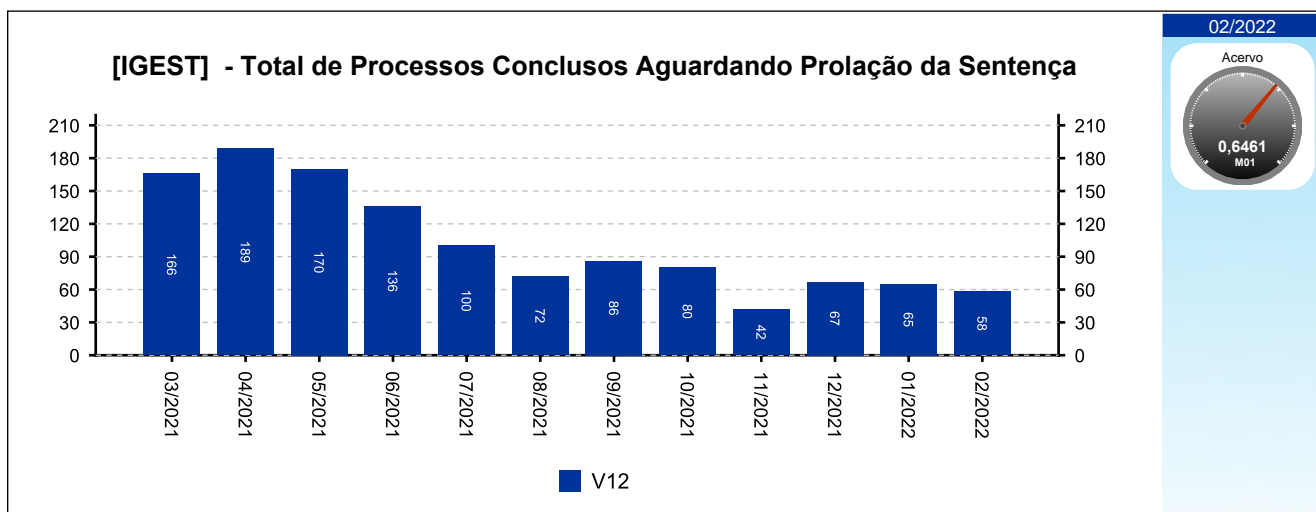
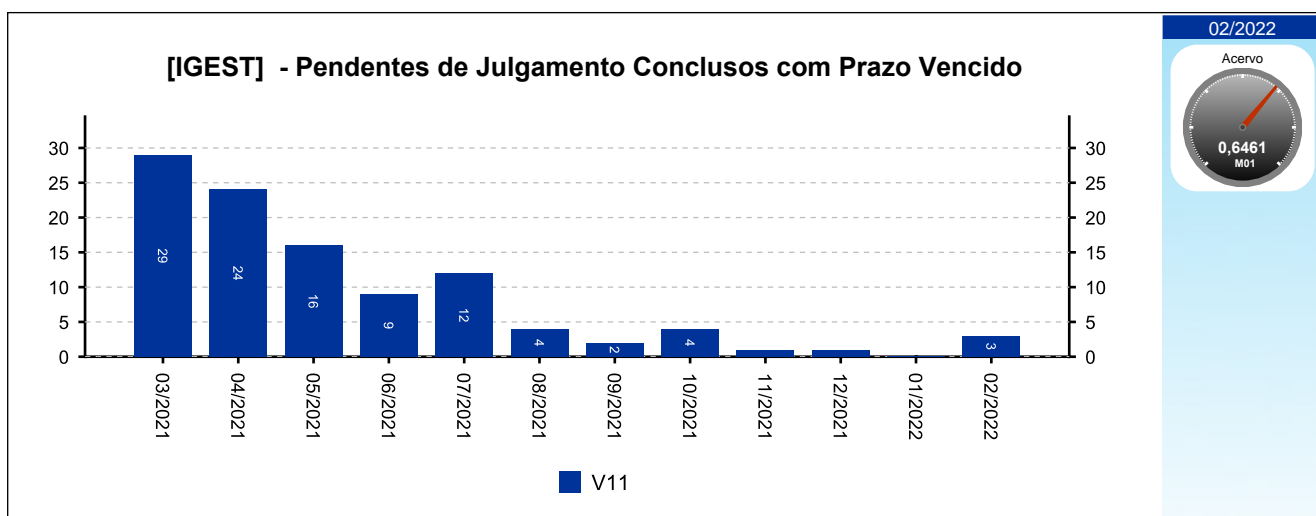
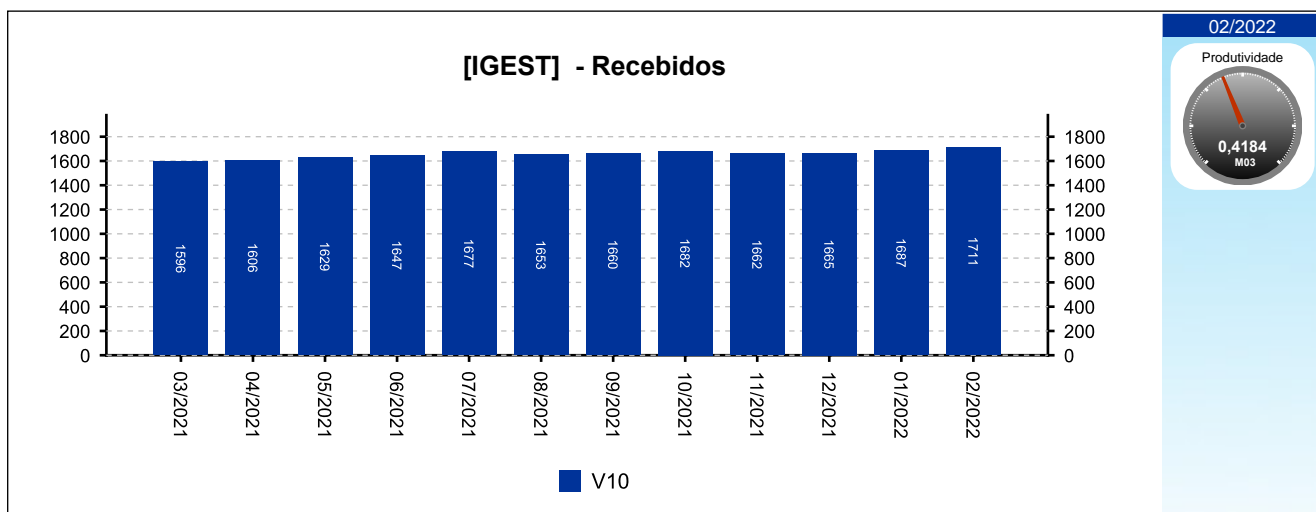
### 4.1 - Fase de Conhecimento



#### 4 - QUADRO SINTÉTICO - FASES PROCESSUAIS

(fonte: e-Gestão e IGEST)

##### 4.1 - Fase de Conhecimento

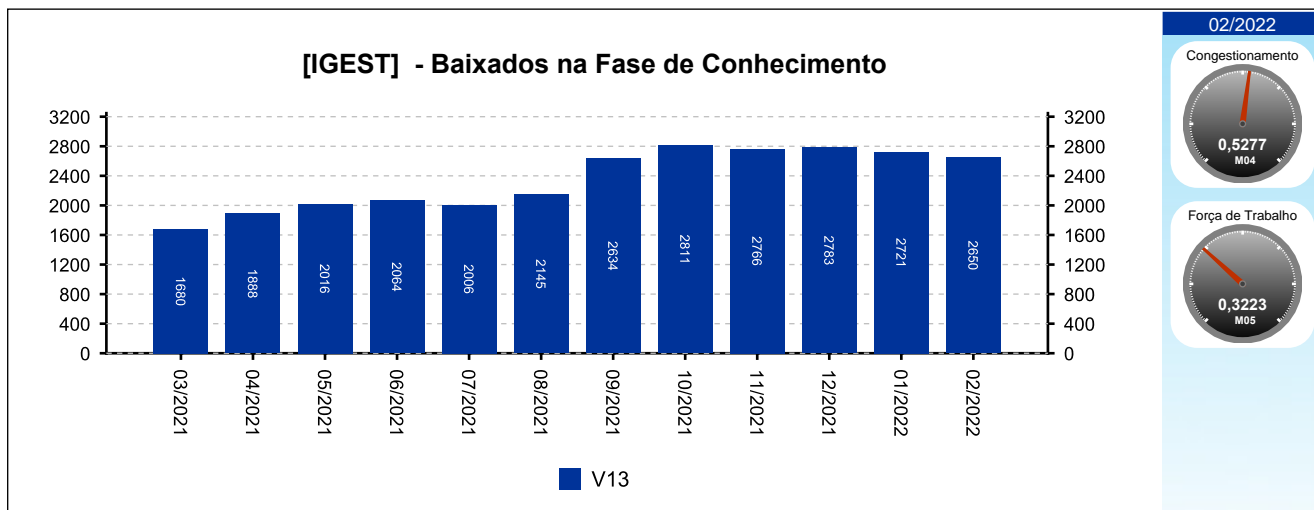




## 4 - QUADRO SINTÉTICO - FASES PROCESSUAIS

(fonte: e-Gestão e IGEST)

### 4.1 - Fase de Conhecimento





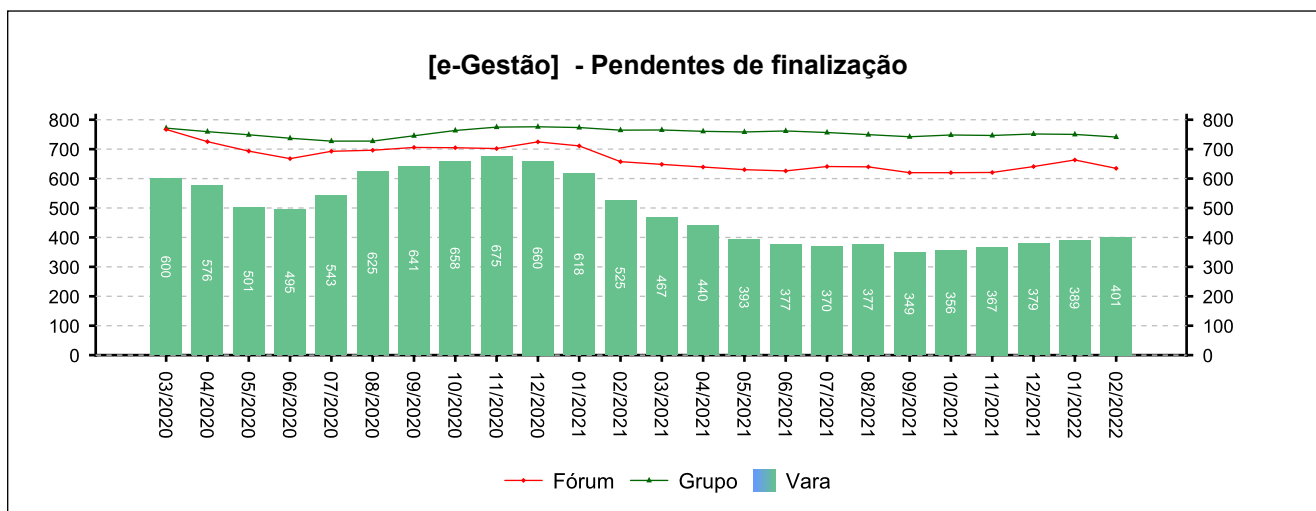
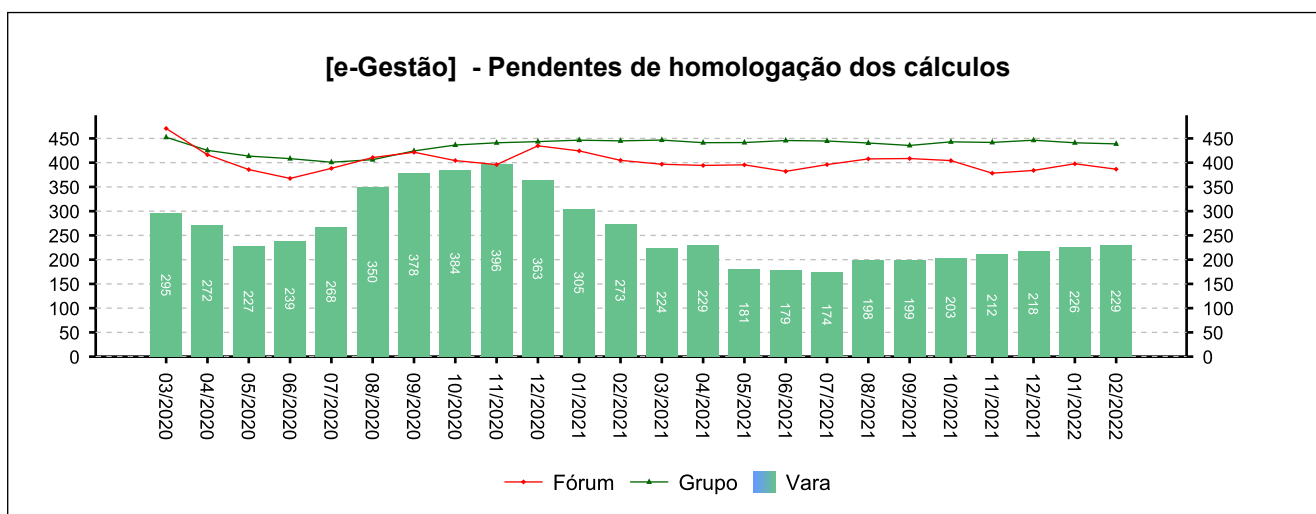
#### 4 - QUADRO SINTÉTICO - FASES PROCESSUAIS

(fonte: e-Gestão e IGEST)

##### 4.2 - Fase de Liquidação

SITUAÇÃO	QTDE	MÉD. GRP	MÉD. FRM
Pendentes de homologação dos cálculos	229	439	386
Liquidados pendentes de finalização na fase	172	302	248
<b>Pendentes de finalização</b>	<b>401</b>	<b>741</b>	<b>635</b>

Período: 03/2021 a 02/2022

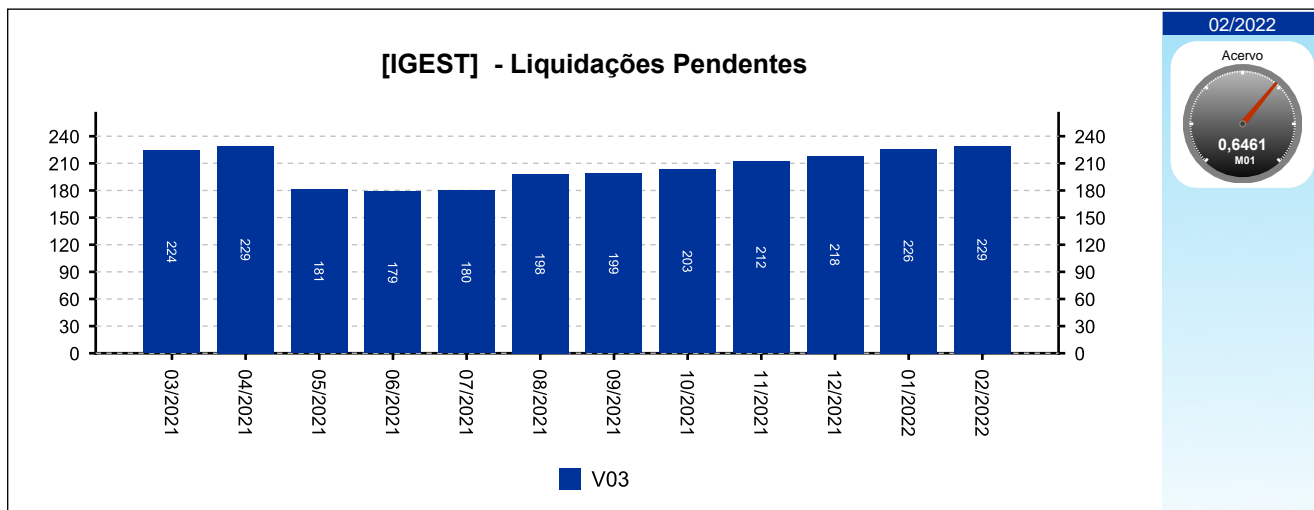




## 4 - QUADRO SINTÉTICO - FASES PROCESSUAIS

(fonte: e-Gestão e IGEST)

### 4.2 - Fase de Liquidação





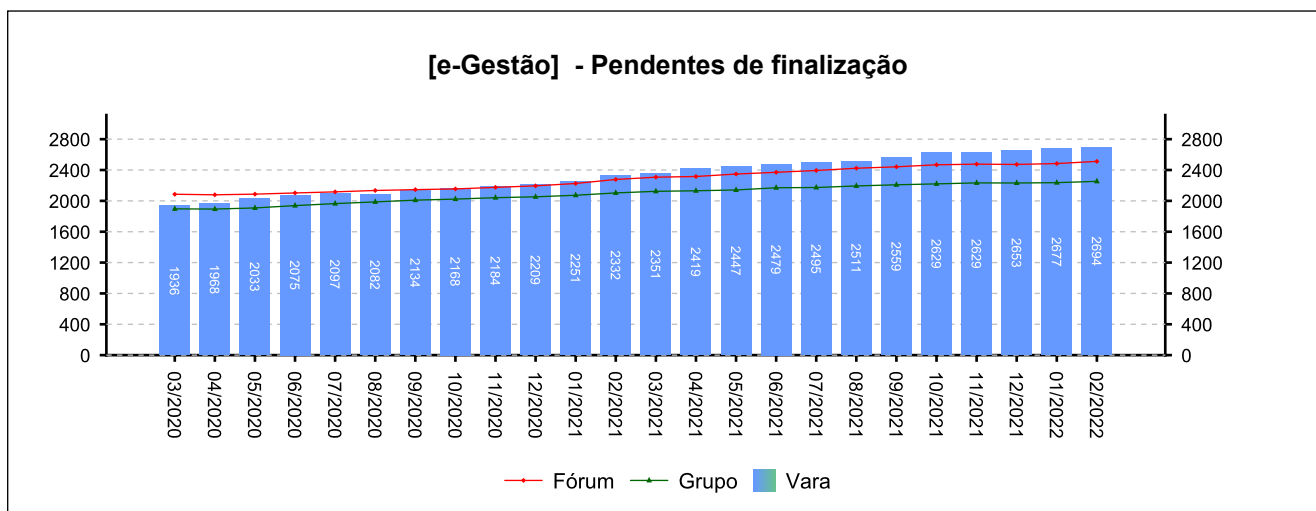
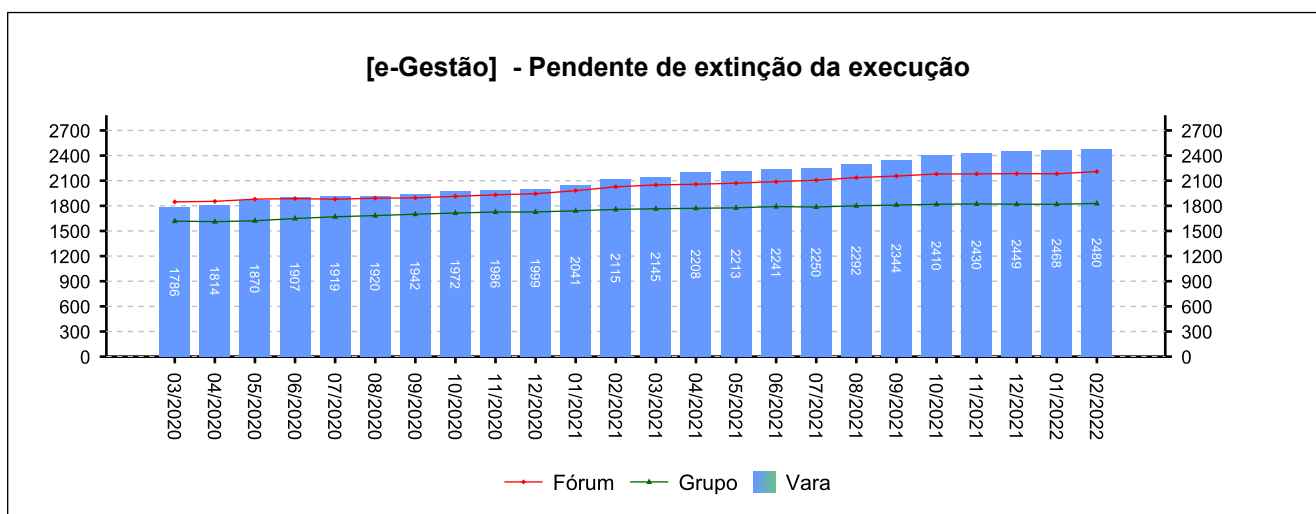
#### 4 - QUADRO SINTÉTICO - FASES PROCESSUAIS

(fonte: e-Gestão e IGEST)

##### 4.3 - Fase de Execução

SITUAÇÃO	QTDE	MÉD. GRP	MÉD. FRM
Pendente de extinção da execução	2.480	1.828	2.209
Encerrados pendentes de finalização na fase	214	425	303
<b>Pendentes de finalização</b>	<b>2.694</b>	<b>2.253</b>	<b>2.512</b>

Período: 03/2021 a 02/2022

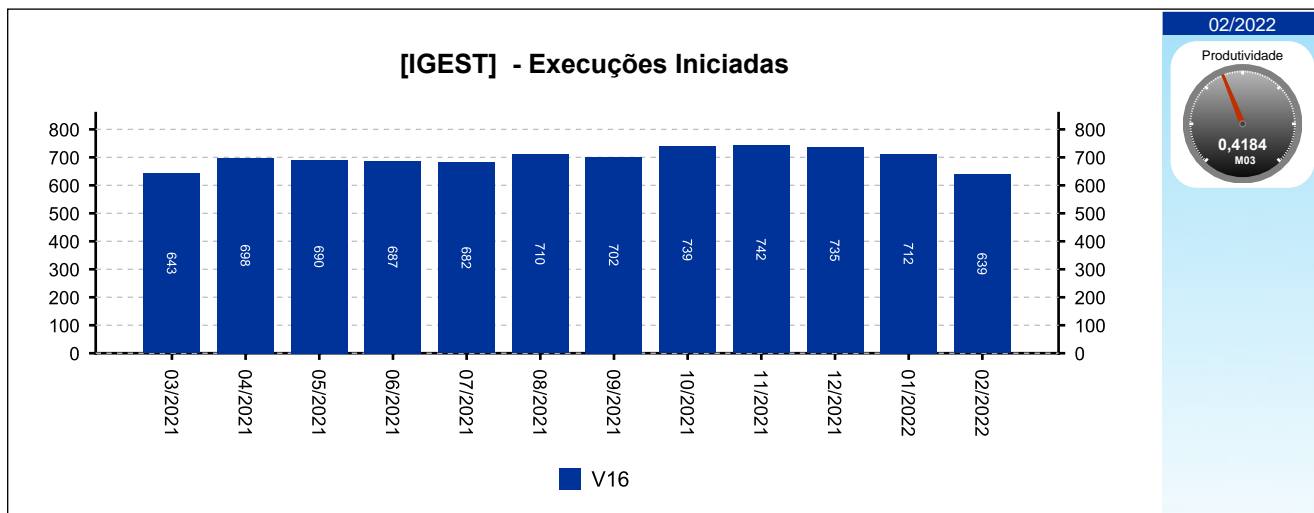
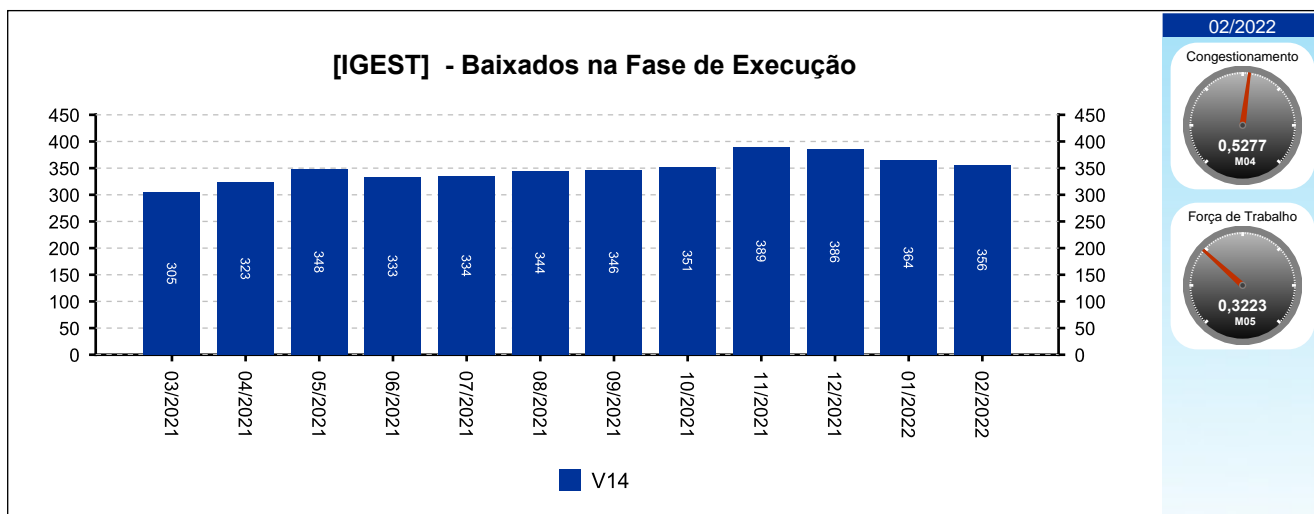
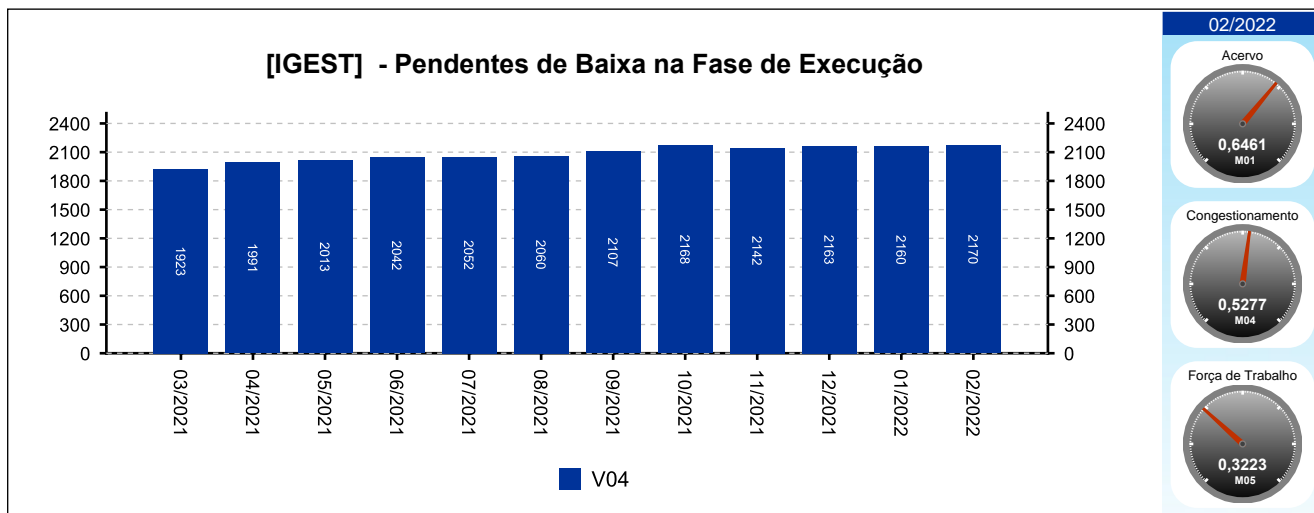




#### 4 - QUADRO SINTÉTICO - FASES PROCESSUAIS

(fonte: e-Gestão e IGEST)

##### 4.3 - Fase de Execução

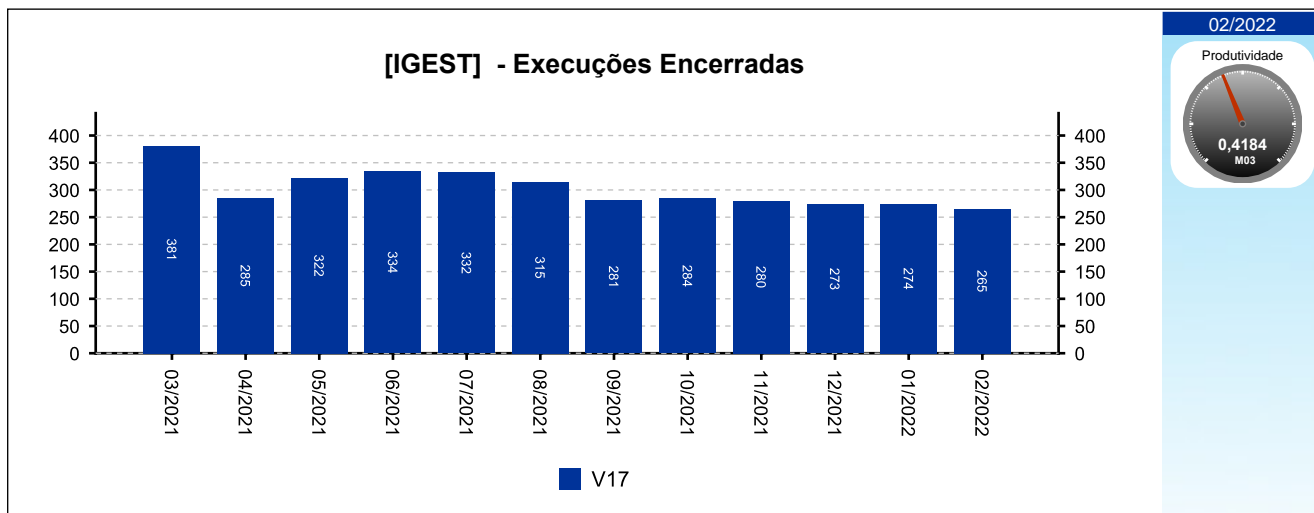




#### 4 - QUADRO SINTÉTICO - FASES PROCESSUAIS

(fonte: e-Gestão e IGEST)

##### 4.3 - Fase de Execução





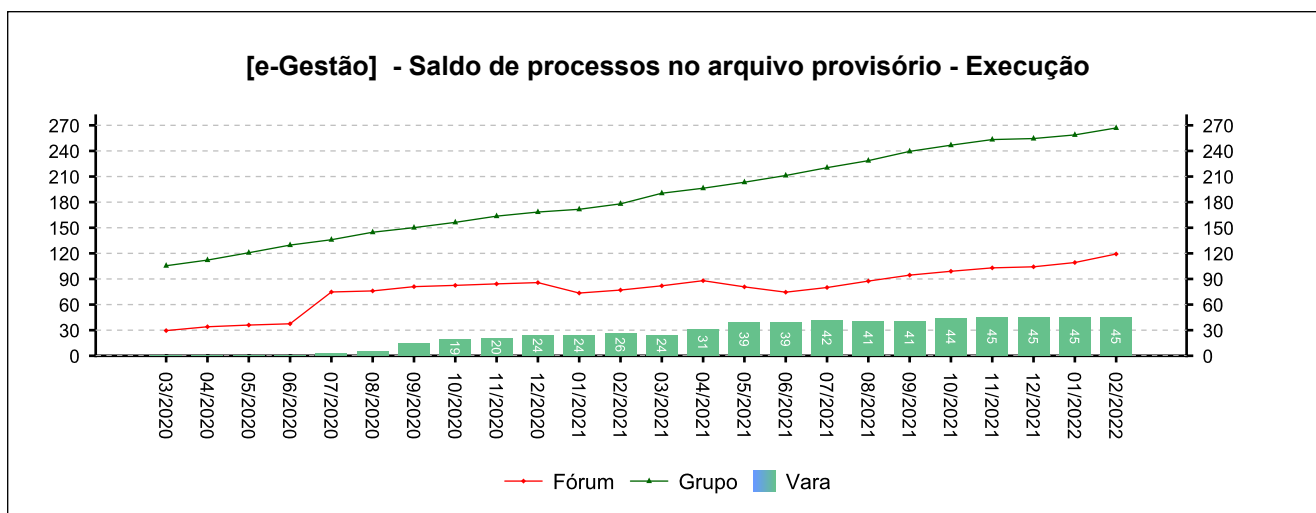
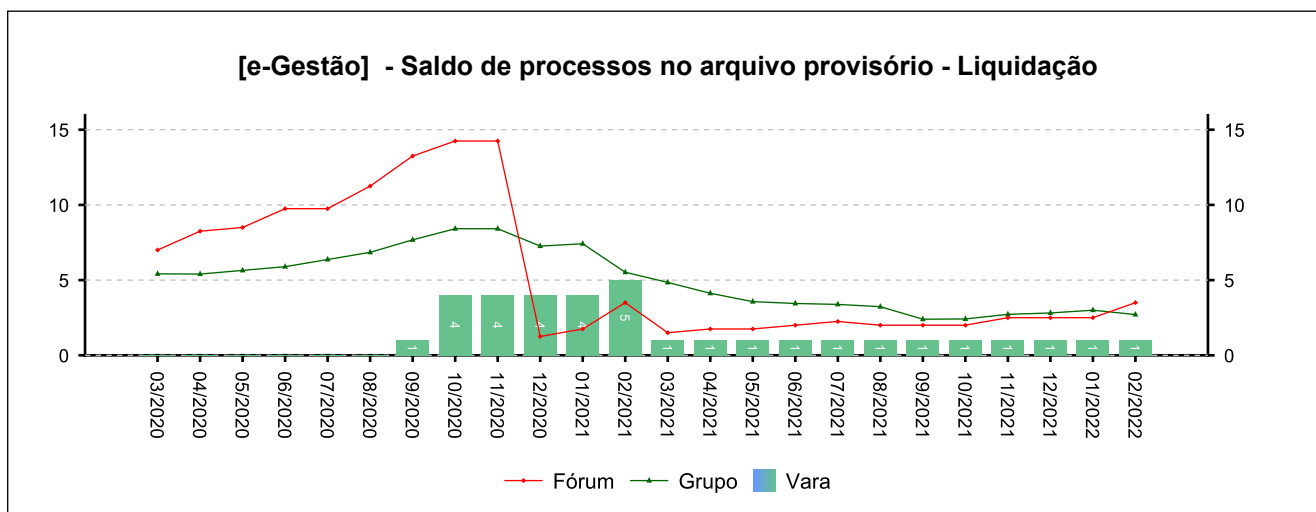
#### 4 - QUADRO SINTÉTICO - FASES PROCESSUAIS

(fonte: e-Gestão e IGEST)

##### 4.4 - Arquivo Provisório

SITUAÇÃO	QTDE	MÉD. GRP	MÉD. FRM
Saldo de processos no arquivo provisório - Liquidação	1	3	4
Saldo de processos no arquivo provisório - Execução	45	267	119

Período: 03/2021 a 02/2022





#### 4 - QUADRO SINTÉTICO - FASES PROCESSUAIS

(fonte: e-Gestão e IGEST)

##### 4.5 - Total de Pendências

	<b>QTDE</b>	<b>MÉD. GRP</b>	<b>MÉD. FRM</b>
Pendentes de finalização - Conhecimento	4.938	3.625	3.514
Pendentes de finalização - Liquidação	401	741	635
Pendentes de finalização - Execução	2.694	2.253	2.512
Saldo de processos no arquivo provisório - Liquidação	1	3	4
Saldo de processos no arquivo provisório - Execução	45	267	119
<b>TOTAL:</b>	<b>8.079</b>	<b>6.889</b>	<b>6.784</b>

Período: 03/2021 a 02/2022

## 5 - PRAZOS MÉDIOS

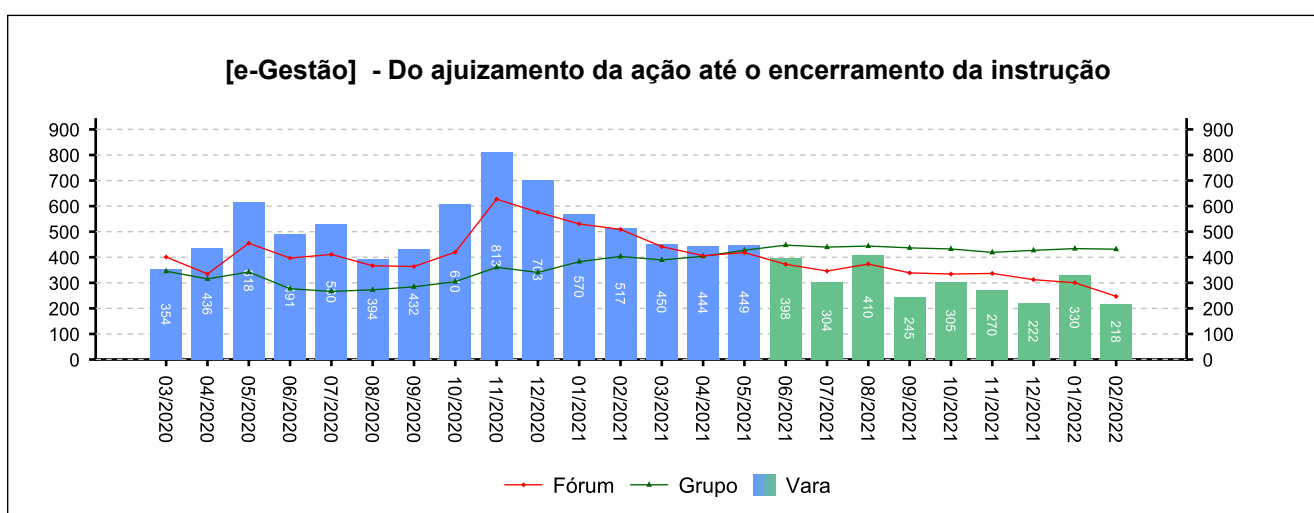
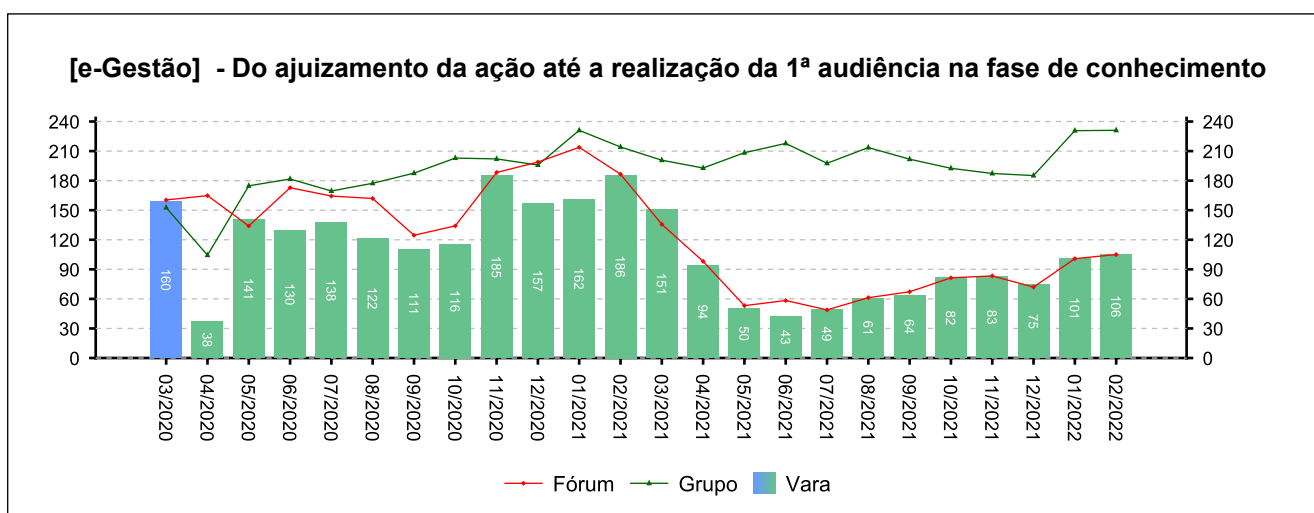
(fonte: e-Gestão e IGEST)

[Voltar](#)

### 5.1 - Fase de Conhecimento

	QTDE	DIAS	DIAS GRP	DIAS FRM
Do ajuizamento da ação até a realização da 1ª audiência na fase de conhecimento	1.486	89	204	92
Do ajuizamento da ação até o encerramento da instrução	2.508	373	428	370
Do ajuizamento da ação até a prolação de sentença	2.530	404	424	389
Da conclusão até a prolação da sentença na fase de conhecimento	1.734	26	21	24

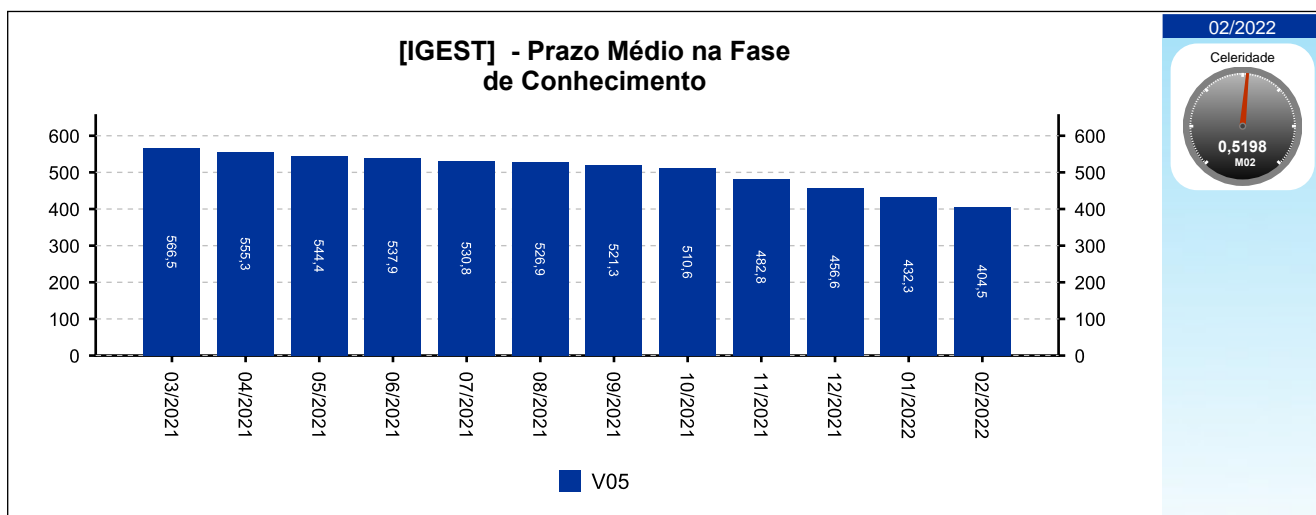
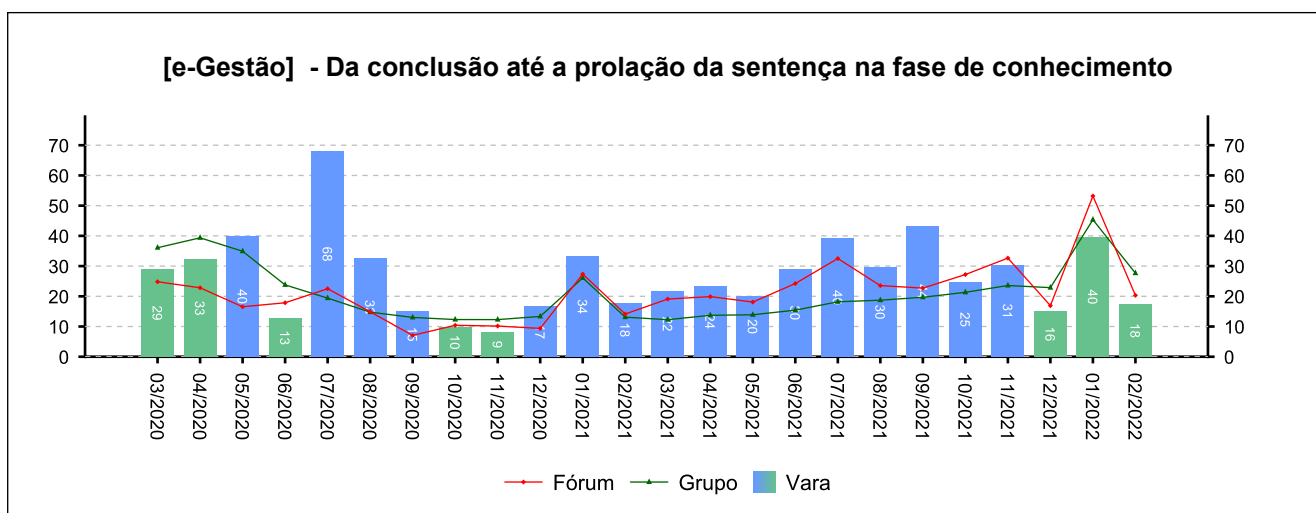
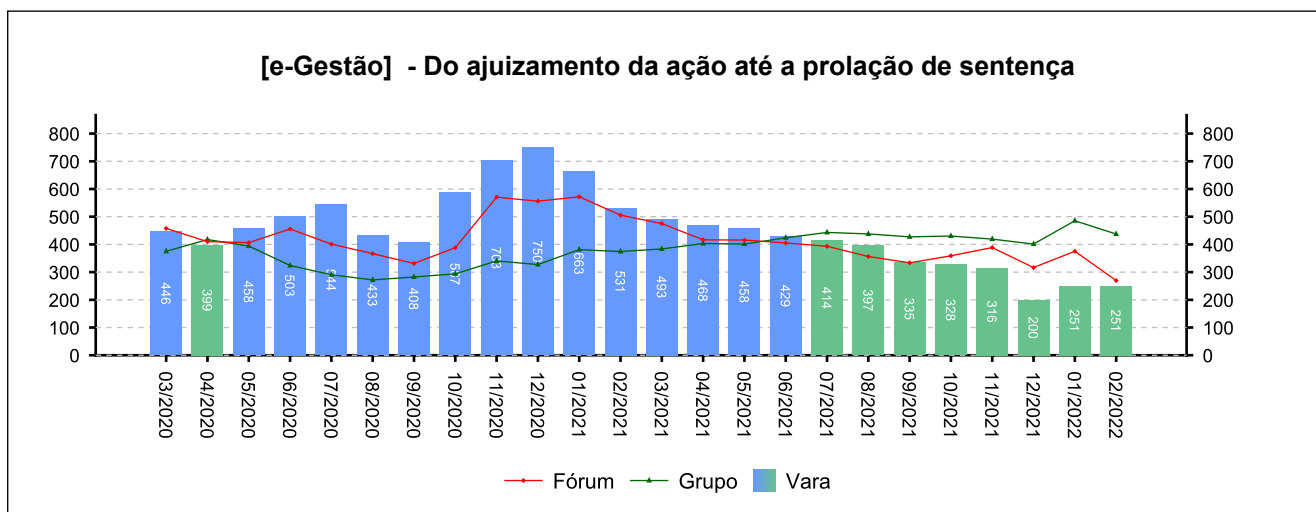
Período: 03/2021 a 02/2022



## 5 - PRAZOS MÉDIOS

(fonte: e-Gestão e IGEST)

### 5.1 - Fase de Conhecimento



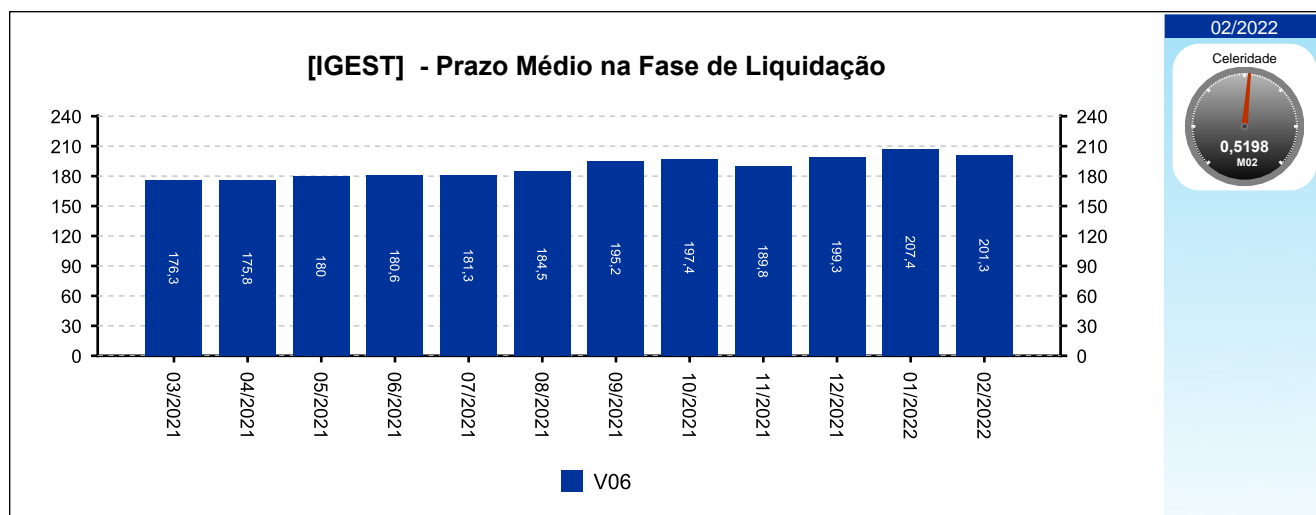
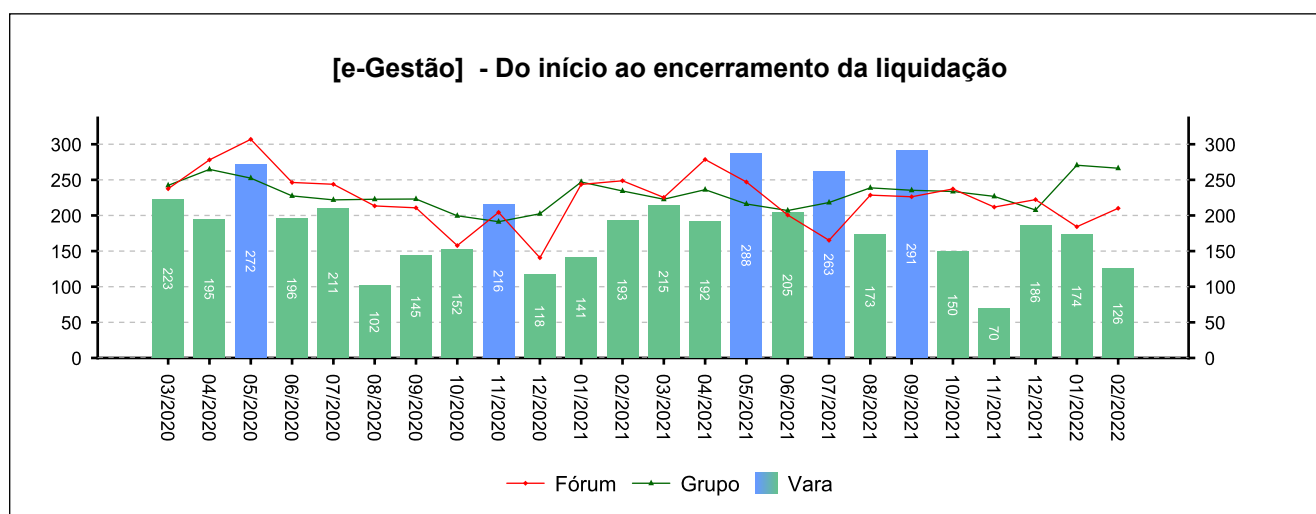
## 5 - PRAZOS MÉDIOS

(fonte: e-Gestão e IGEST)

### 5.2 - Fase de Liquidação

	QTDE	DIAS	DIAS GRP	DIAS FRM
Do início ao encerramento da liquidação	400	201	232	218

Período: 03/2021 a 02/2022



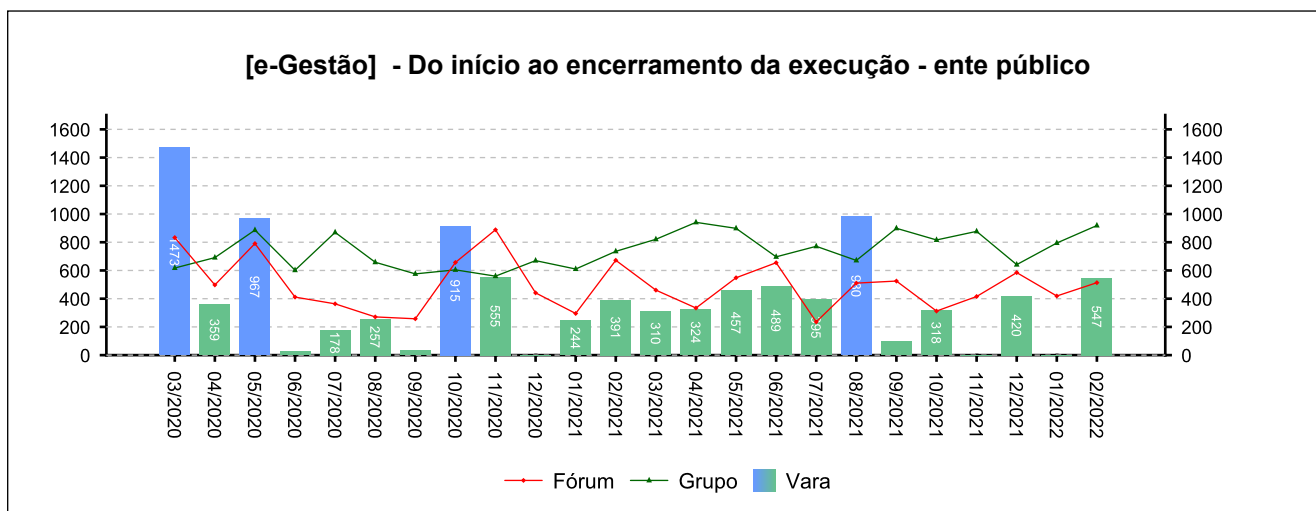
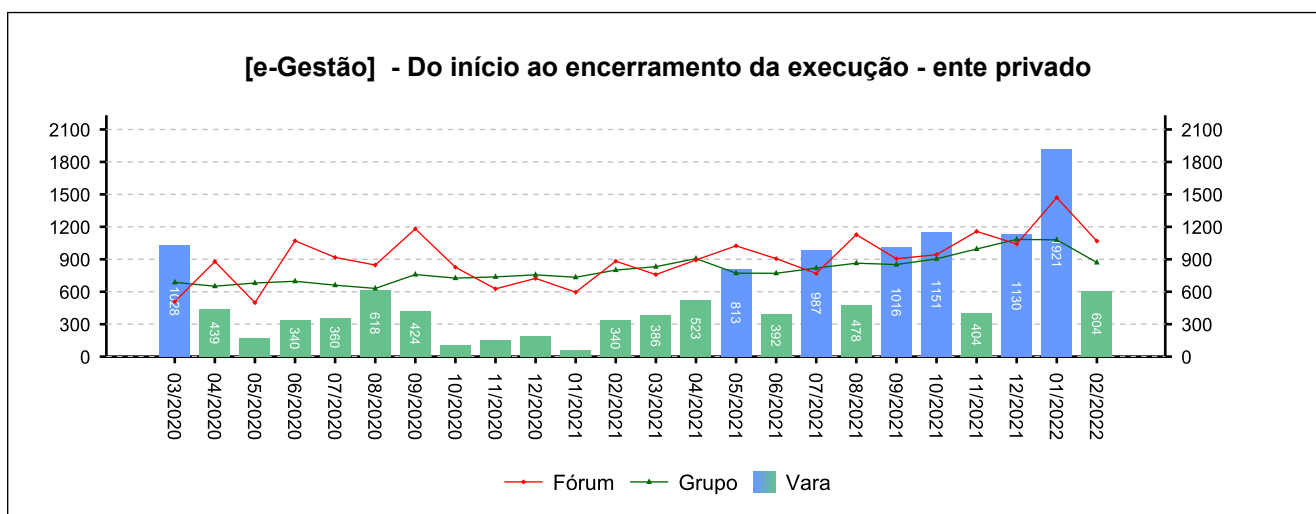
## 5 - PRAZOS MÉDIOS

(fonte: e-Gestão e IGEST)

### 5.3 - Fase de Execução

	QTDE	DIAS	DIAS GRP	DIAS FRM
Do início ao encerramento da execução - ente privado	218	790	885	994
Do início ao encerramento da execução - ente público	49	436	811	476
<b>Total / Média</b>	<b>267</b>	<b>725</b>	<b>871</b>	<b>914</b>

Período: 03/2021 a 02/2022



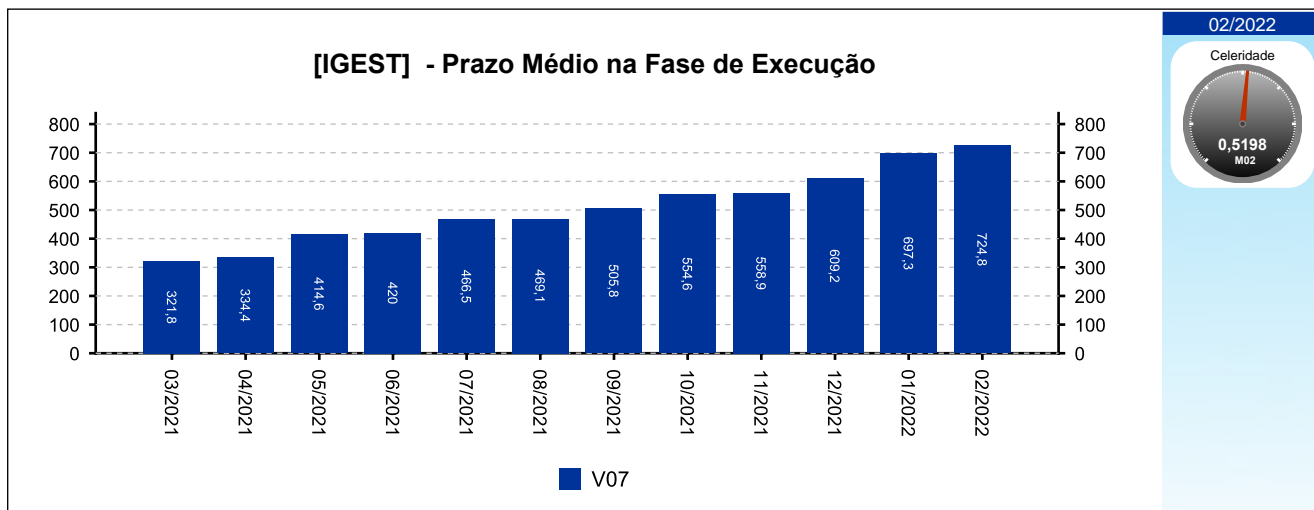




## 5 - PRAZOS MÉDIOS

(fonte: e-Gestão e IGEST)

### 5.3 - Fase de Execução



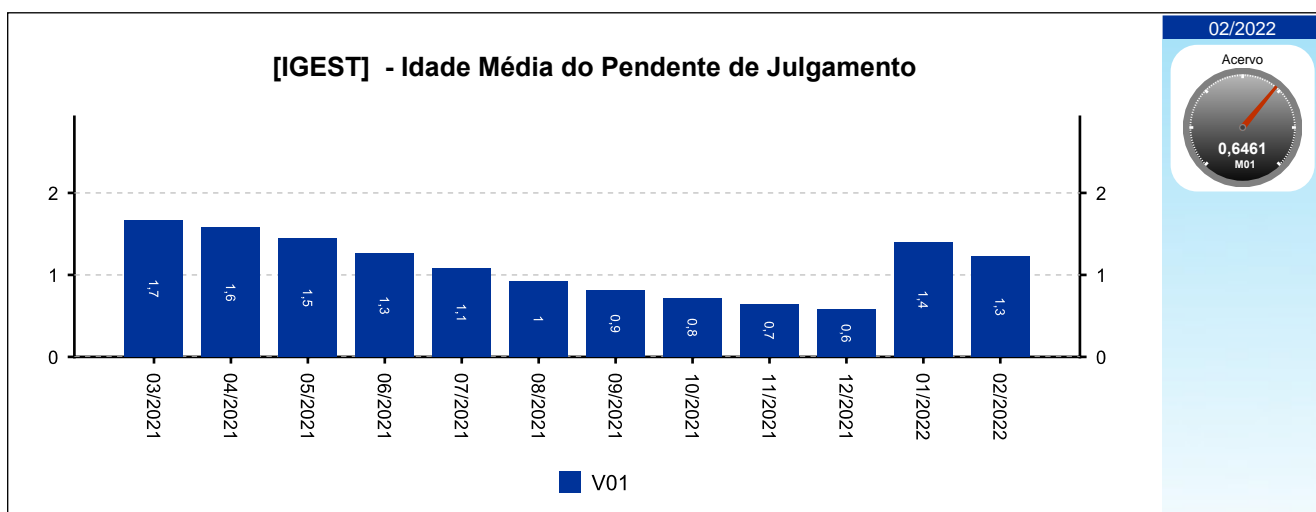
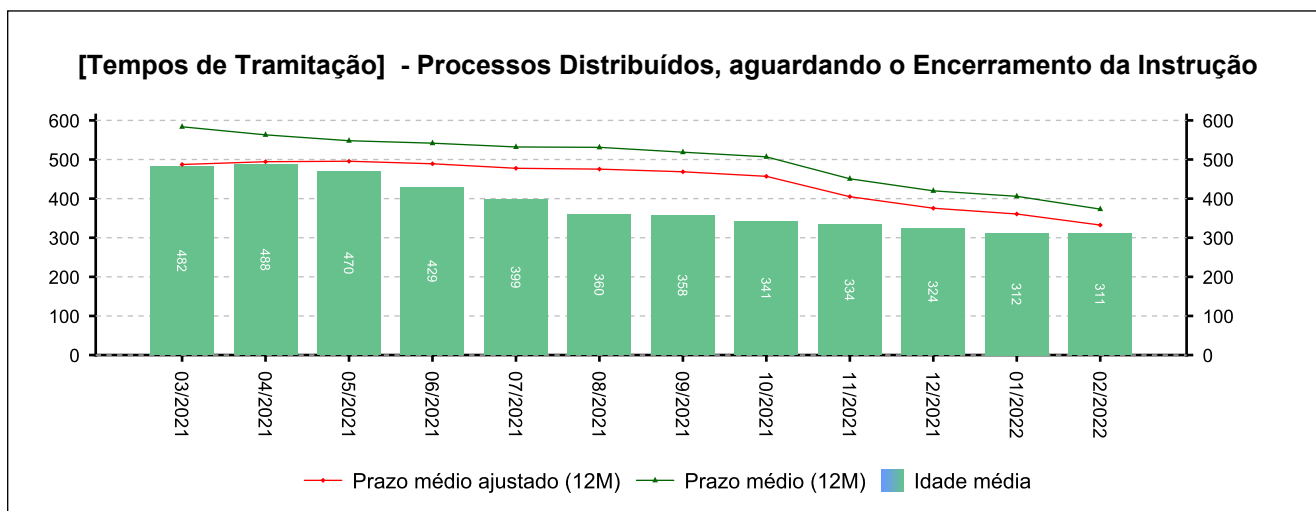
## 6 - MAIORES TEMPOS DE TRAMITAÇÃO

(fonte: e-Gestão e IGEST)

### 6.1 - Processos Distribuídos, aguardando o Encerramento da Instrução

PROCESSO	ENTRADA	DISTRIBUIÇÃO	IDADE
0010030-15.2014.5.15.0082	31/08/2018	31/03/2014	2.891
0012299-90.2015.5.15.0082	05/09/2016	20/11/2015	2.292
0012513-81.2015.5.15.0082	26/02/2021	17/12/2015	2.265
0010026-07.2016.5.15.0082	17/10/2016	12/01/2016	2.239
0011053-25.2016.5.15.0082	18/01/2021	17/05/2016	2.113

Período: até 02/2022





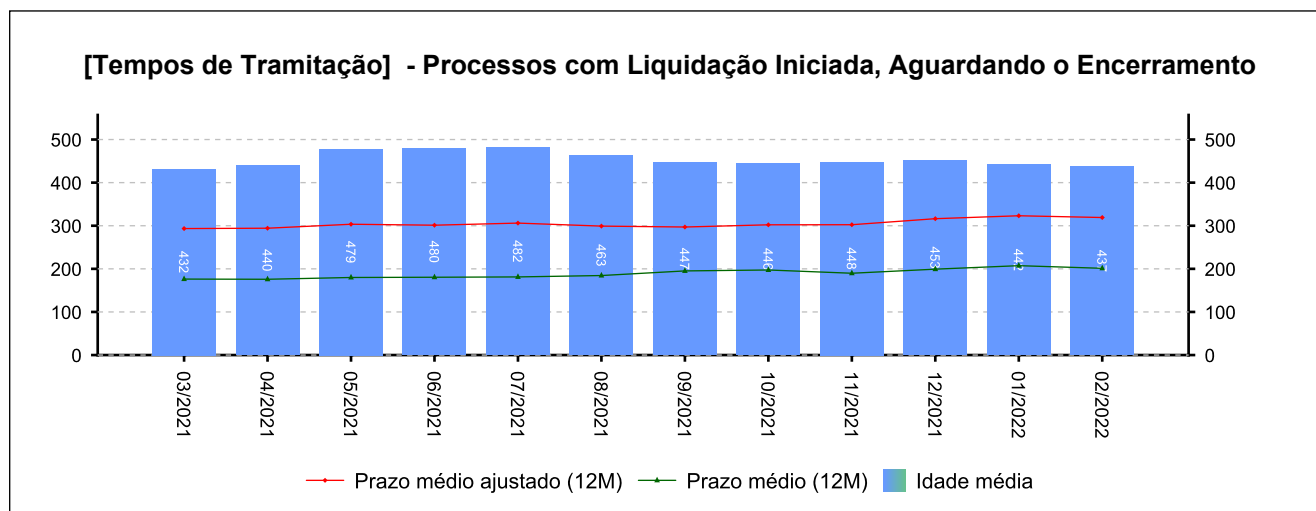
## 6 - MAIORES TEMPOS DE TRAMITAÇÃO

(fonte: e-Gestão e IGEST)

### 6.2 - Processos com Liquidação Iniciada, Aguardando o Encerramento

PROCESSO	ENTRADA	DISTRIBUIÇÃO	IDADE
0179300-47.2008.5.15.0082	15/09/2016	13/11/2008	1.992
0001816-06.2012.5.15.0082	30/09/2016	16/10/2012	1.977
0011582-44.2016.5.15.0082	27/01/2017	25/07/2016	1.858
0010997-26.2015.5.15.0082	03/02/2017	20/05/2015	1.851
0010888-12.2015.5.15.0082	03/02/2017	06/05/2015	1.851

Período: até 02/2022





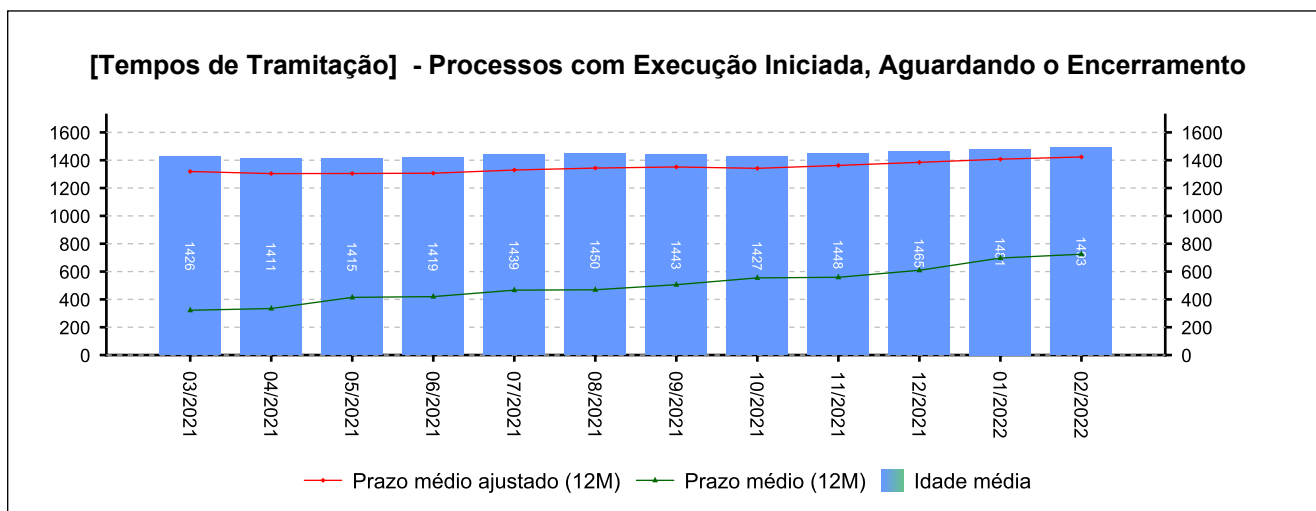
## 6 - MAIORES TEMPOS DE TRAMITAÇÃO

(fonte: e-Gestão e IGEST)

### 6.3 - Processos com Execução Iniciada, Aguardando o Encerramento

PROCESSO	ENTRADA	DISTRIBUIÇÃO	IDADE
0055400-52.1993.5.15.0082	28/02/1994	04/08/1993	10.227
0069200-16.1994.5.15.0082	19/01/1995	05/04/1994	9.902
0177800-34.1994.5.15.0082	06/07/1995	18/10/1994	9.734
0042600-21.1995.5.15.0082	04/08/1995	27/03/1995	9.705
0049900-34.1995.5.15.0082	04/08/1995	11/04/1995	9.705

Período: até 02/2022





## 6 - MAIORES TEMPOS DE TRAMITAÇÃO

(fonte: e-Gestão e IGEST)

### 6.4 - Resumo

	MAIOR IDADE (DIAS)	MÉDIA (DIAS)	PRAZO MÉDIO (DIAS)	PRAZO MÉDIO ESTIMADO (DIAS)*
Da Distribuição até o Encerramento da Instrução	2891	310	373	332
Do Início ao Encerramento da Liquidação	1992	437	201	319
Do Início ao Encerramento da Execução	10227	1493	725	1423

*Período: até 02/2022*

\*Valor estimado do respectivo prazo médio caso os processos deixassem a pendência, em dias.

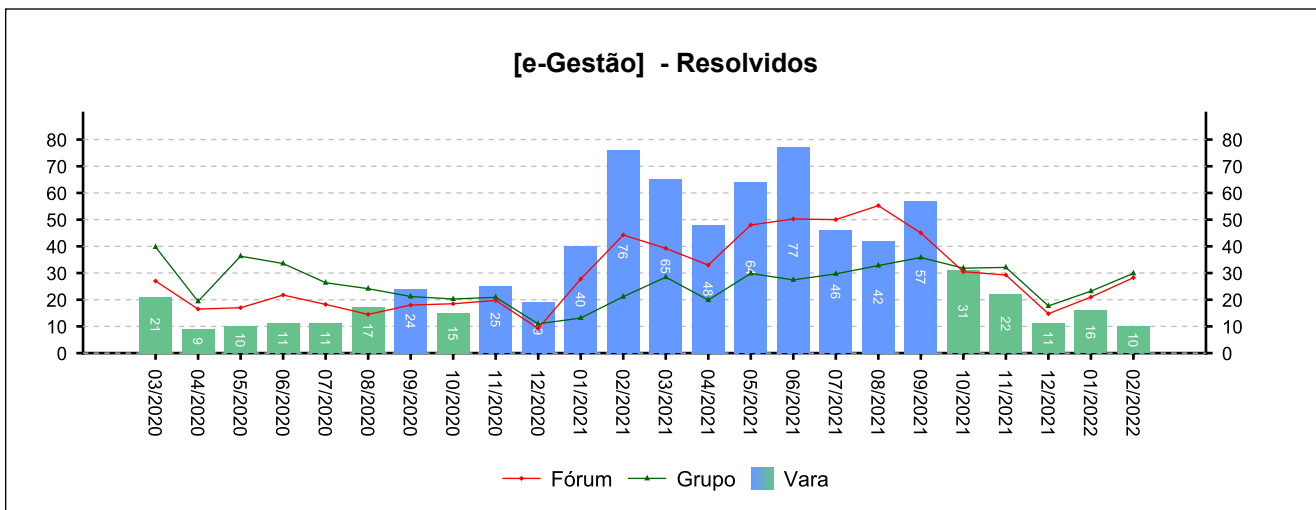
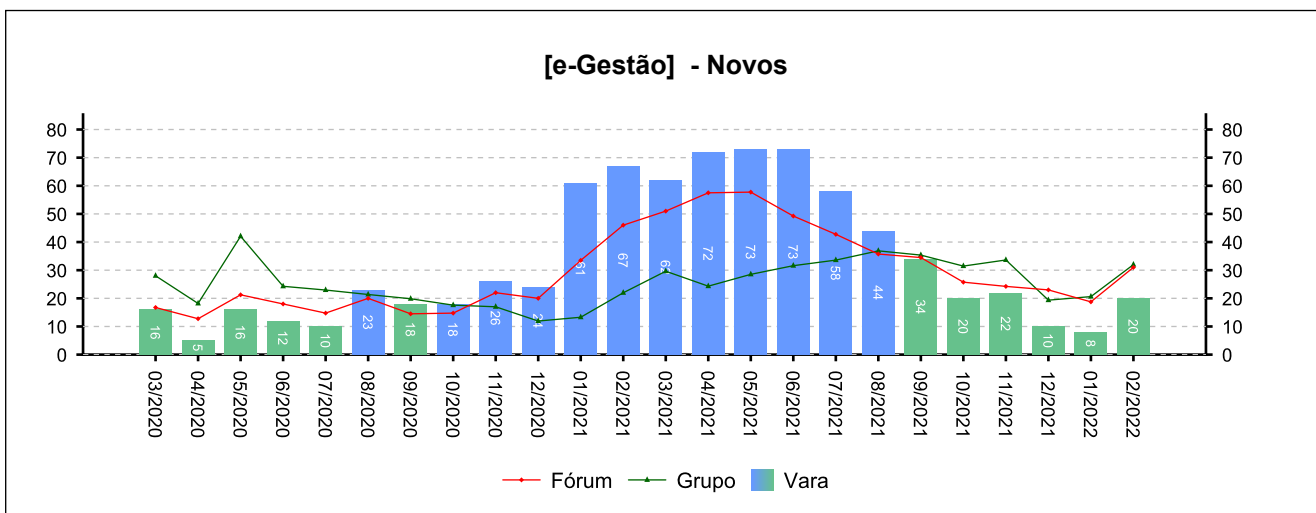


## 7 - INCIDENTES PROCESSUAIS

(fonte: e-Gestão)

### 7.1 - Embargos de declaração

NOVOS	RESOLVIDOS	PENDENTES
496	489	30
Período: 03/2021 a 02/2022		

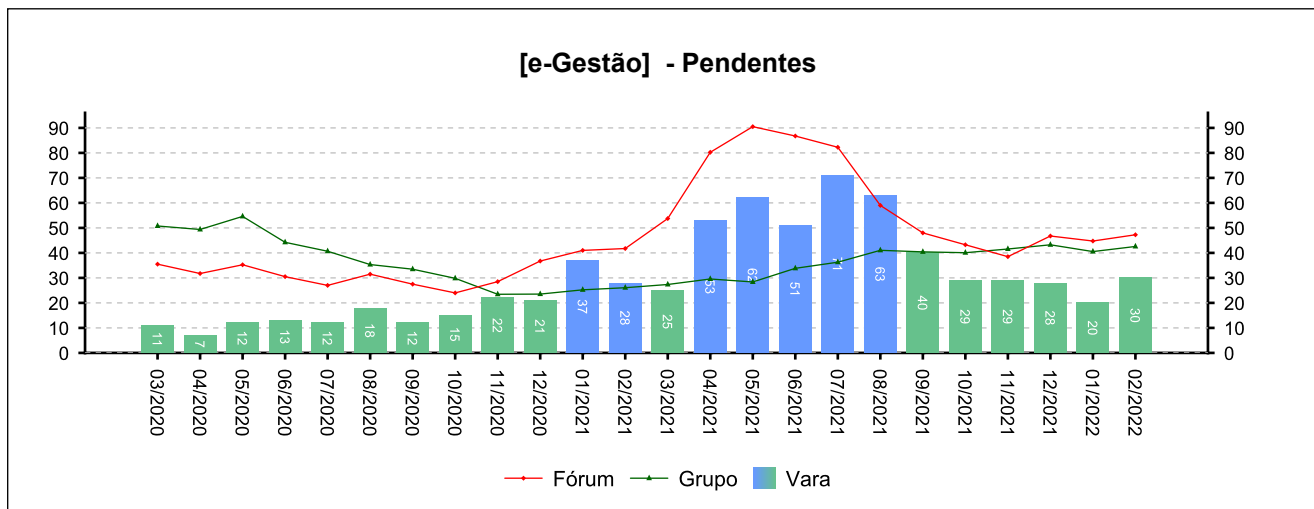




## 7 - INCIDENTES PROCESSUAIS

(fonte: e-Gestão)

### 7.1 - Embargos de declaração



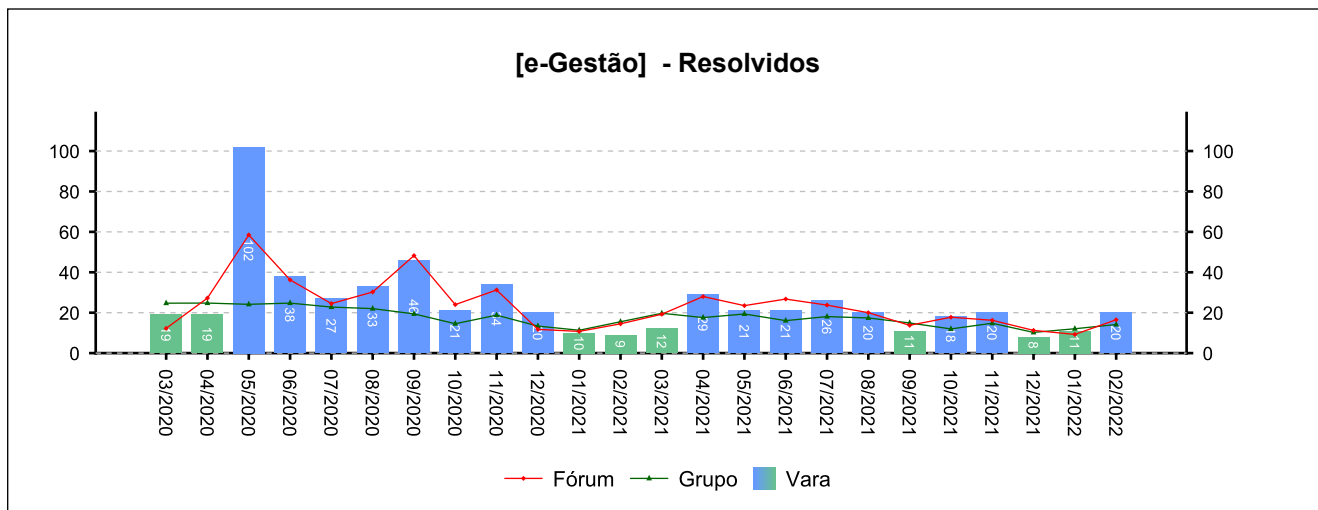
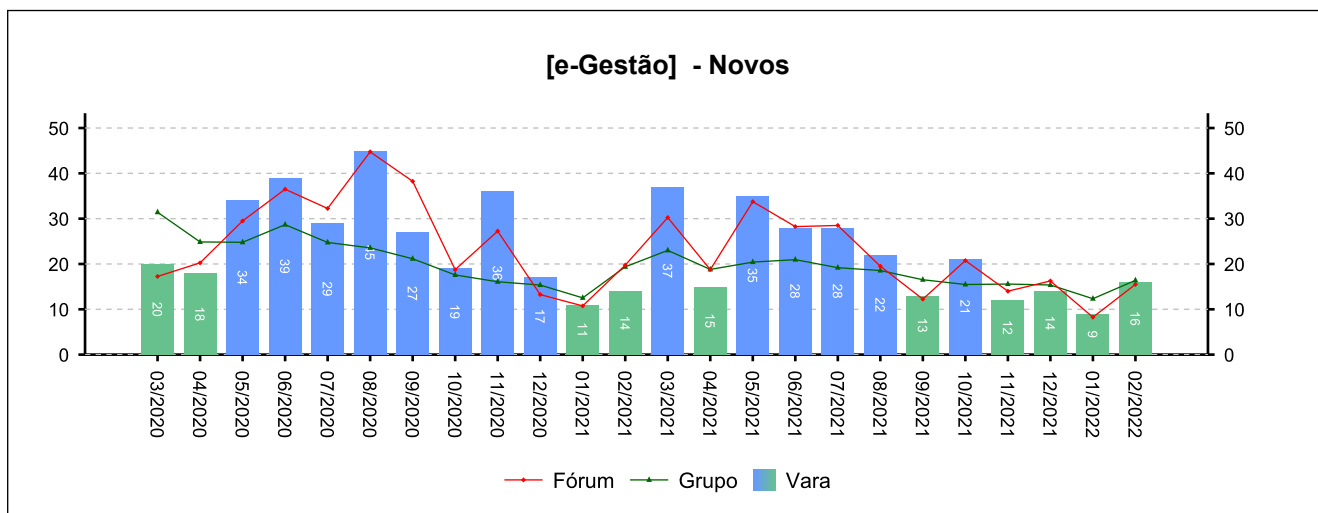


## 7 - INCIDENTES PROCESSUAIS

(fonte: e-Gestão)

### 7.2 - Tutelas Provisórias

NOVOS	RESOLVIDOS	PENDENTES
250	217	9
Período: 03/2021 a 02/2022		



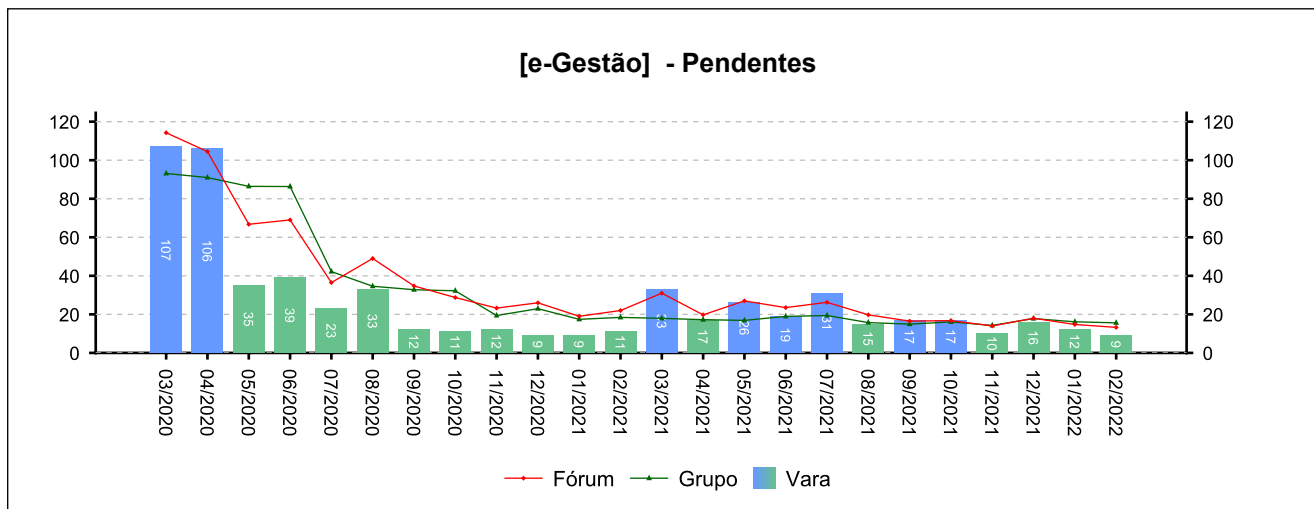




## 7 - INCIDENTES PROCESSUAIS

(fonte: e-Gestão)

### 7.2 - Tutelas Provisórias



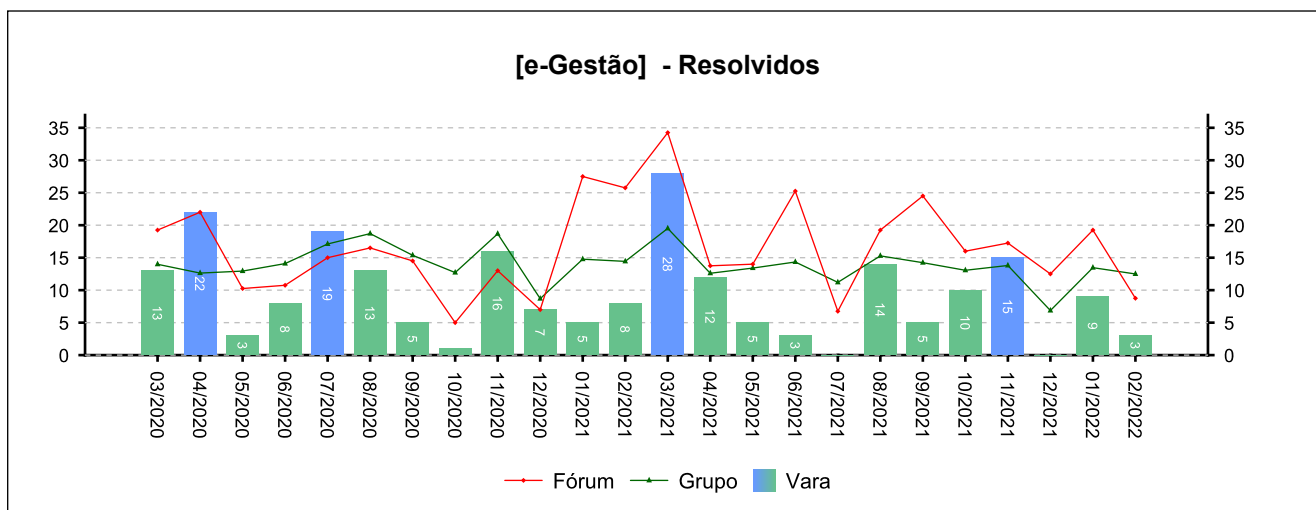
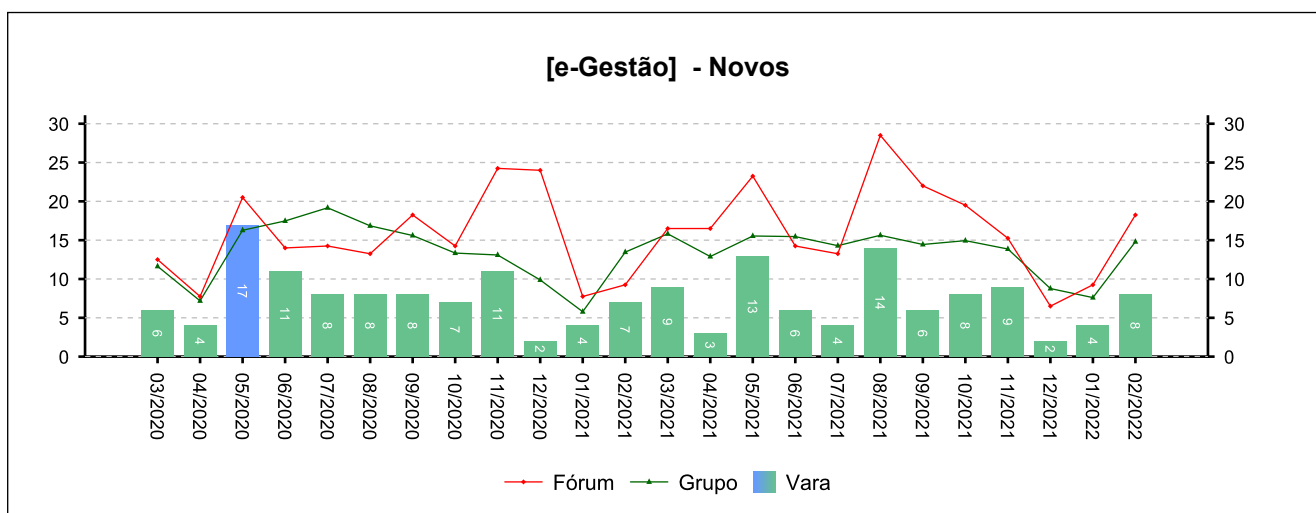


## 7 - INCIDENTES PROCESSUAIS

(fonte: e-Gestão)

### 7.3 - Incidentes na Liquidação/Execução

NOVOS	RESOLVIDOS	PENDENTES
86	104	20
Período: 03/2021 a 02/2022		

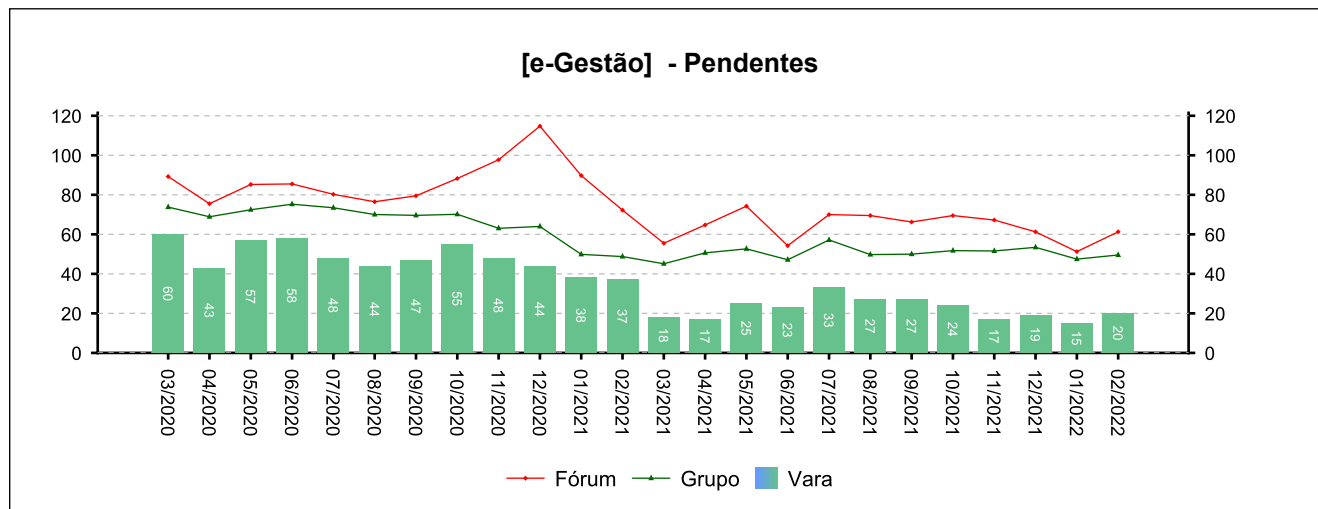




## 7 - INCIDENTES PROCESSUAIS

(fonte: e-Gestão)

### 7.3 - Incidentes na Liquidação/Execução





## 7 - INCIDENTES PROCESSUAIS

(fonte: e-Gestão)

### 7.4 - Total de Incidentes

NOVOS	RESOLVIDOS	PENDENTES
832	810	59
<i>Período: 03/2021 a 02/2022</i>		

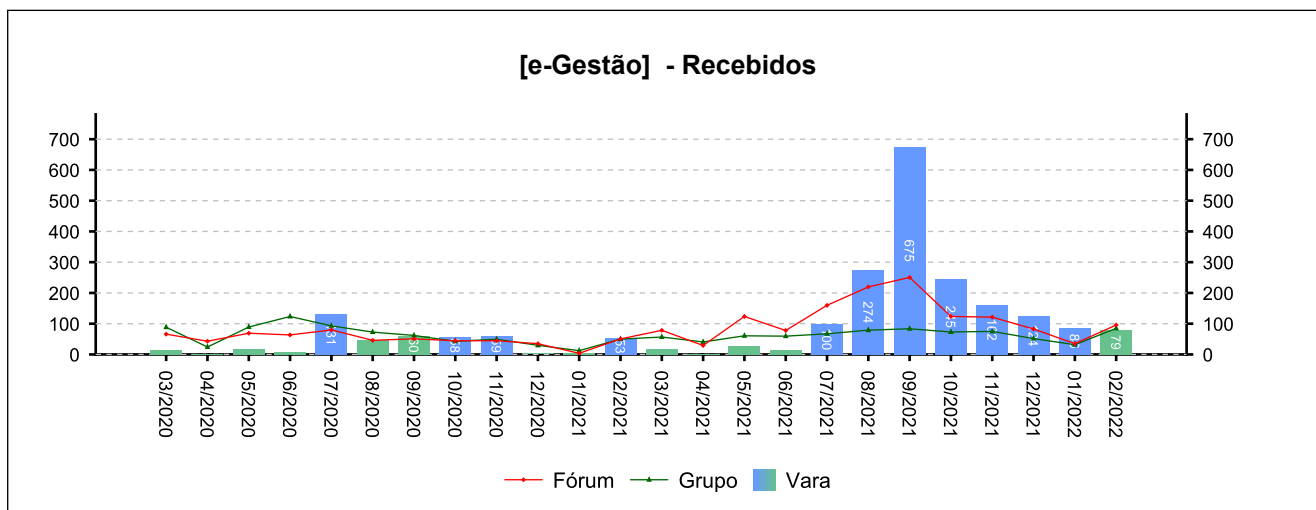
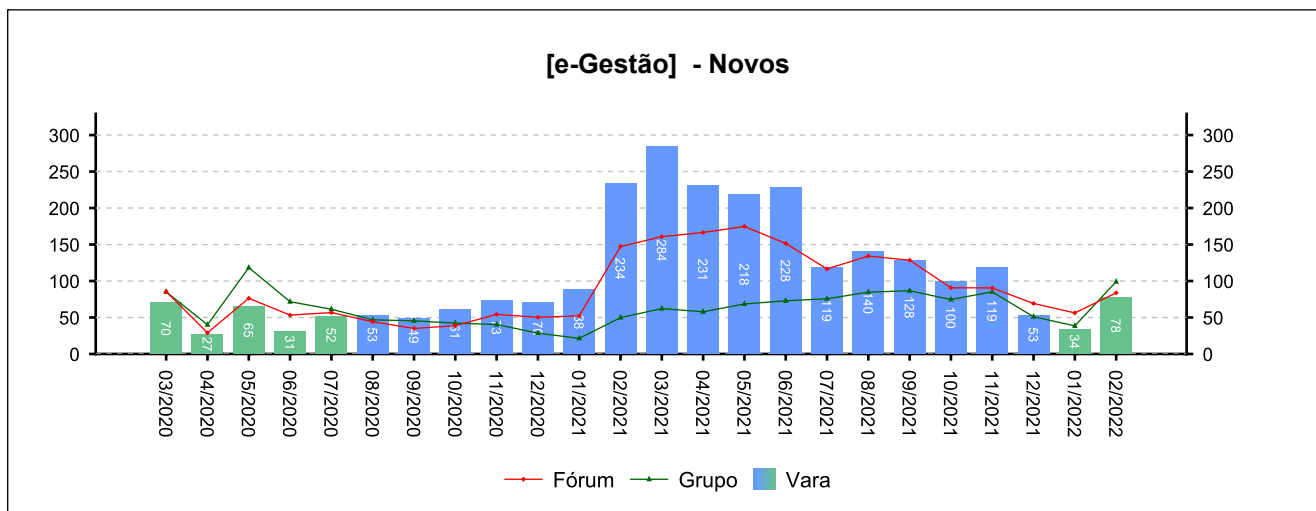


## 8 - RECURSOS

(fonte: e-Gestão)

### 8.1 - Recurso Ordinário

NOVOS	COM JUÍZO DE ADMISSIBILIDADE	SEM JUÍZO DE ADMISSIBILIDADE
1.732	1.803	161
<i>Período: 03/2021 a 02/2022</i>		

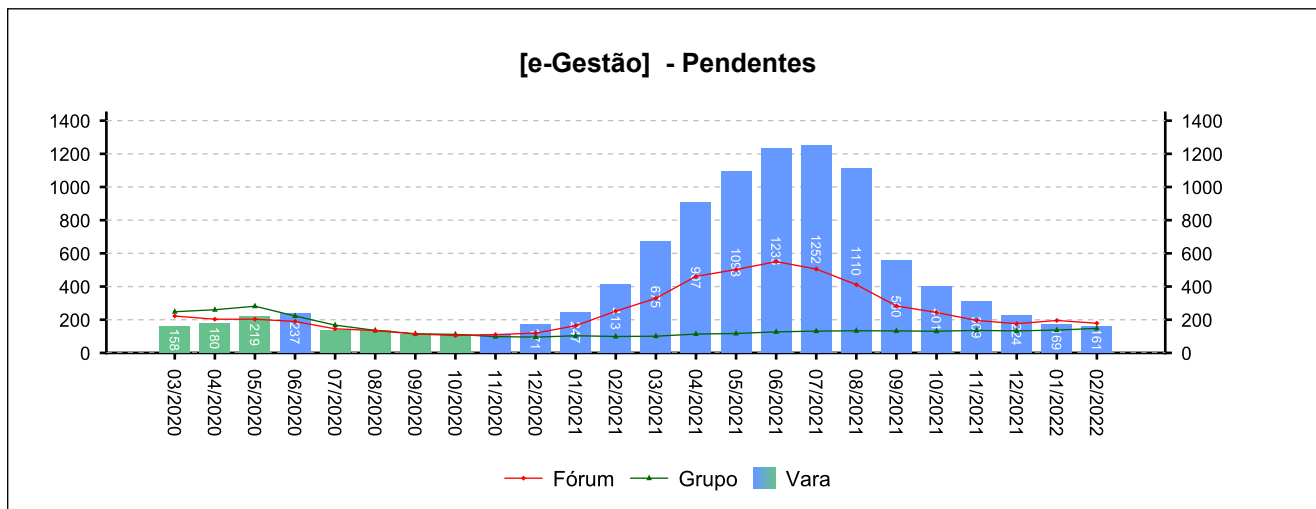




## 8 - RECURSOS

(fonte: e-Gestão)

### 8.1 - Recurso Ordinário



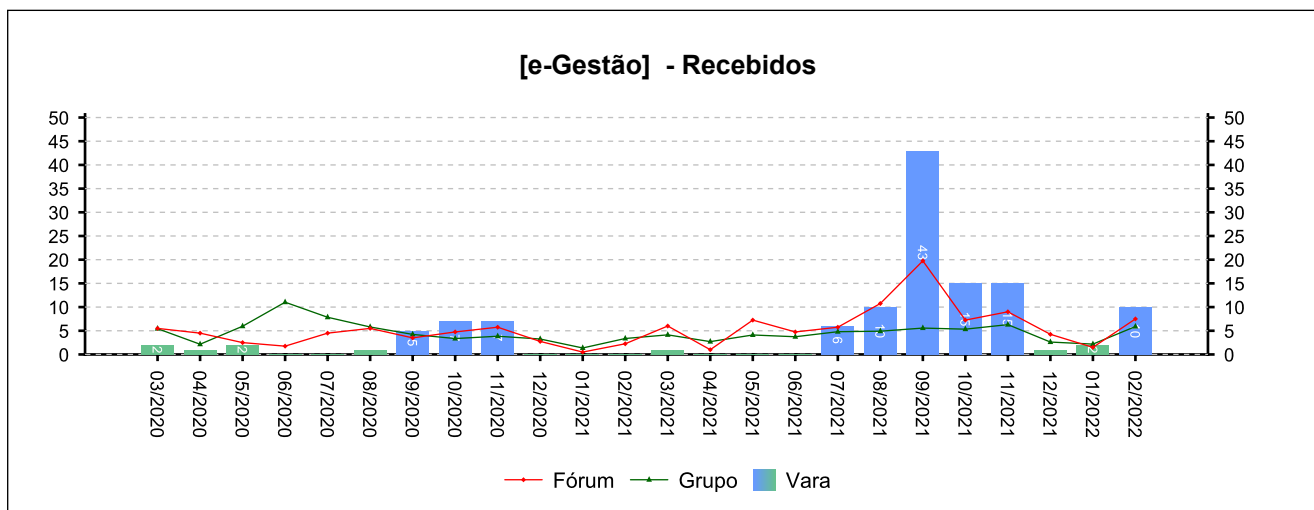
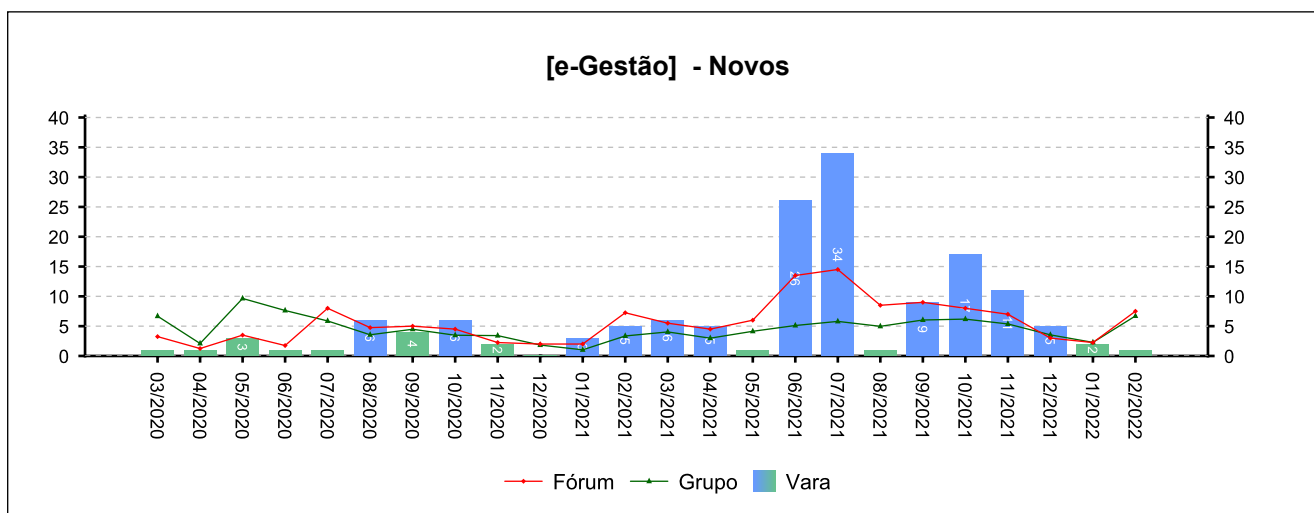


## 8 - RECURSOS

(fonte: e-Gestão)

### 8.2 - Recurso Adesivo

NOVOS	COM JUÍZO DE ADMISSIBILIDADE	SEM JUÍZO DE ADMISSIBILIDADE
118	103	12
<i>Período: 03/2021 a 02/2022</i>		

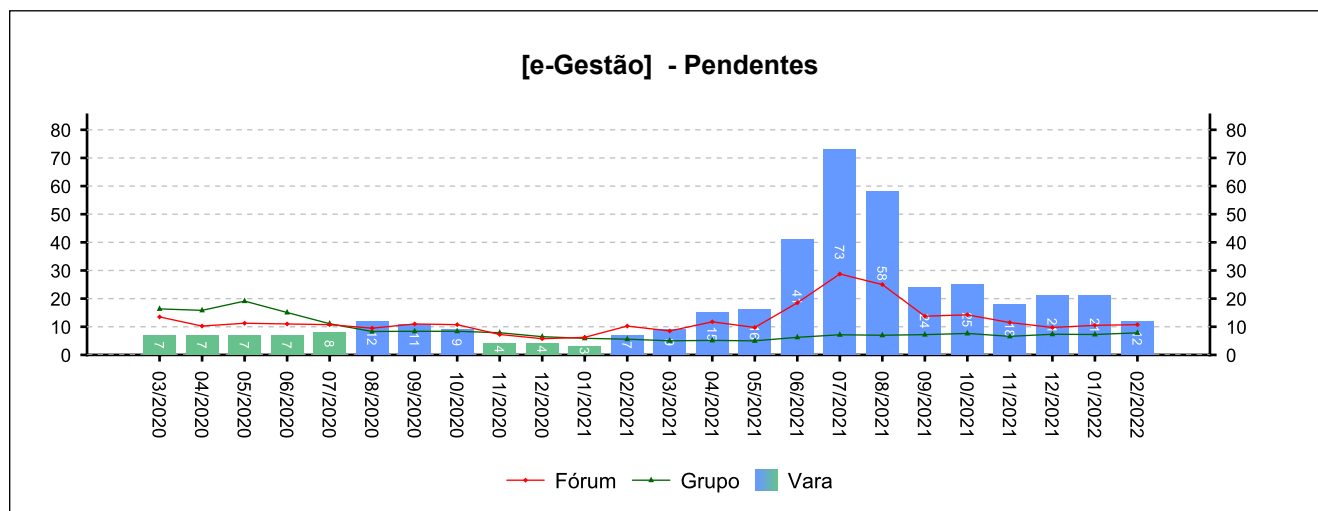




## 8 - RECURSOS

(fonte: e-Gestão)

### 8.2 - Recurso Adesivo





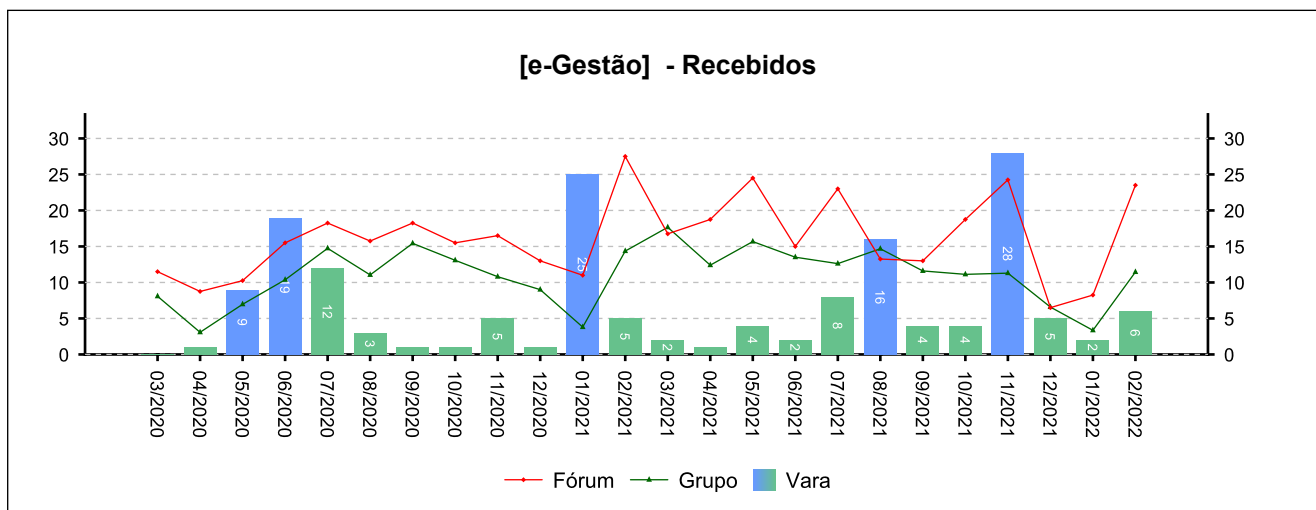
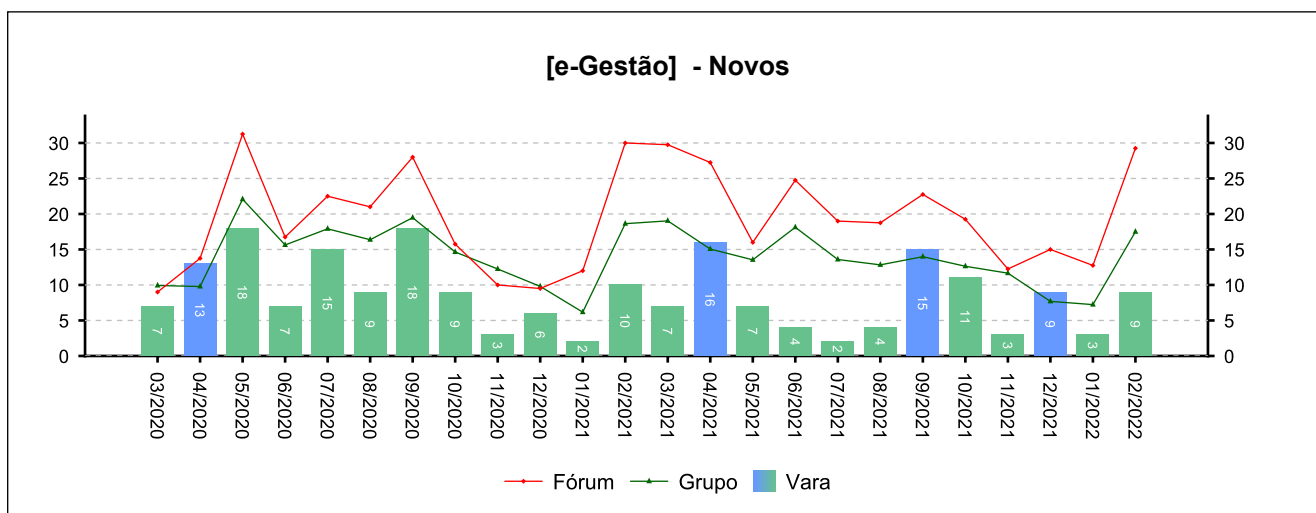


## 8 - RECURSOS

(fonte: e-Gestão)

### 8.3 - Agravo de petição

NOVOS	COM JUÍZO DE ADMISSIBILIDADE	SEM JUÍZO DE ADMISSIBILIDADE
90	82	21
<i>Período: 03/2021 a 02/2022</i>		

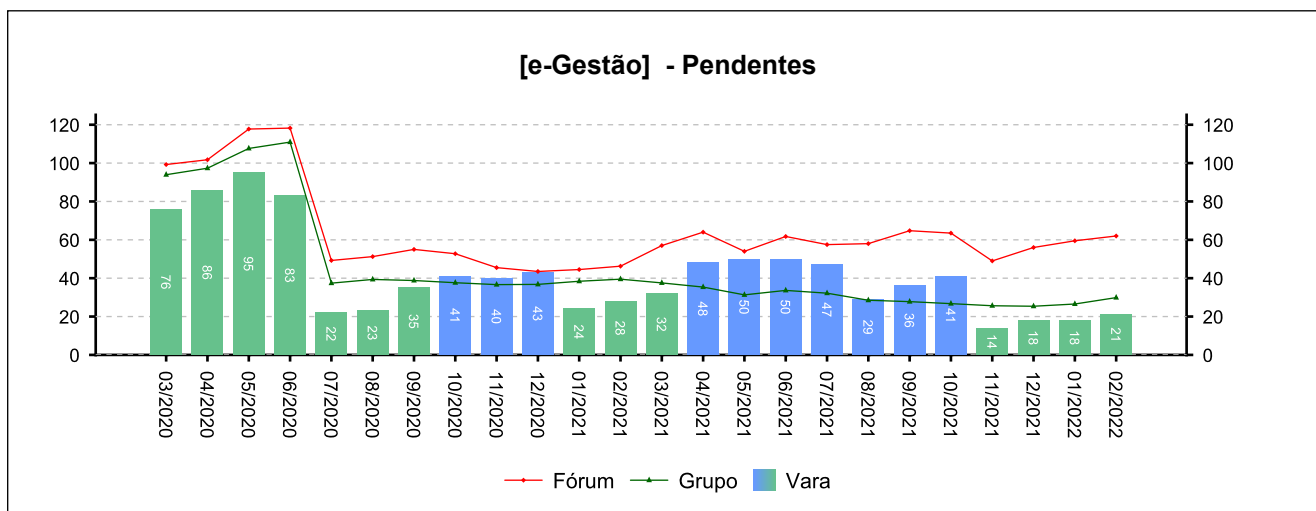




## 8 - RECURSOS

(fonte: e-Gestão)

### 8.3 - Agravo de petição



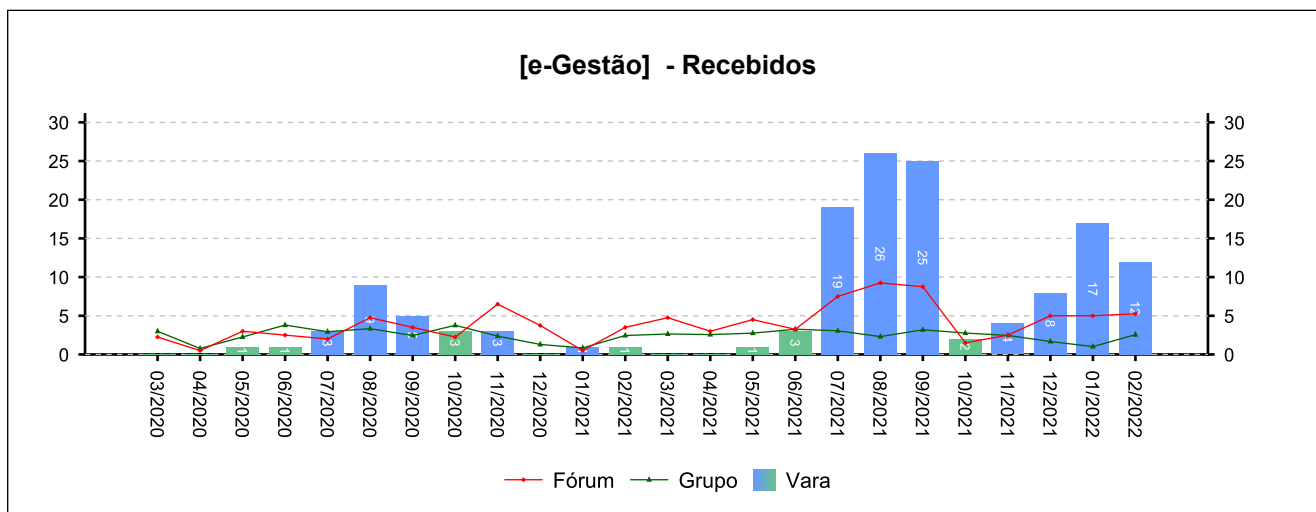
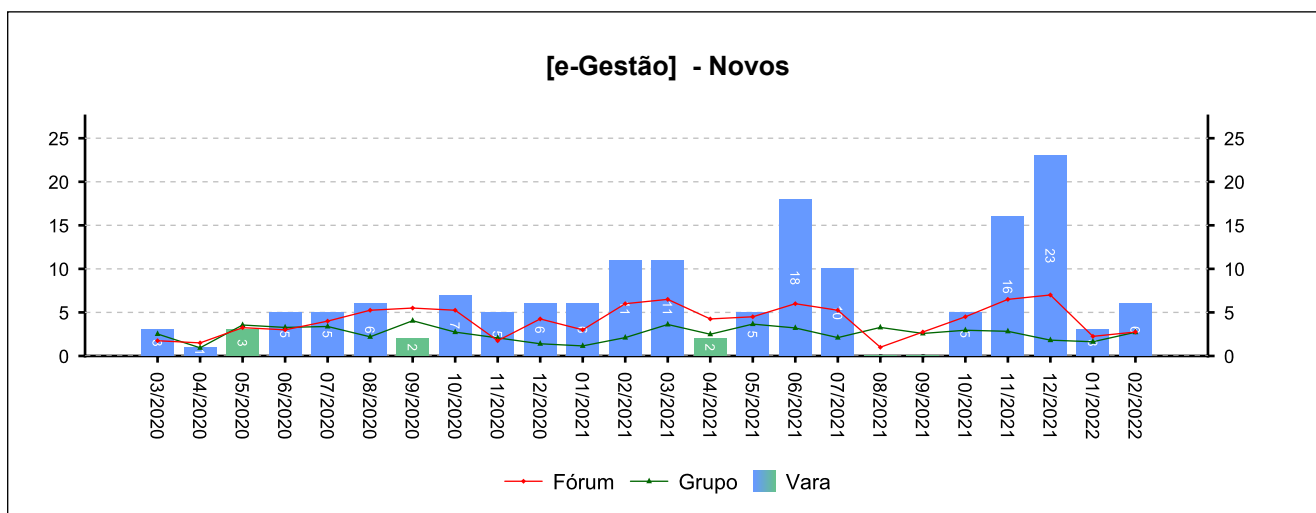


## 8 - RECURSOS

(fonte: e-Gestão)

### 8.4 - Agravo de Instrumento

NOVOS	COM JUÍZO DE ADMISSIBILIDADE	SEM JUÍZO DE ADMISSIBILIDADE
99	117	17
<i>Período: 03/2021 a 02/2022</i>		

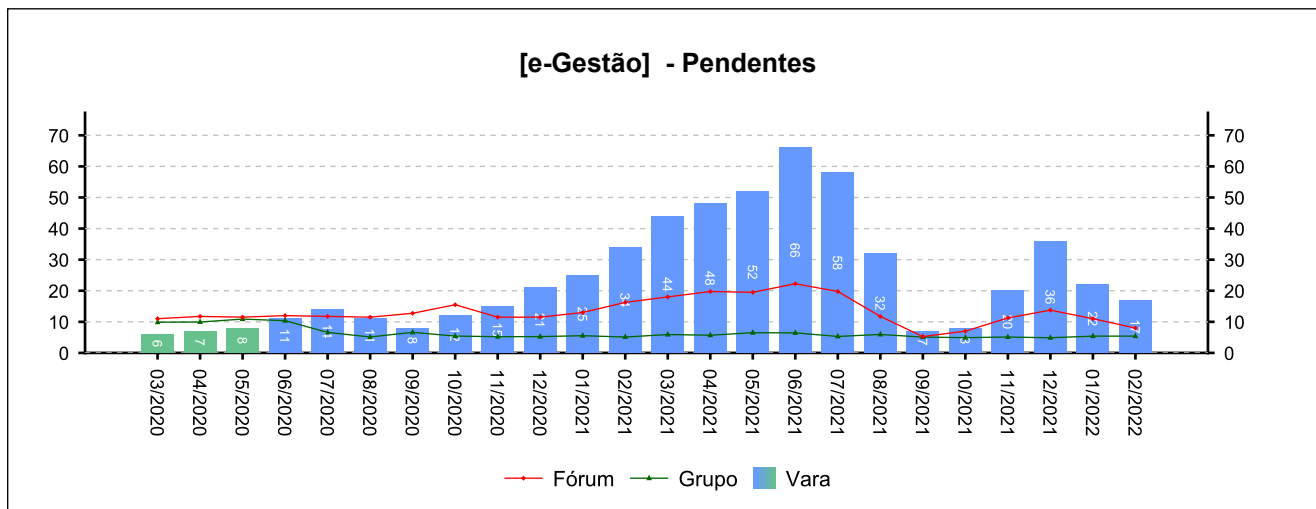




## 8 - RECURSOS

(fonte: e-Gestão)

### 8.4 - Agravo de Instrumento





## 8 - RECURSOS

(fonte: e-Gestão)

### 8.5 - Total de Recursos

NOVOS	COM JUÍZO DE ADMISSIBILIDADE	SEM JUÍZO DE ADMISSIBILIDADE
2.039	2.105	211
<i>Período: 03/2021 a 02/2022</i>		

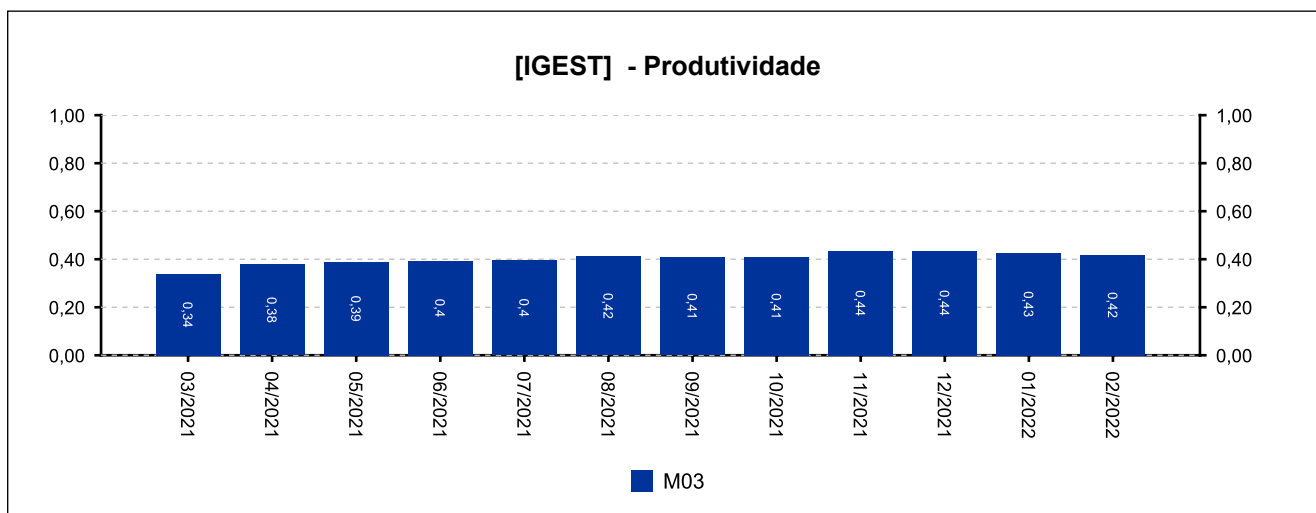
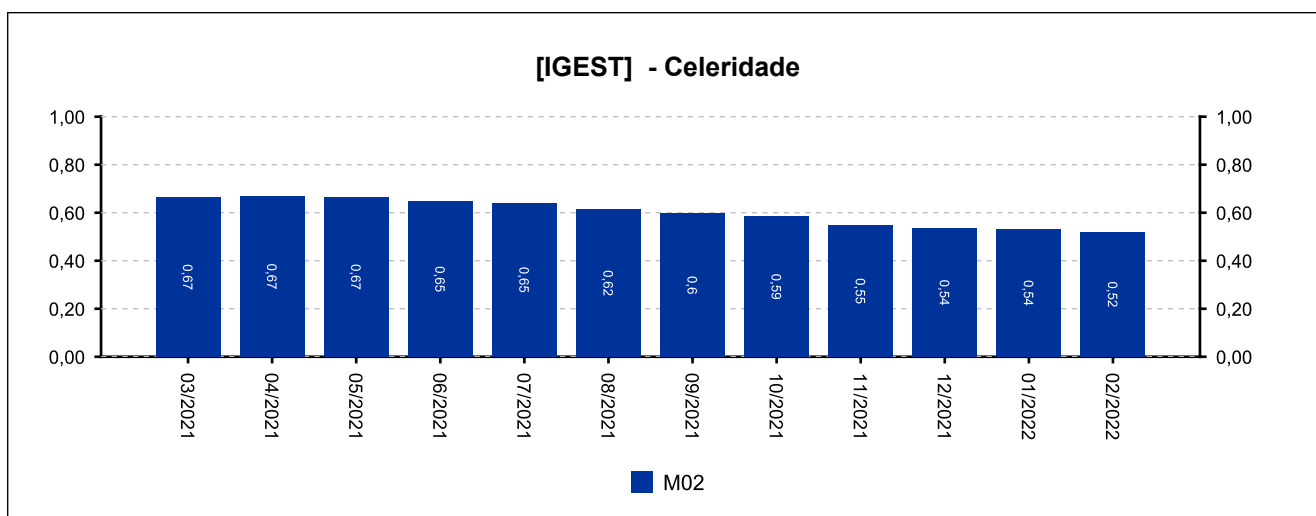
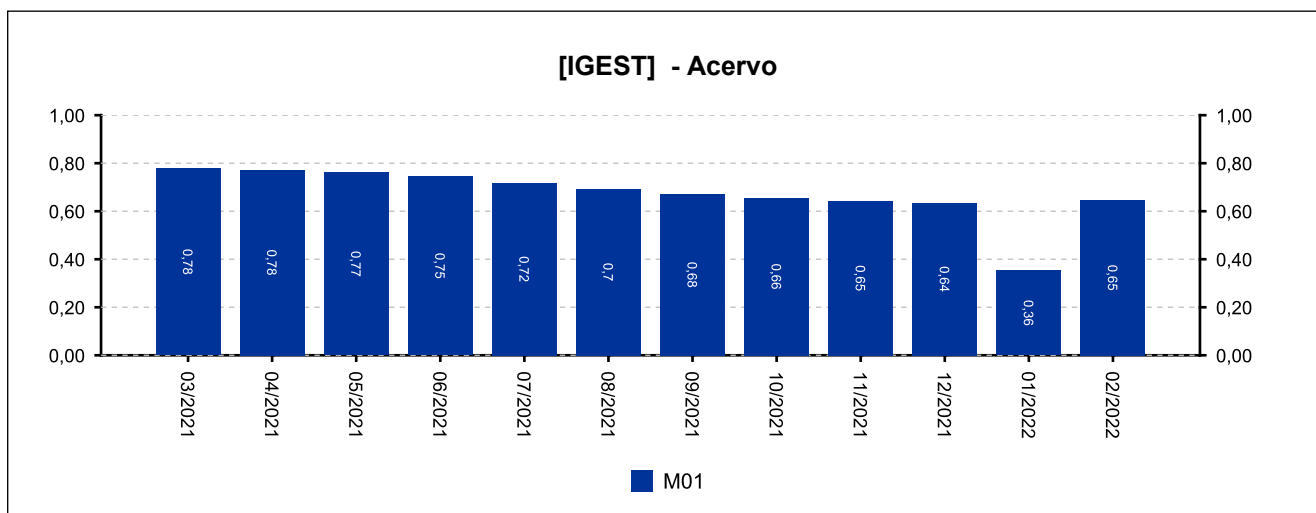


## 9 - ÍNDICE NACIONAL DE GESTÃO DE DESEMPENHO DA JUSTIÇA DO TRABALHO

[Voltar](#)

(fonte: e-SInCor - IGEST e Horus - TRT8)

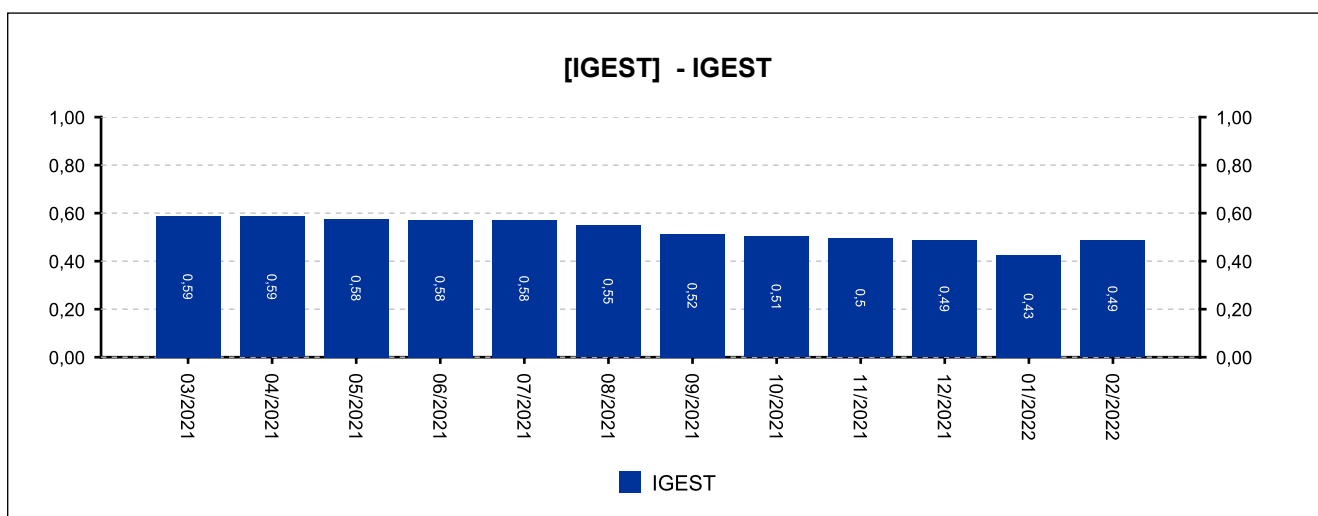
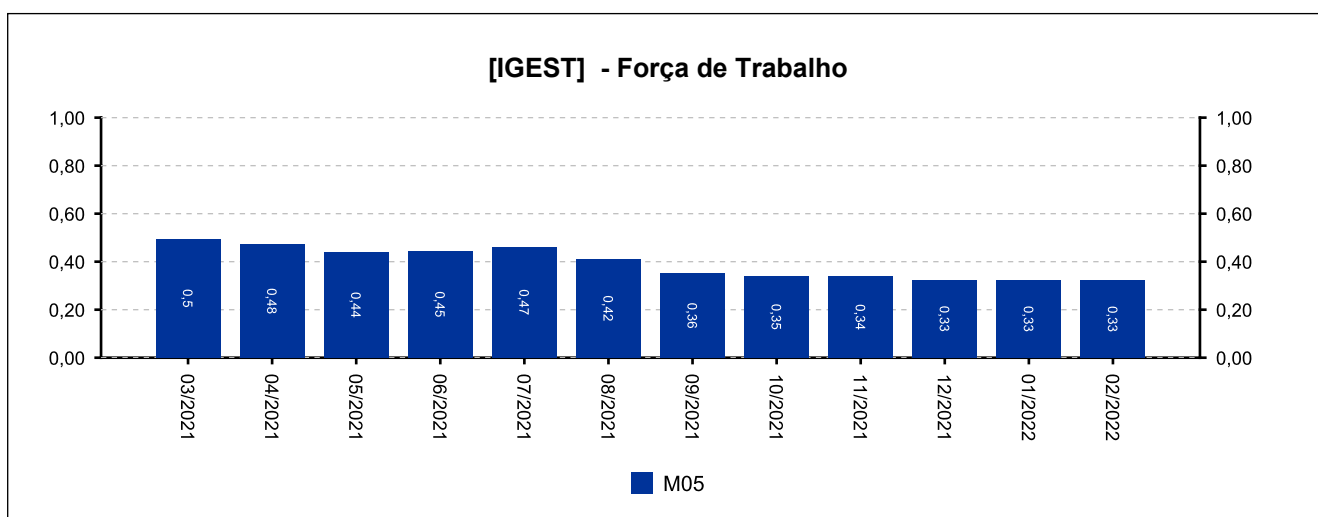
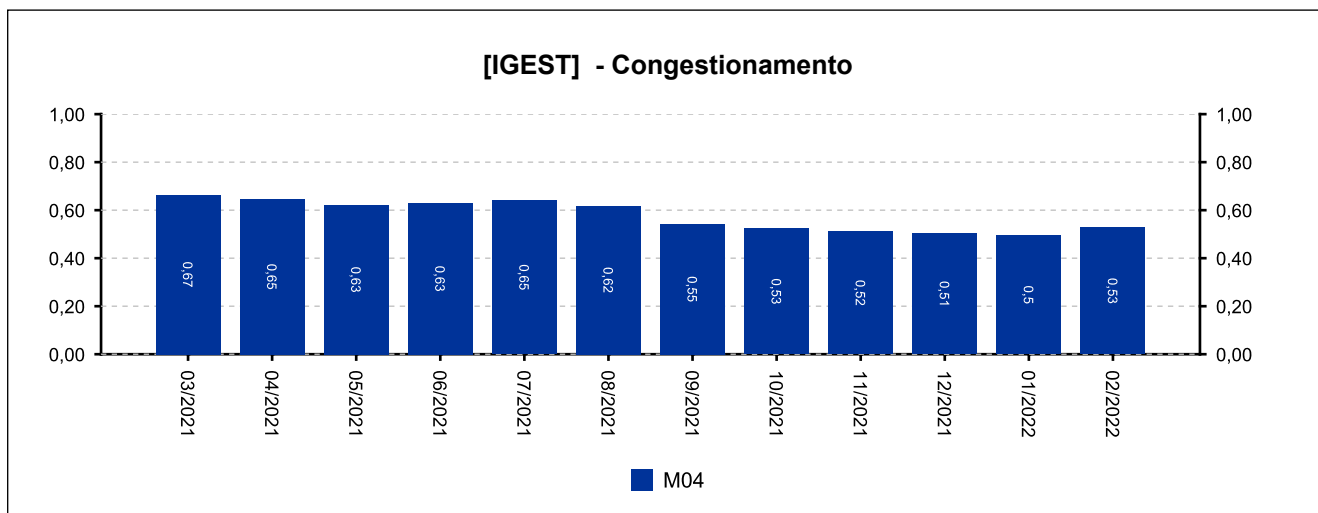
DATA IGEST	M01	M02	M03	M04	M05	IGEST
12/2021	0,6345	0,5344	0,4352	0,5020	0,3244	0,4861
01/2022	0,3528	0,5311	0,4253	0,4951	0,3232	0,4255
02/2022	0,6461	0,5198	0,4184	0,5277	0,3223	0,4869





## 9 - ÍNDICE NACIONAL DE GESTÃO DE DESEMPENHO DA JUSTIÇA DO TRABALHO

(fonte: e-SInCor - IGEST e Horus - TRT8)





## 10.1 - AFERIÇÃO DE RESULTADOS - SOLUCIONADOS [03/2021 a 02/2022]

(fonte: e-Gestão e Relatório de Aferição de Resultados)

[Voltar](#)

Processos - Informações Individuais	Quantidade	Média Mensal	
		Total	RARIA*
Processos solucionados - com exame de mérito (conciliações) [A]	847	70,6	40,5
Processos solucionados - com exame de mérito (exceto conciliações) [B]	1.542	128,5	73,8
Processos solucionados - com exame de mérito [A + B]	2.389	199,1	114,3
Processos solucionados - sem exame de mérito	202	16,8	9,7
Incidentes Processuais Resolvidos	809	67,4	38,7
Dias-Juiz	627	52,3	---

\*Aferição de Resultado Individual Aproximado

Processos - Informações do Grupo	Quantidade	Média Mensal	
		Total	RARIA*
Processos solucionados - com exame de mérito (conciliações) [A]	43.323	55,5	39,1
Processos solucionados - com exame de mérito (exceto conciliações) [B]	59.409	76,2	53,6
Processos solucionados - com exame de mérito [A + B]	102.732	131,7	92,7
Processos solucionados - sem exame de mérito	10.604	13,6	9,6
Incidentes Processuais Resolvidos	44.629	57,2	40,3
Dias-Juiz	33.255	42,6	---

\*Aferição de Resultado Individual Aproximado

Processos - Informações do TRT15	Quantidade	Média Mensal	
		Total	RARIA*
Processos solucionados - com exame de mérito (conciliações) [A]	89.989	49,0	38,9
Processos solucionados - com exame de mérito (exceto conciliações) [B]	118.629	64,6	51,3
Processos solucionados - com exame de mérito [A + B]	208.618	113,6	90,2
Processos solucionados - sem exame de mérito	21.820	11,9	9,4
Incidentes Processuais Resolvidos	85.984	46,8	37,2
Dias-Juiz	69.383	37,8	---

\*Aferição de Resultado Individual Aproximado

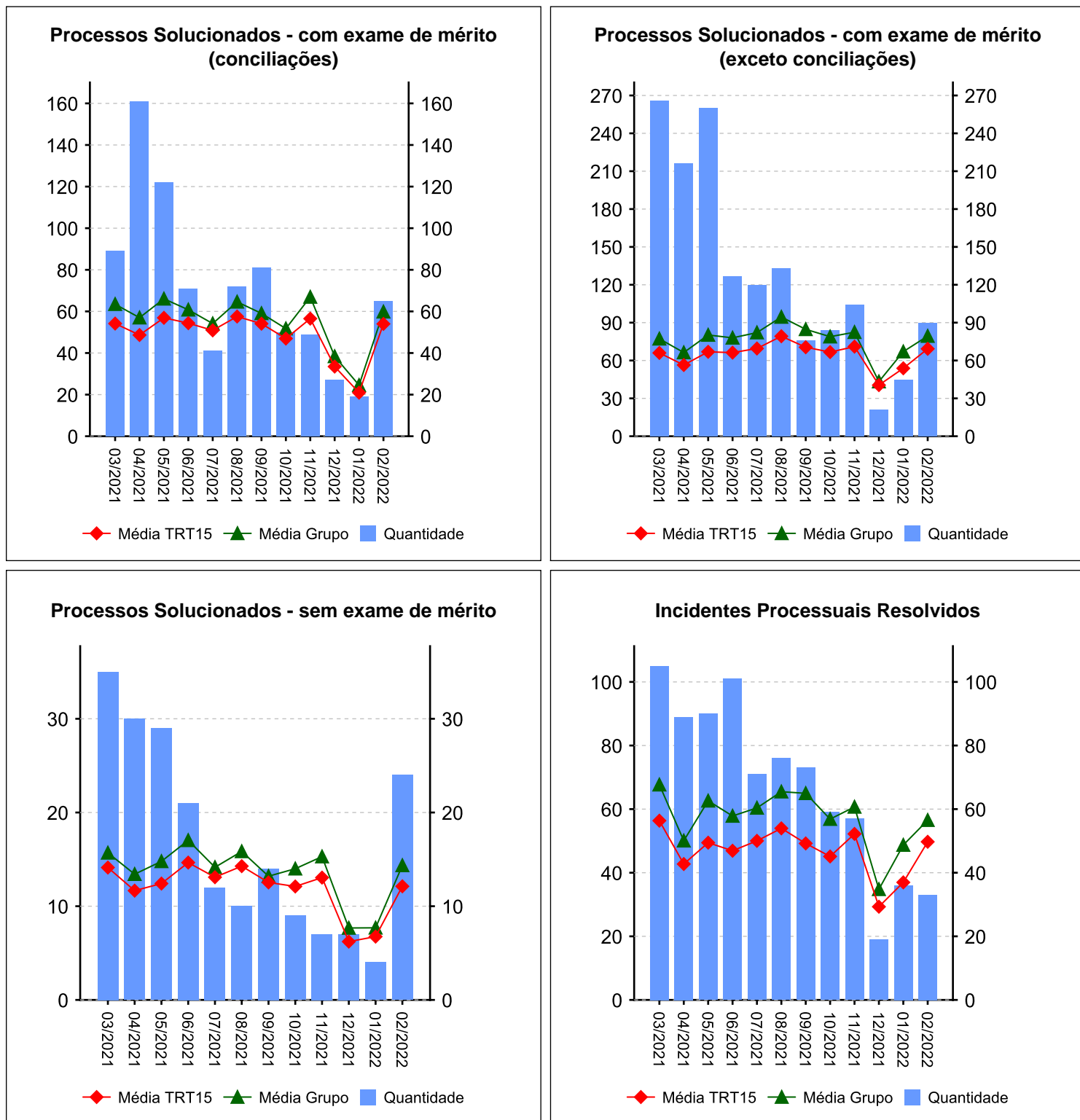




## 10.1 - AFERIÇÃO DE RESULTADOS - SOLUCIONADOS [03/2021 a 02/2022]

(fonte: e-Gestão e Relatório de Aferição de Resultados)

### Resumo - Processos





## 10.2 - AFERIÇÃO DE RESULTADOS - AUDIÊNCIAS [03/2021 a 02/2022]

(fonte: e-Gestão e Relatório de Aferição de Resultados)

Informações Individuais	Quantidade	Média Mensal	
		Total	RARIA*
Sessões de audiência realizadas - inicial	0	0,0	0,0
Sessões de audiência realizadas - instrução	1.141	95,1	54,6
Sessões de audiência realizadas - una	2.271	189,3	108,7
Sessões de audiência realizadas - conciliação na fase de conhecimento	95	7,9	4,5
Sessões de audiência realizadas - conciliação na fase de execução	131	10,9	6,3
Sessões de audiência realizadas - justificação prévia	0	0,0	0,0
Sessões de audiência realizadas - instrução e julgamento	0	0,0	0,0
Sessões de audiência realizadas - encerramento de instrução	1	0,1	0,0
Sessões de audiência realizadas - inquirição de testemunha (juízo	0	0,0	0,0
Sessões de audiência realizadas - una + instrução	3.412	284,3	163,3
Sessões de audiência realizadas - conciliação conhecimento + execução	226	18,8	10,8
Dias-Juiz	627	52,3	---

\*Aferição de Resultado Individual Aproximado

Informações do Grupo	Quantidade	Média Mensal	
		Total	RARIA*
Dias-Juiz	33.255	42,6	---

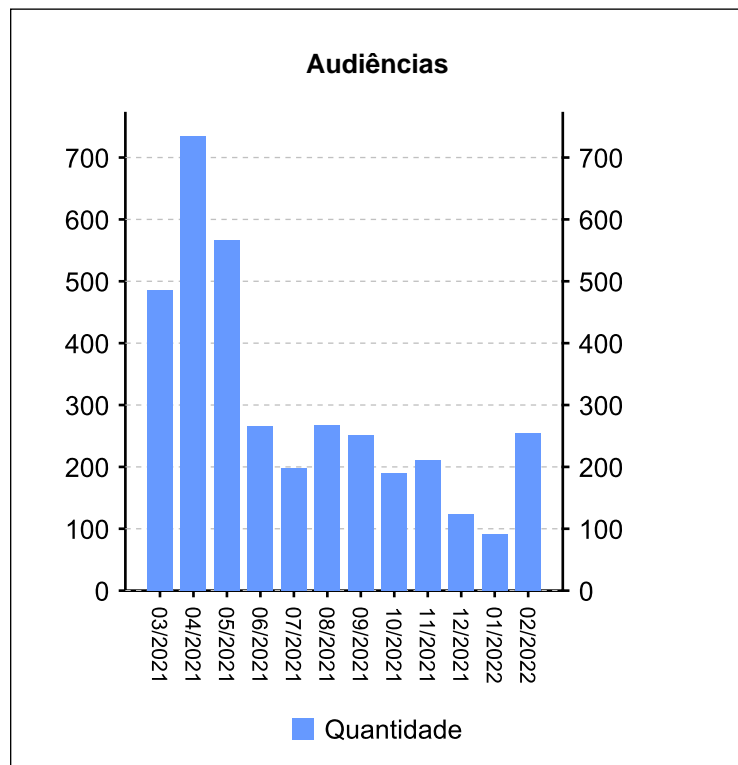
Informações do TRT15	Quantidade	Média Mensal	
		Total	RARIA*
Dias-Juiz	69.383	37,8	---



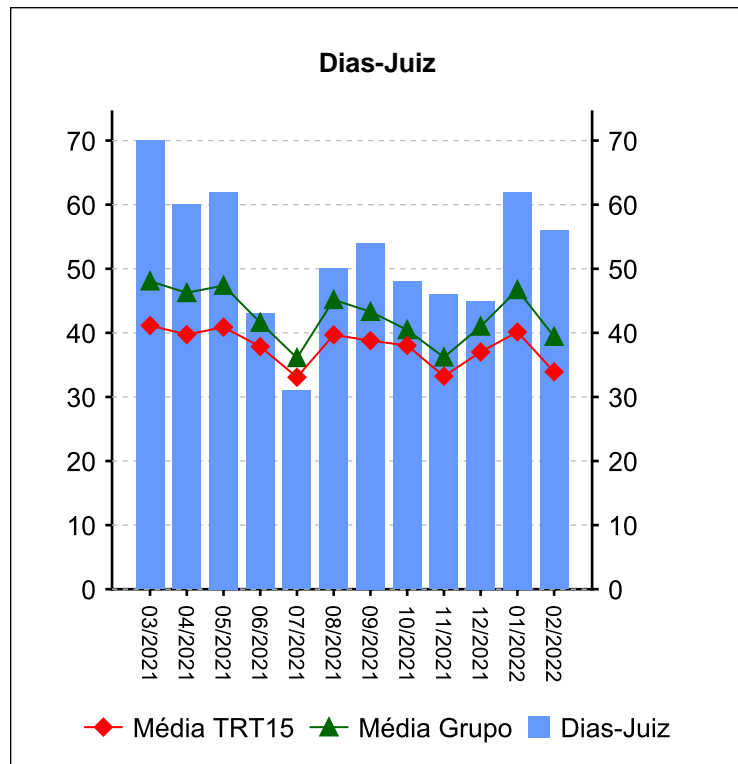
## 10.2 - AFERIÇÃO DE RESULTADOS - AUDIÊNCIAS [03/2021 a 02/2022]

(fonte: e-Gestão e Relatório de Aferição de Resultados)

### Resumo - Audiências



Audiências	Conciliação Conhec.	Conciliação Exec.	Inicial	Instrução	UNA	Total
03/2021	6	0	0	122	358	486
04/2021	13	0	0	269	452	734
05/2021	16	19	0	213	318	566
06/2021	12	9	0	102	143	266
07/2021	6	15	0	70	106	197
08/2021	8	16	0	108	135	267
09/2021	17	6	0	78	151	252
10/2021	4	1	0	52	133	190
11/2021	6	13	0	41	151	211
12/2021	3	4	0	22	95	124
01/2022	2	18	0	16	55	91
02/2022	2	30	0	48	174	254
<b>Total</b>	<b>95</b>	<b>131</b>	<b>0</b>	<b>1141</b>	<b>2271</b>	<b>3638</b>



Dias-Juiz	
Mês/Ano	Qtd
03/2021	70
04/2021	60
05/2021	62
06/2021	43
07/2021	31
08/2021	50
09/2021	54
10/2021	48
11/2021	46
12/2021	45
01/2022	62
02/2022	56
<b>Média Mensal</b>	<b>52,3</b>

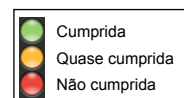
## 11 - METAS NACIONAIS [até 02/2022]

(fonte: e-Gestão e Relatório de Acompanhamento de Metas)

### Meta 1 [CNJ 2021] - Julgar mais processos que os distribuídos

Julgar quantidade maior de processos de conhecimento do que os distribuídos no ano corrente

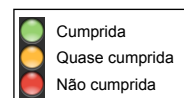
Casos Novos	Solucionados	Meta	Pendentes de Solução	Média Mensal de Casos Novos	Média Mensal de Processos Solucionados	Grau de Cumprimento
1643	3006	1643	0	137	250	100 %



### Meta 2 [CNJ 2021] - Julgar processos mais antigos

Identificar e julgar, até 31/12/2021, pelo menos 93% dos processos distribuídos até 31/12/2019

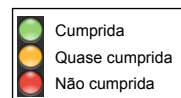
Processos distribuídos até 31/12/2019	Meta	Solucionados	Pendentes de Solução	Média Mensal de Processos Solucionados (Total)	Média Mensal de Processos Solucionados (Meta 2)	Taxa de soluções Meta 2 x Total*	Grau de Cumprimento
1947	1811	1903	0	250	53	21 %	100 %



### Meta 5 [CNJ 2021] - Reduzir a Taxa de Congestionamento Líquida

Reduzir em 2 pontos percentuais a taxa de congestionamento líquida, exceto execuções fiscais, em relação a 2019. Cláusulas de barreira: 40% na fase de conhecimento (1º e 2º graus) e 64% na fase de execução.

Taxa de Congestionamento Líquido	Meta	Grau de Cumprimento
54	58	107 %



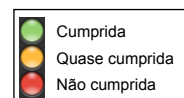
## 11 - METAS NACIONAIS [até 02/2022]

(fonte: e-Gestão e Relatório de Acompanhamento de Metas)

### Meta 1 [CNJ 2022] - Julgar mais processos que os distribuídos

Julgar quantidade maior de processos de conhecimento do que os distribuídos no ano corrente

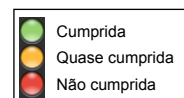
Casos Novos	Solucionados	Meta	Pendentes de Solução	Média Mensal de Casos Novos	Média Mensal de Processos Solucionados	Grau de Cumprimento
268	247	268	21	134	124	92 %



### Meta 2 [CNJ 2022] - Julgar processos mais antigos

Identificar e julgar, até 31/12/2022, pelo menos 93% dos processos distribuídos até 31/12/2020

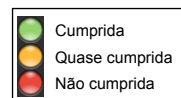
Processos distribuídos até 31/12/2020	Meta	Solucionados	Pendentes de Solução	Média Mensal de Processos Solucionados (Total)	Média Mensal de Processos Solucionados (Meta 2)	Taxa de soluções Meta 2 x Total*	Grau de Cumprimento
1562	1453	1517	0	124	58	47 %	100 %



### Meta 5 [CNJ 2022] - Reduzir a Taxa de Congestionamento Líquida

Reduzir em 1 ponto percentual a taxa de congestionamento líquida, exceto execuções fiscais, em relação a 2020. Cláusulas de barreira: 40% na fase de conhecimento (1º e 2º graus) e 65% na fase de execução.

Taxa de Congestionamento Líquido	Meta	Grau de Cumprimento
93	70	75 %





## 12 - ARRECADAÇÃO

(fonte: e-Gestão)

[Voltar](#)

<b>CUSTAS E EMOLUMENTOS</b>	<b>IMPOSTO DE RENDA</b>	<b>CONTRIBUIÇÃO PREVIDENCIÁRIA</b>
R\$ 13.232,52	R\$ 12.752,23	R\$ 405.371,45
<i>Período: 03/2021 a 02/2022</i>		



### 13 - PENDENTES DE SOLUÇÃO

(fonte: e-Gestão)

[Voltar](#)

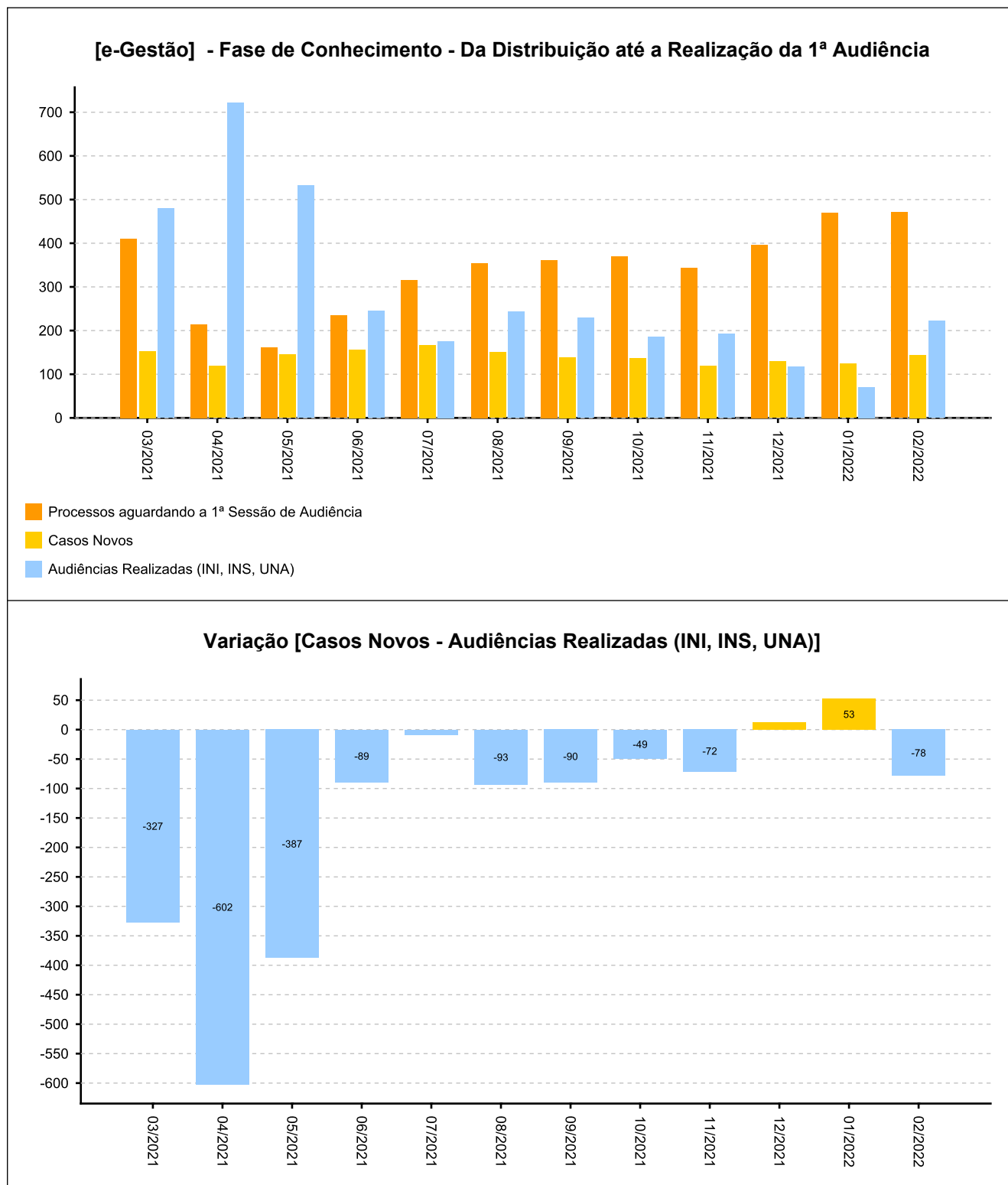
ANO	PROCESSOS
2014	1
2015	2
2016	15
2017	41
2018	23
2019	41
2020	58
2021	470
2022	260
<i>Período: até 02/2022</i>	



[Voltar](#)

## 14 - PAINEL DO CONHECIMENTO - DA DISTRIBUIÇÃO ATÉ 1ª AUDIÊNCIA [até 02/2022]

(fonte: e-Gestão)







### 14 - PAINEL DO CONHECIMENTO - DA DISTRIBUIÇÃO ATÉ 1ª AUDIÊNCIA [até 02/2022]

(fonte: e-Gestão)

