



RELATÓRIO CORREICIONAL

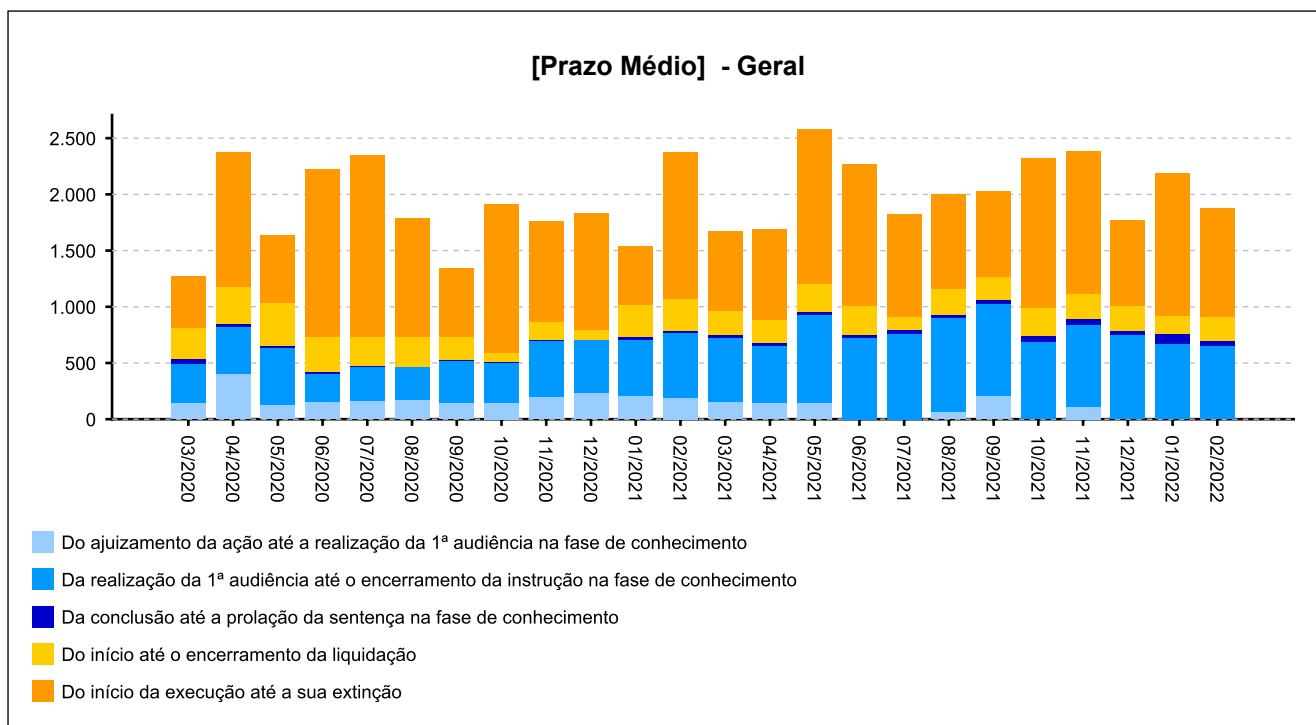
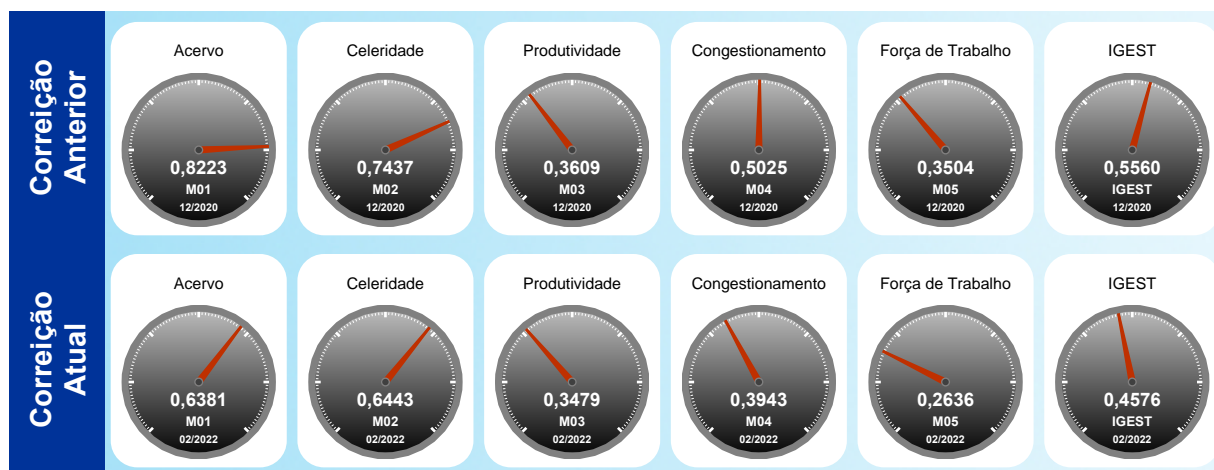
4ª VARA DO TRABALHO DE SÃO JOSÉ DO RIO PRETO - 0133
 [1501 a 2000 processos]



Utilize o leitor de QRCode de seu smartphone ou tablet e tenha acesso ao relatório no dispositivo móvel

INFORMAÇÕES DA UNIDADE:

Lei de Criação: 10.770/03
 Data de Instalação: 25/04/2005
 Data de Instalação do PJE: 26/03/2014
 Data da Última Correição: 24/03/2021





Índice

- [1 - TITULARIDADE](#)
- [2 - JUIZES AUXILIARES E SUBSTITUTOS](#)
- [3.1 - INFORMAÇÕES FUNCIONAIS - Lotação](#)
- [3.2 - INFORMAÇÕES FUNCIONAIS - Ausências, exceto férias](#)
- [3.3 - INFORMAÇÕES FUNCIONAIS - Estagiários](#)
- [3.4 - INFORMAÇÕES FUNCIONAIS - Ações de capacitação](#)
- [4 - QUADRO SINTÉTICO - FASES PROCESSUAIS](#)
- [5 - PRAZOS MÉDIOS](#)
- [6 - MAIORES TEMPOS DE TRAMITAÇÃO](#)
- [7 - INCIDENTES PROCESSUAIS](#)
- [8 - RECURSOS](#)
- [9 - ÍNDICE NACIONAL DE GESTÃO DE DESEMPENHO DA JUSTIÇA DO TRABALHO](#)
- [10 - AFERIÇÃO DE RESULTADOS](#)
- [11 - METAS NACIONAIS](#)
- [12 - ARRECADAÇÃO](#)
- [13 - PENDENTES DE SOLUÇÃO](#)
- [14 - PAINEL DO CONHECIMENTO - DA DISTRIBUIÇÃO ATÉ 1ª AUDIÊNCIA](#)



1 - TITULARIDADE:

(fonte: e-Correção Adm e Assessoria de Apoio aos Magistrados)

[Voltar](#)

JUIZ TITULAR	TITULAR DESDE
JULIO CESAR TREVISAN RODRIGUES	12/03/2012

Afastamentos:

PERÍODO	MOTIVO
25/02/2021 a 16/03/2021	FÉRIAS
30/09/2021 a 14/10/2021	FÉRIAS
17/11/2021 a 16/12/2021	FÉRIAS
21/01/2022 a 09/02/2022	FÉRIAS



2 - JUIZES AUXILIARES E SUBSTITUTOS [01/03/2021 a 17/03/2022]:

[Voltar](#)

(fonte: e-Correição Adm e Assessoria de Apoio aos Magistrados)

NOME	PERÍODO
ANA PAULA TOLEDO DE SOUZA LEAL	17/12/2021 a 19/12/2021

Afastamentos: Não houve

NOME	PERÍODO
ERICA ALVES CANONICO	10/02/2022 a 13/02/2022

Afastamentos: Não houve

NOME	PERÍODO
JOSE RODRIGUES DA SILVA NETO	20/09/2021 a 24/09/2021

Afastamentos: Não houve

NOME	PERÍODO
MARCEL DE AVILA SOARES MARQUES	15/10/2021 a 17/10/2021

Afastamentos: Não houve

NOME	PERÍODO
PRISCILA GIL DE SOUZA MURAD	12/06/2019 a 21/03/2022

Afastamentos:

PERÍODO	MOTIVO
17/03/2021 a 18/03/2021	COMPENSAÇÃO MAG RI 1996 - INDETERMINADO
15/04/2021 a 14/05/2021	FÉRIAS
21/06/2021 a 22/06/2021	COMPENSAÇÃO MAG RI 1996 - INDETERMINADO
02/07/2021 a 02/07/2021	COMPENSAÇÃO MAG RI 1996 - INDETERMINADO
04/07/2021 a 31/10/2021	LICENÇA GESTANTE - MAGISTRADO - ATÉ 120 DIAS
01/11/2021 a 30/12/2021	PRORROGAÇÃO DE LICENÇA GESTANTE - SERV/MAG - RPPS -
20/01/2022 a 08/02/2022	FÉRIAS
09/02/2022 a 10/03/2022	FÉRIAS



2 - JUIZES AUXILIARES E SUBSTITUTOS [01/03/2021 a 17/03/2022]:

(fonte: e-Correição Adm e Assessoria de Apoio aos Magistrados)

NOME	PERÍODO
RENAN MARTINS LOPES BELUTTO	29/07/2021 a 15/08/2021

Afastamentos: Não houve

NOME	PERÍODO
RINALDO SOLDAN JOAZEIRO	23/06/2021 a 23/06/2021

Afastamentos: Não houve

NOME	PERÍODO
RODRIGO FERNANDO SANITA	21/07/2021 a 23/07/2021
RODRIGO FERNANDO SANITA	14/02/2022 a 10/03/2022
RODRIGO FERNANDO SANITA	11/03/2022 a 14/03/2022
RODRIGO FERNANDO SANITA	16/03/2022 a 20/03/2022

Afastamentos: Não houve



3 - INFORMAÇÕES FUNCIONAIS

[Voltar](#)

3.1 - Lotação [28/02/2022]:

(fonte: e-Correição Adm e Coordenadoria de Provimento e Vacância)

NOME	CARGO	FUNÇÃO COMISSONADA	EXERCÍCIO NA LOTAÇÃO
ADEMIR CLARO	TJA	FC-02 ASSISTENTE	19/11/2018
ADRIANA MARQUES DIAS SECCHES	TJA	FC-02 ASSISTENTE	04/12/2017
CARLOS RODOLFO SCANDAR PETRUCCIELLO	AJA	FC-04 CALCULISTA	09/01/2017
DIEGO NUNES FERREIRA	AJJ	FC-05 ASSISTENTE DE DIRETOR DE SECRETARIA	03/11/2016
JOSE APARICIO MIRON	REM	FC-01 EXECUTANTE	25/05/2009
JULIO CESAR SANCHES DE LIMA	AJJ	FC-02 ASSISTENTE	03/03/2009
PEDRO LUCAS FILHO	REM	-	14/12/2016
REGINA MARI ENOMOTO TABARINI	TJA	CJ-03 DIRETOR DE SECRETARIA DE VT	14/12/2009
RENATA PEREIRA PRADELA	AJJ	-	05/08/2013
SIMONE SANCHES MANFRIN CARVALHO	TJA	FC-04 SECRETARIO DE AUDIENCIA	05/09/2011
TOTAL DE SERVIDORES DO QUADRO			8
TOTAL DE SERVIDORES EXTRA-QUADRO			2



3 - INFORMAÇÕES FUNCIONAIS

[Voltar](#)

3.2 - Ausências, exceto férias [03/2021 a 02/2022]:
(fonte: e-Correição Adm e Coordenadoria de Provimento e Vacância)

MOTIVO	DIAS
FOLGA COMPENSATÓRIA - ELEITORAL - A CRITÉRIO DA CHEFIA IMEDIATA	2
FOLGA COMPENSATÓRIA - INDETERMINADO	18
LICENÇA PARA TRATAMENTO DE SAÚDE - SERVIDOR RPPS - ATÉ 24 MESES	46
LICENÇA TRATAMENTO PESSOA DA FAMÍLIA - SERVIDOR - ATÉ 30 DIAS	1
LICENÇA TRATAMENTO PESSOA DA FAMÍLIA - SERVIDOR - ATÉ 60 DIAS	20
TOTAL	87



[Voltar](#)

3 - INFORMAÇÕES FUNCIONAIS

3.3 - Estagiários [28/02/2022]:

(fonte: e-Correição Adm e Área de Controle de Estágio e Voluntariado)

NOME	ÓRGÃO CONVENIADO	INÍCIO DO ESTÁGIO
JULIANA COFFANI ROVANI	CENTRO DE INTEGRAÇÃO EMPRESA ESCOLA	01/08/2021



3 - INFORMAÇÕES FUNCIONAIS

[Voltar](#)

3.4 - Ações de capacitação [28/02/2022]: (fonte: e-Correição Adm e Escola Judicial)

SERVIDORES	HORAS
ADRIANA MARQUES DIAS SECCHES	133
CARLOS RODOLFO SCANDAR PETRUCCIELLO	2
JOSE APARICIO MIRON	2
JULIO CESAR SANCHES DE LIMA	360
PEDRO LUCAS FILHO	35
REGINA MARI ENOMOTO TABARINI	25
RENATA PEREIRA PRADELA	4
SIMONE SANCHES MANFRIN CARVALHO	2

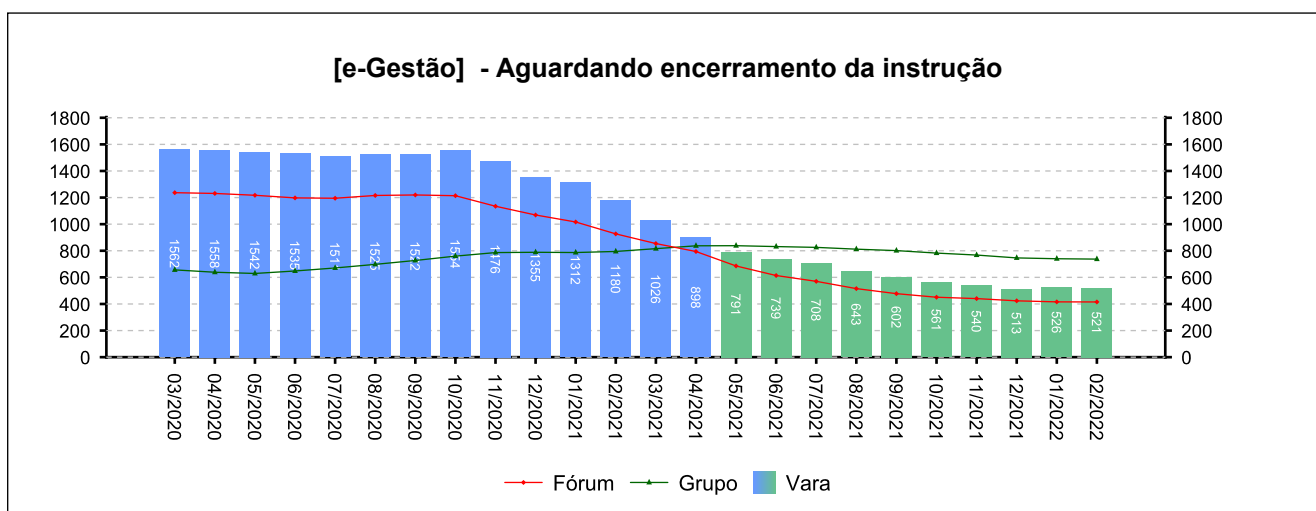
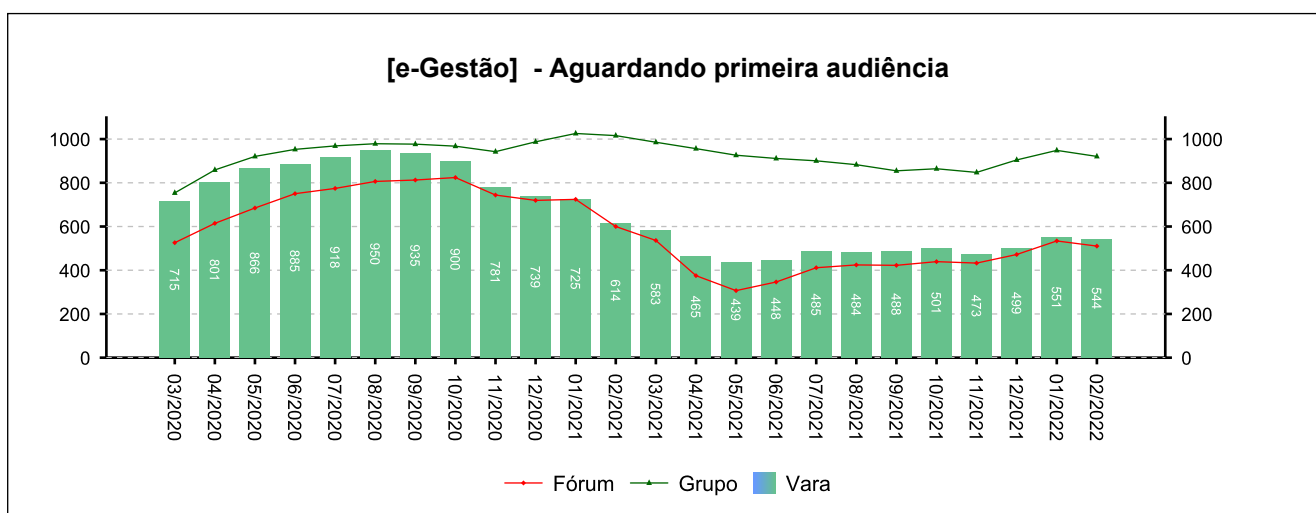
4 - QUADRO SINTÉTICO - FASES PROCESSUAIS

(fonte: e-Gestão e IGEST)

4.1 - Fase de Conhecimento

SITUAÇÃO	QTDE	MÉD. GRP	MÉD. FRM
Aguardando primeira audiência	544	921	510
Aguardando encerramento da instrução	521	737	415
Aguardando prolação de sentença	118	82	59
Aguardando cumprimento de acordo	424	380	525
Solucionados pendentes de finalização na fase	1.903	1.504	2.005
Pendentes de finalização	3.510	3.625	3.514

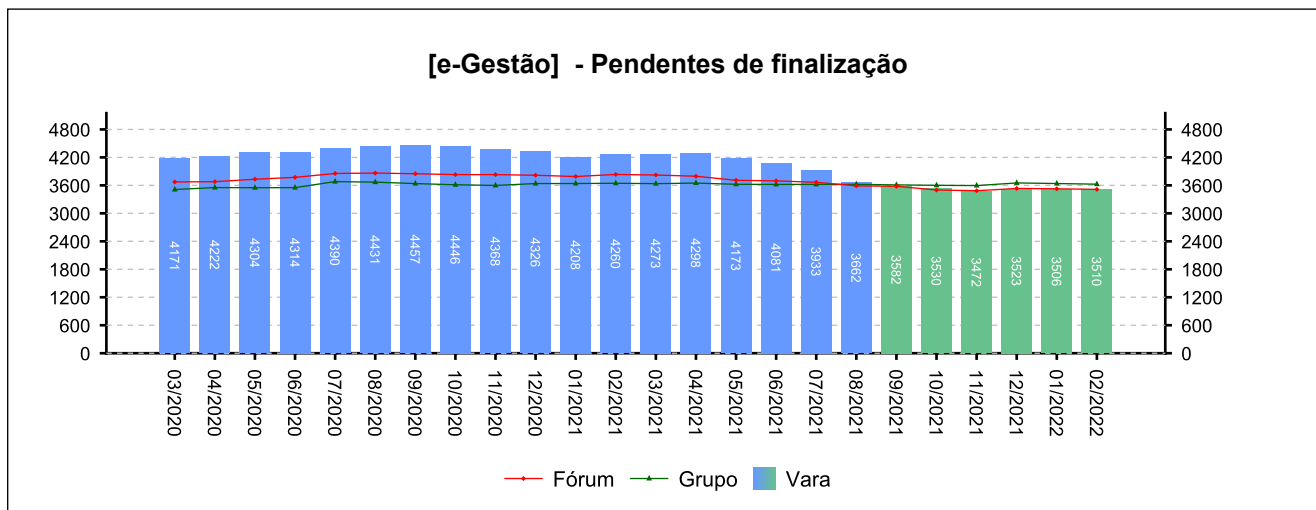
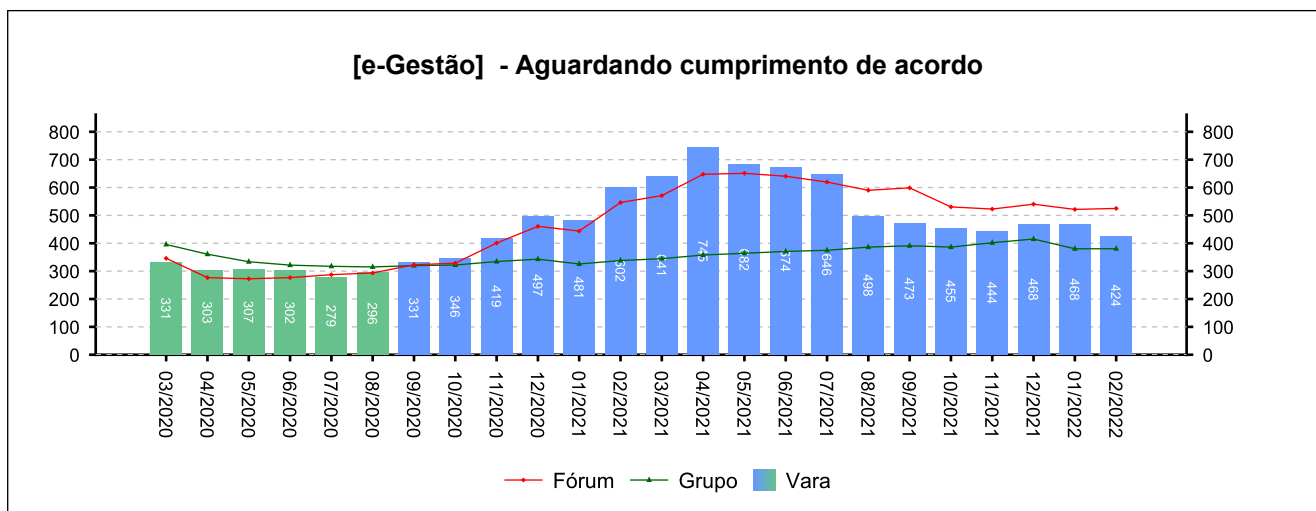
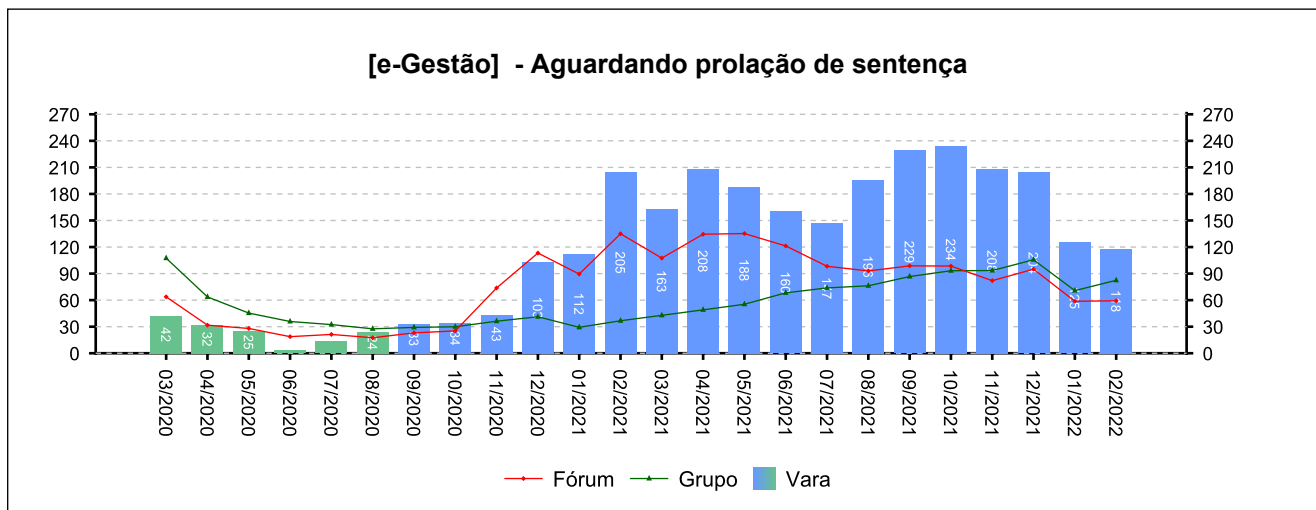
Período: 03/2021 a 02/2022



4 - QUADRO SINTÉTICO - FASES PROCESSUAIS

(fonte: e-Gestão e IGEST)

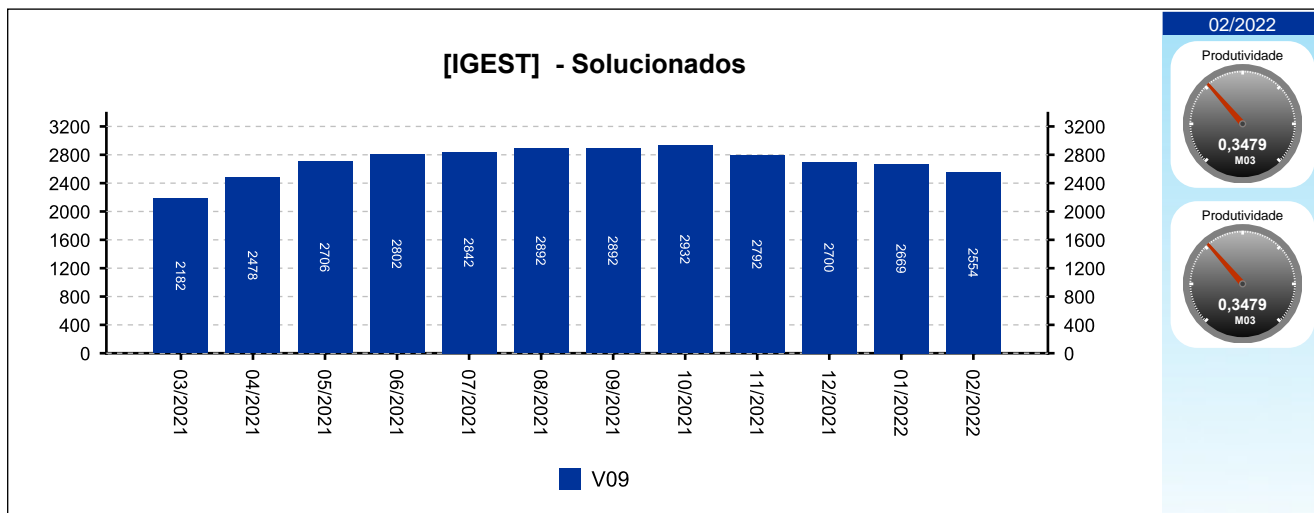
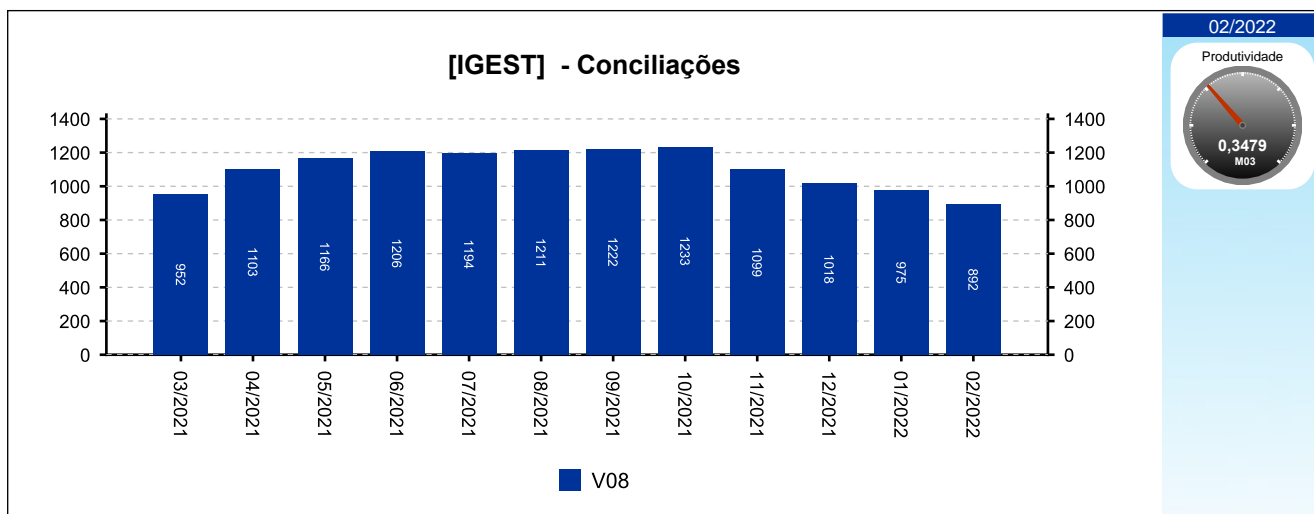
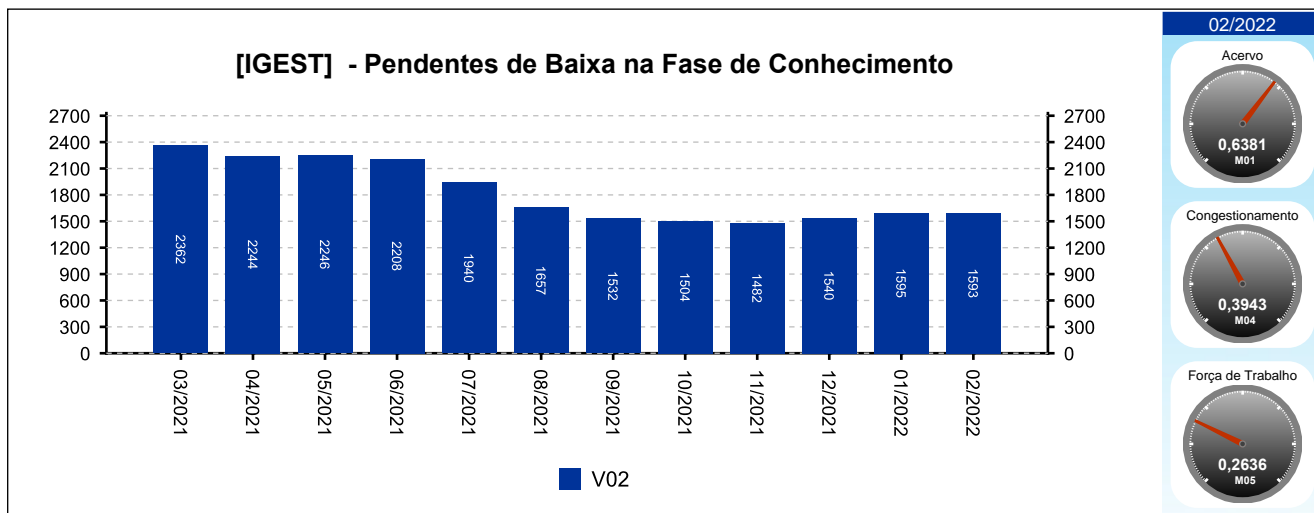
4.1 - Fase de Conhecimento



4 - QUADRO SINTÉTICO - FASES PROCESSUAIS

(fonte: e-Gestão e IGEST)

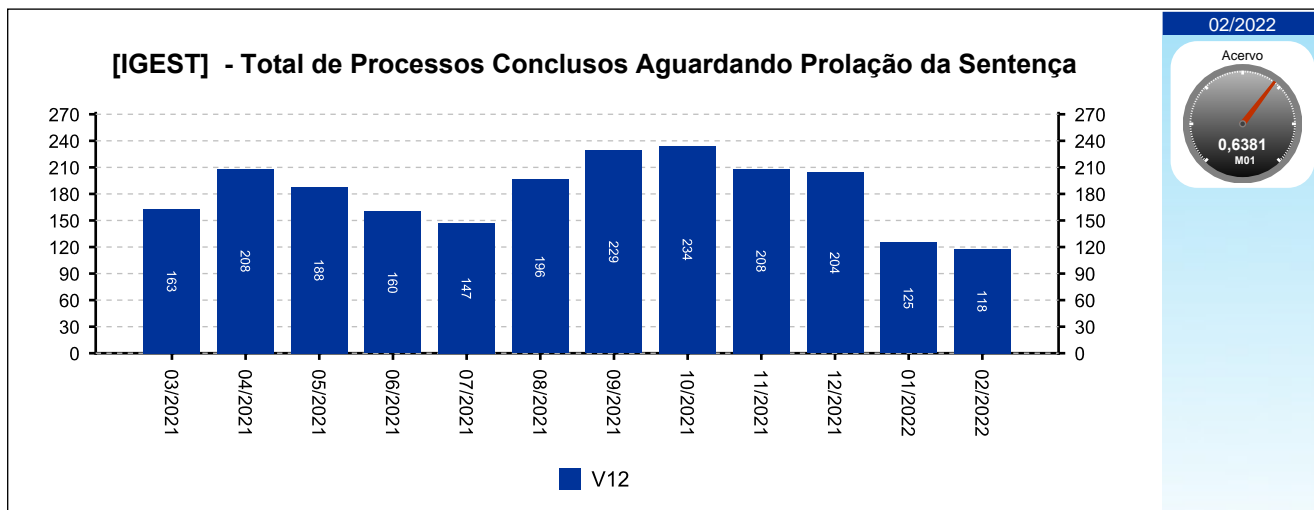
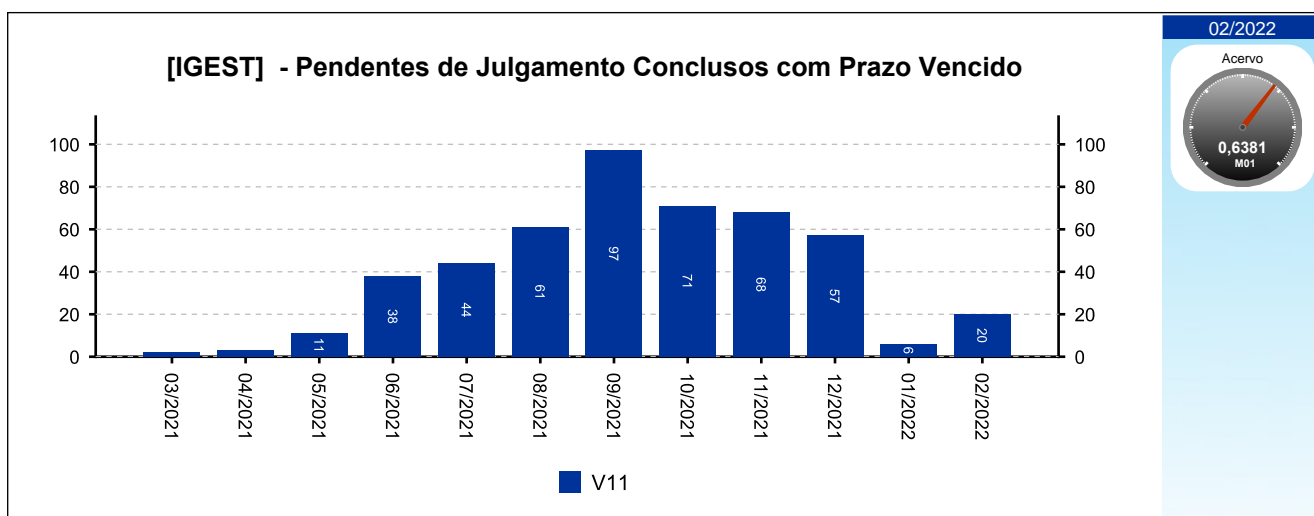
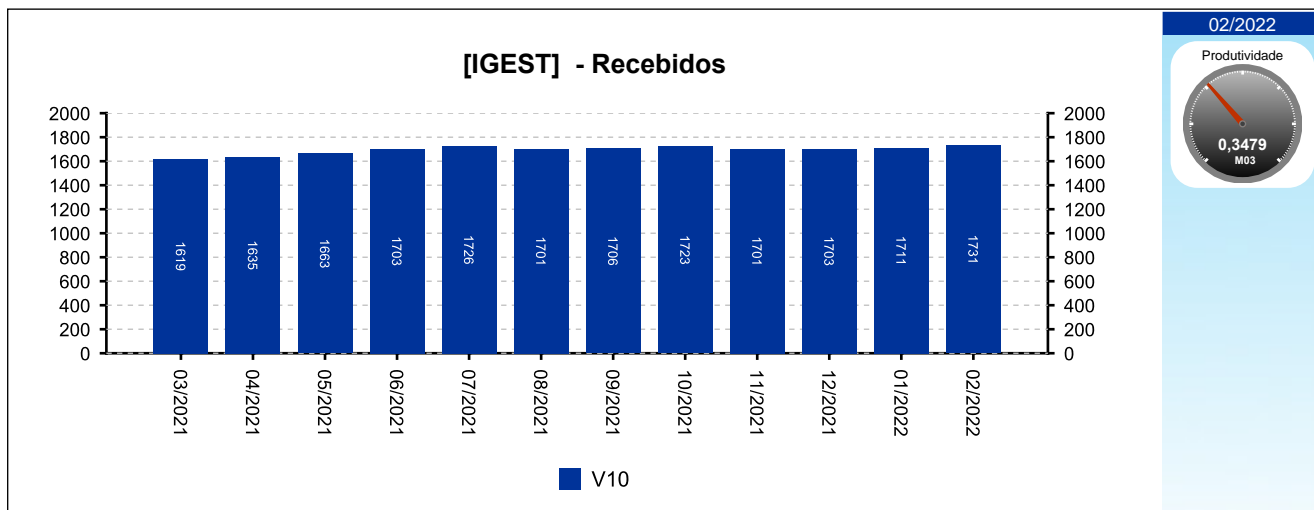
4.1 - Fase de Conhecimento



4 - QUADRO SINTÉTICO - FASES PROCESSUAIS

(fonte: e-Gestão e IGEST)

4.1 - Fase de Conhecimento

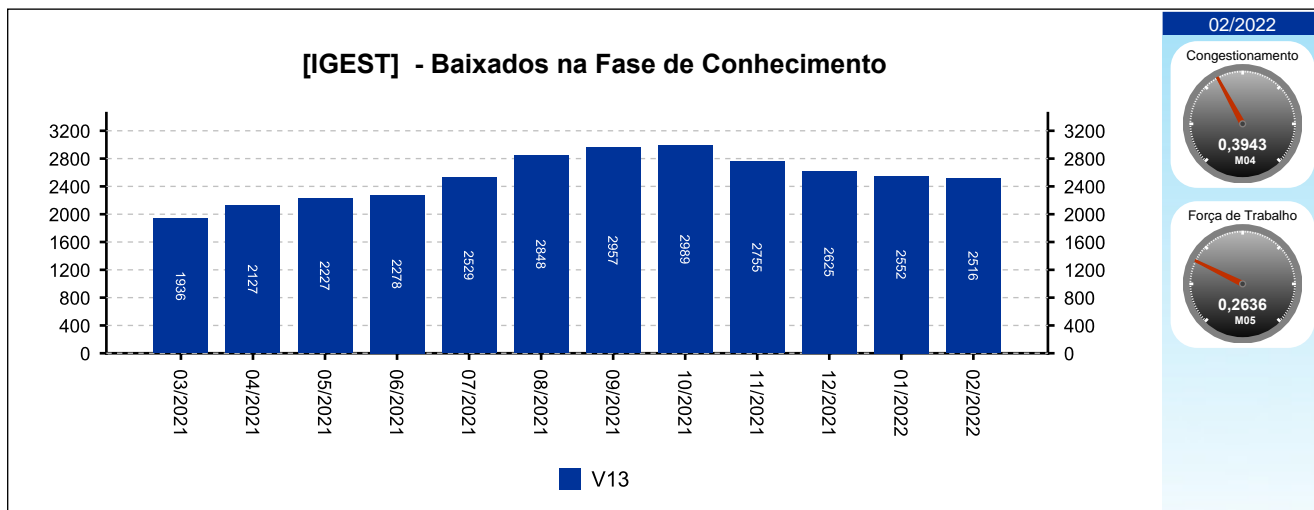




4 - QUADRO SINTÉTICO - FASES PROCESSUAIS

(fonte: e-Gestão e IGEST)

4.1 - Fase de Conhecimento





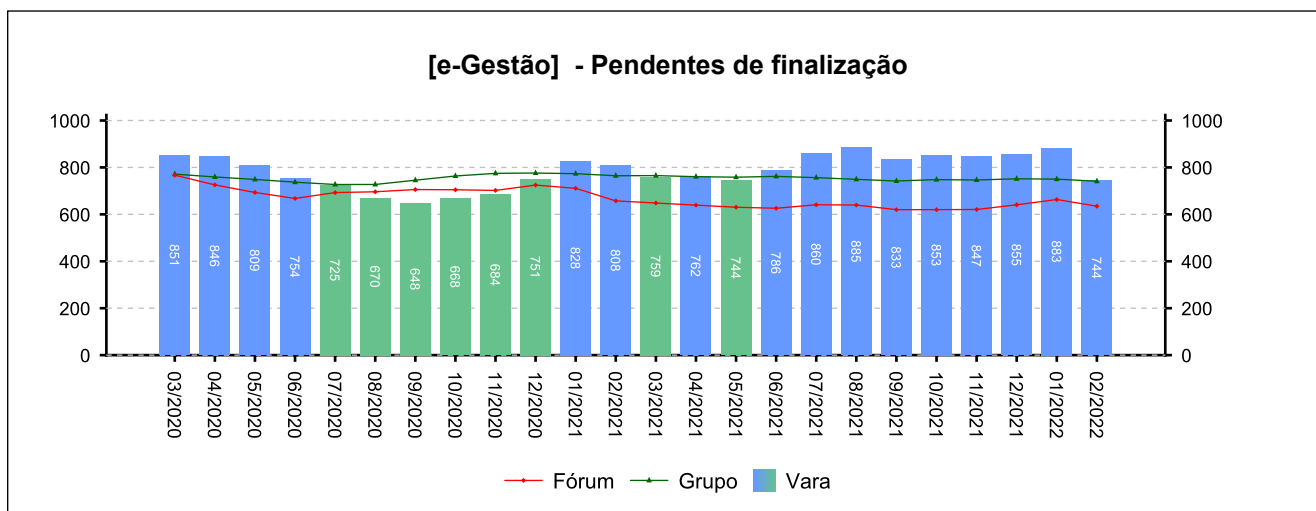
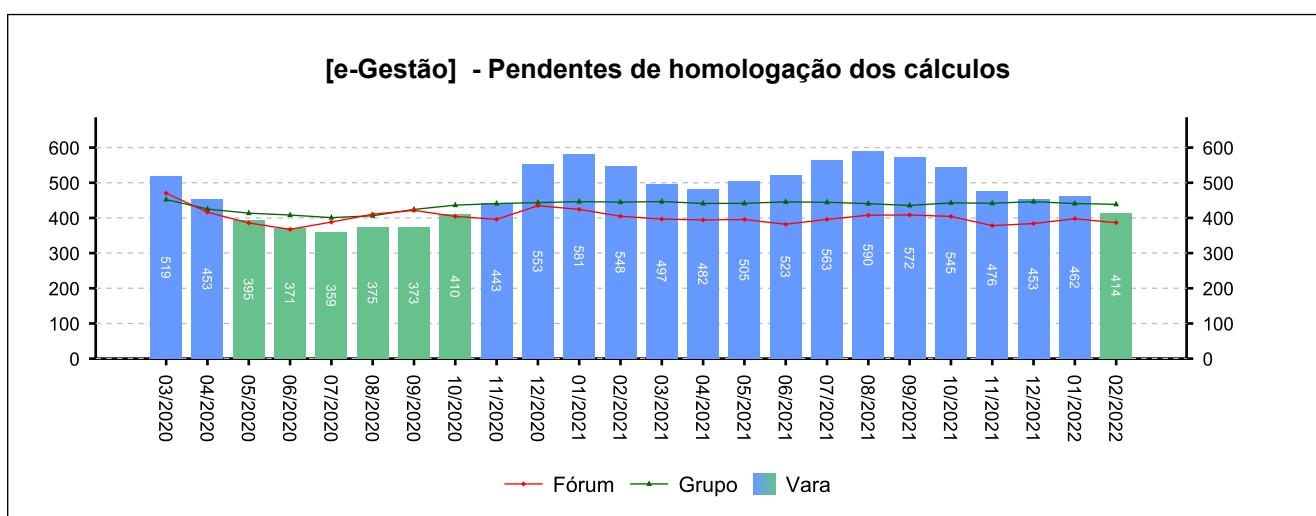
4 - QUADRO SINTÉTICO - FASES PROCESSUAIS

(fonte: e-Gestão e IGEST)

4.2 - Fase de Liquidação

SITUAÇÃO	QTDE	MÉD. GRP	MÉD. FRM
Pendentes de homologação dos cálculos	414	439	386
Liquidados pendentes de finalização na fase	330	302	248
Pendentes de finalização	744	741	635

Período: 03/2021 a 02/2022

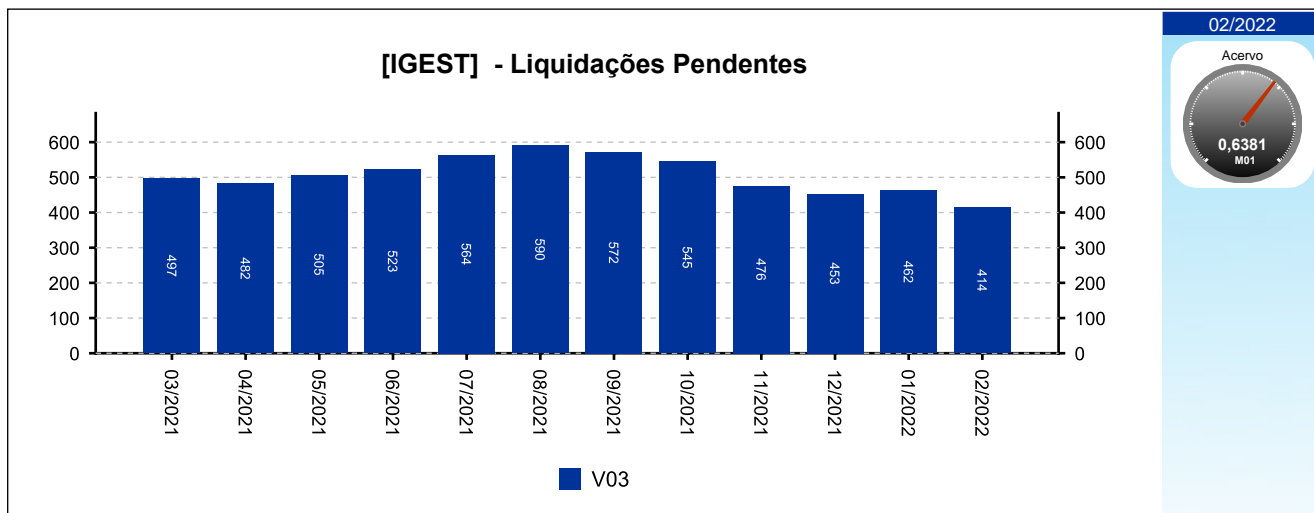




4 - QUADRO SINTÉTICO - FASES PROCESSUAIS

(fonte: e-Gestão e IGEST)

4.2 - Fase de Liquidação





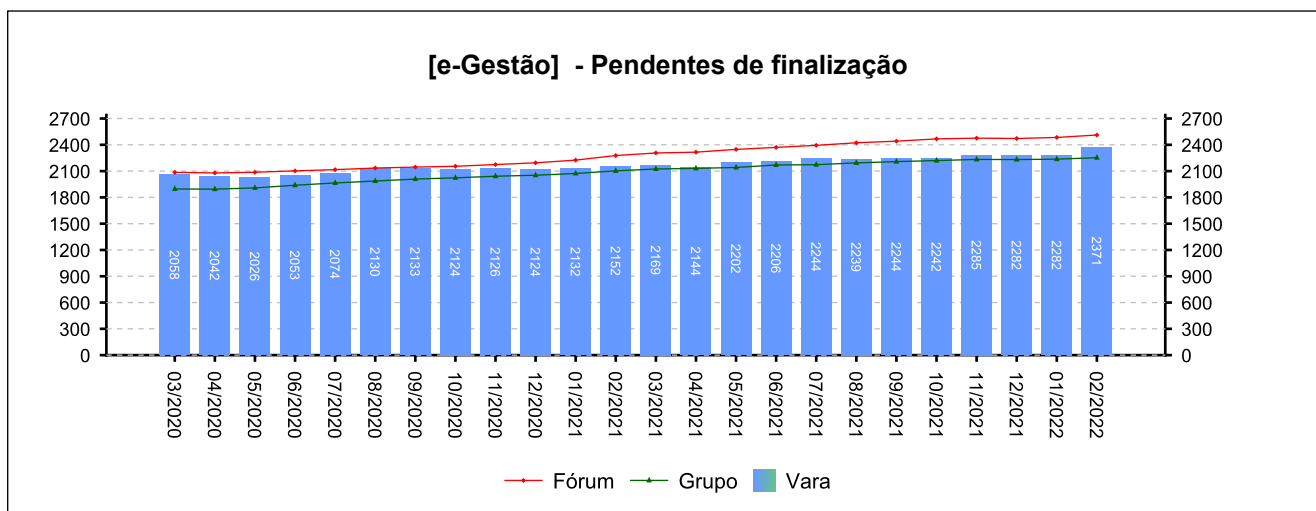
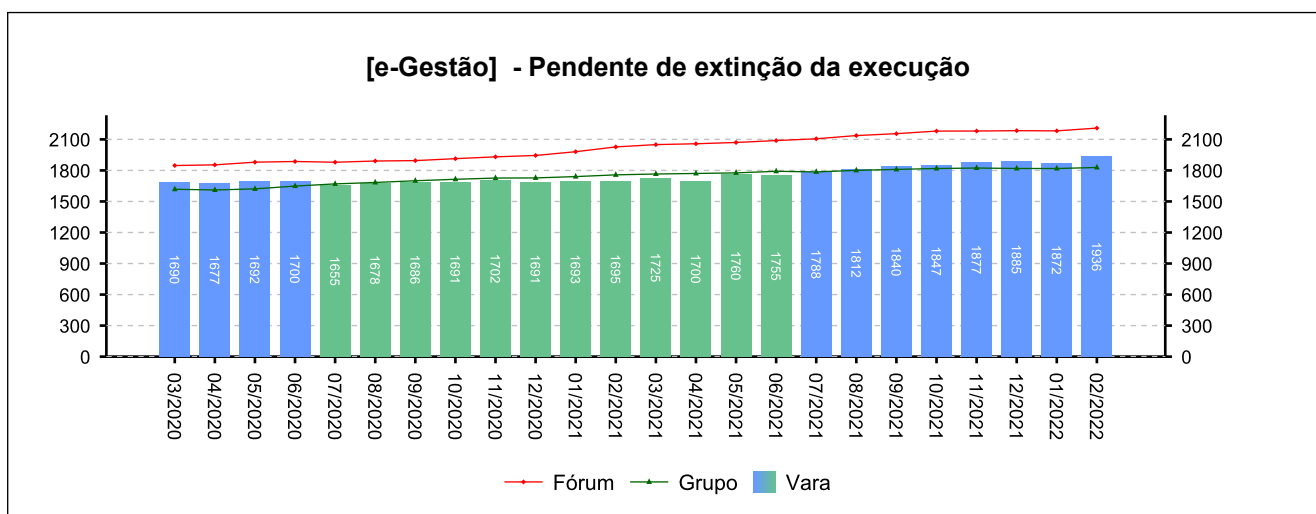
4 - QUADRO SINTÉTICO - FASES PROCESSUAIS

(fonte: e-Gestão e IGEST)

4.3 - Fase de Execução

SITUAÇÃO	QTDE	MÉD. GRP	MÉD. FRM
Pendente de extinção da execução	1.936	1.828	2.209
Encerrados pendentes de finalização na fase	435	425	303
Pendentes de finalização	2.371	2.253	2.512

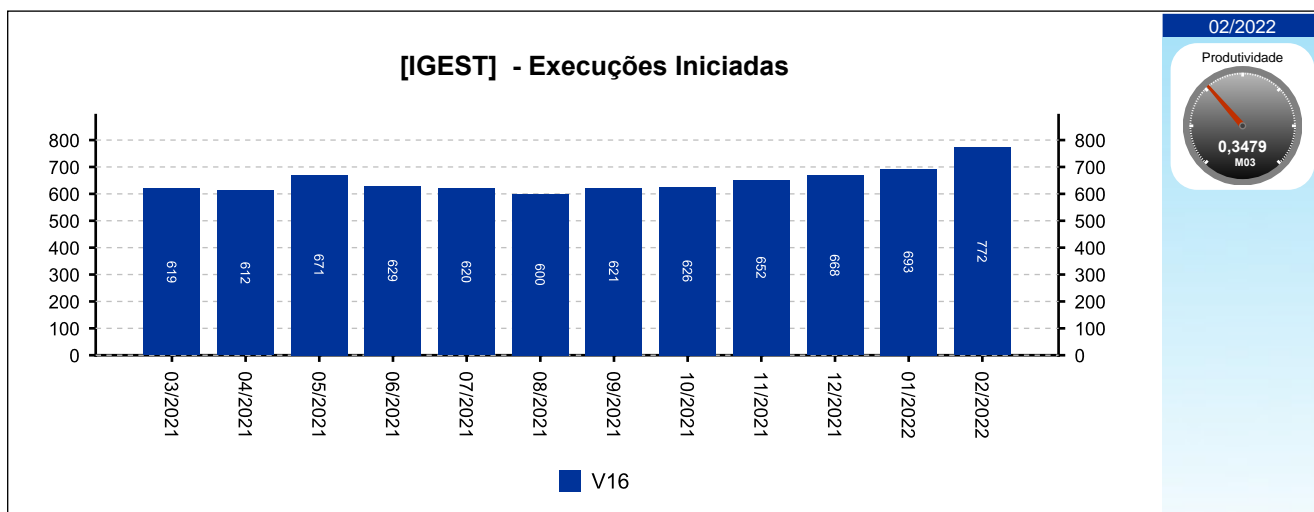
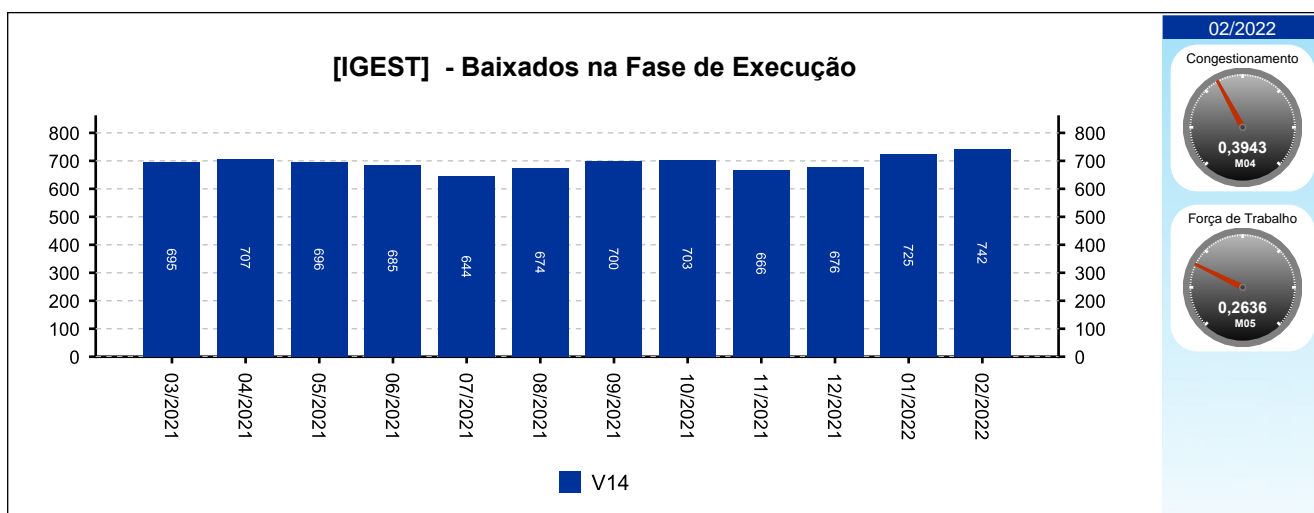
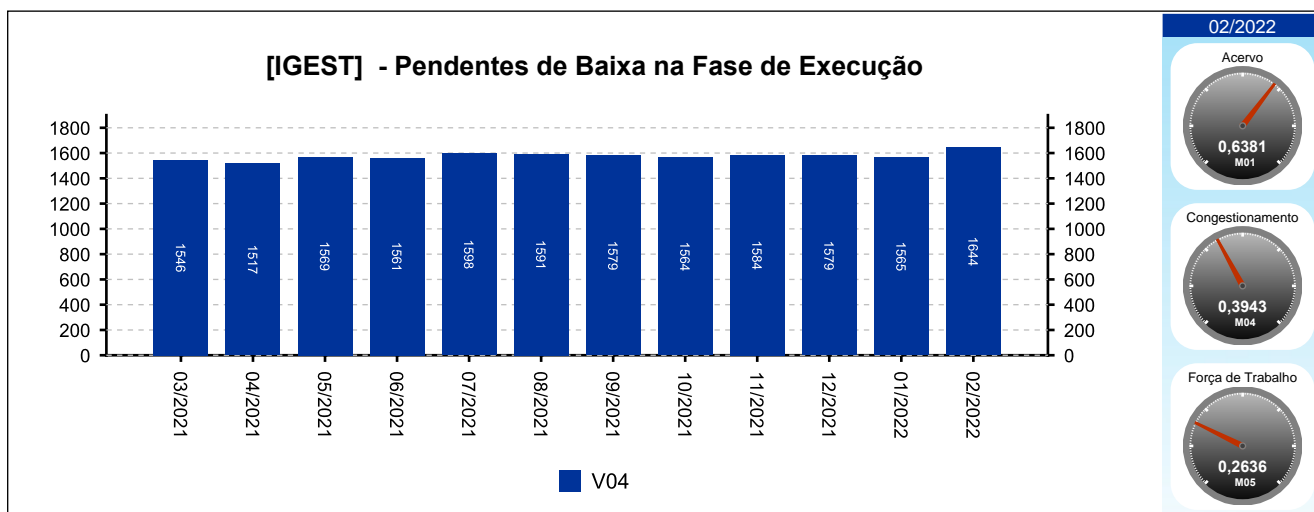
Período: 03/2021 a 02/2022



4 - QUADRO SINTÉTICO - FASES PROCESSUAIS

(fonte: e-Gestão e IGEST)

4.3 - Fase de Execução

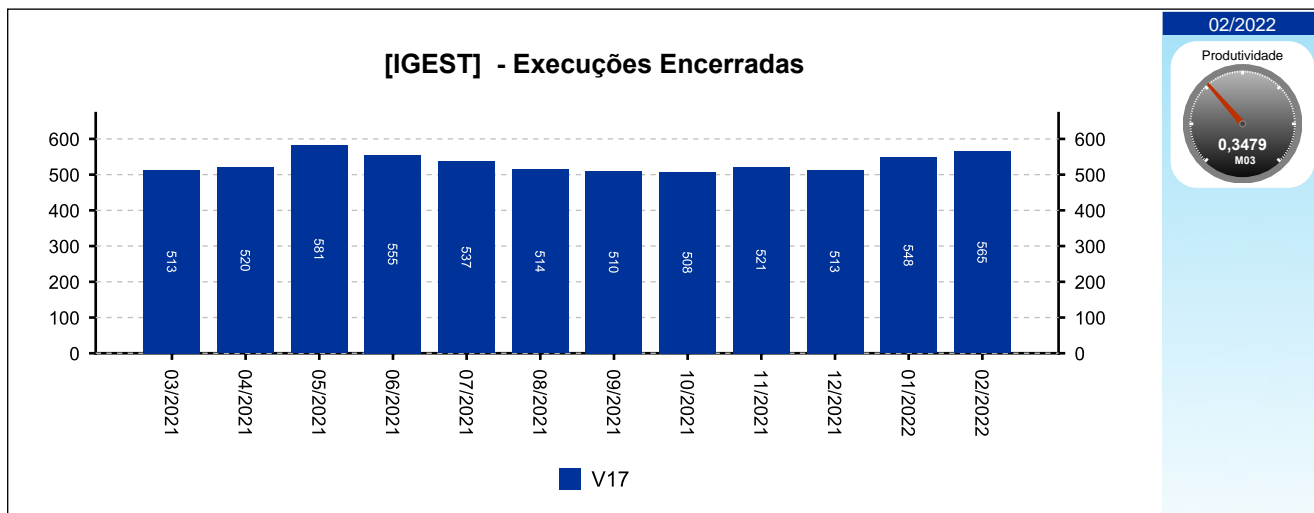




4 - QUADRO SINTÉTICO - FASES PROCESSUAIS

(fonte: e-Gestão e IGEST)

4.3 - Fase de Execução





4 - QUADRO SINTÉTICO - FASES PROCESSUAIS

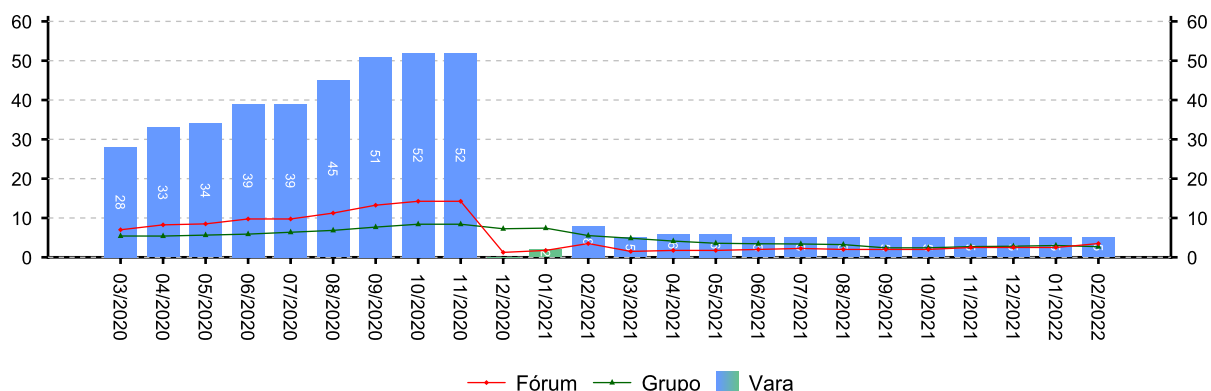
(fonte: e-Gestão e IGEST)

4.4 - Arquivo Provisório

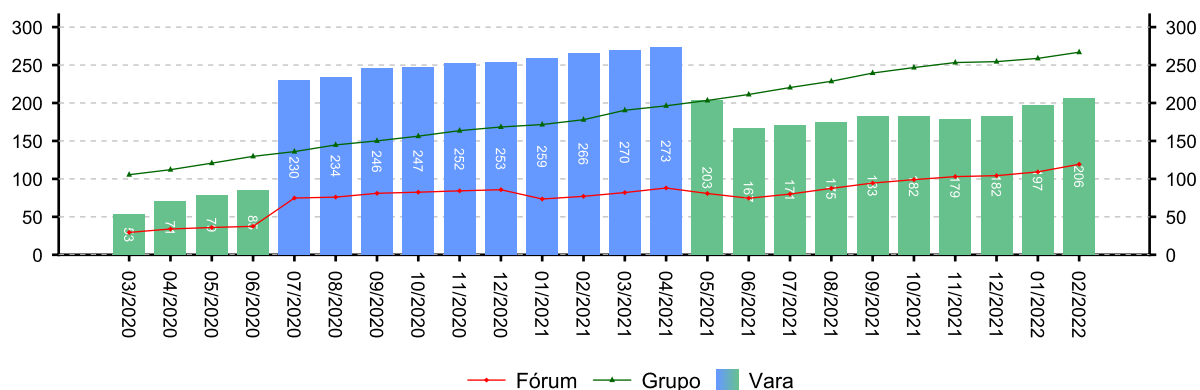
SITUAÇÃO	QTDE	MÉD. GRP	MÉD. FRM
Saldo de processos no arquivo provisório - Liquidação	5	3	4
Saldo de processos no arquivo provisório - Execução	206	267	119

Período: 03/2021 a 02/2022

[e-Gestão] - Saldo de processos no arquivo provisório - Liquidação



[e-Gestão] - Saldo de processos no arquivo provisório - Execução





4 - QUADRO SINTÉTICO - FASES PROCESSUAIS

(fonte: e-Gestão e IGEST)

4.5 - Total de Pendências

	QTDE	MÉD. GRP	MÉD. FRM
Pendentes de finalização - Conhecimento	3.510	3.625	3.514
Pendentes de finalização - Liquidação	744	741	635
Pendentes de finalização - Execução	2.371	2.253	2.512
Saldo de processos no arquivo provisório - Liquidação	5	3	4
Saldo de processos no arquivo provisório - Execução	206	267	119
TOTAL:	6.836	6.889	6.784

Período: 03/2021 a 02/2022

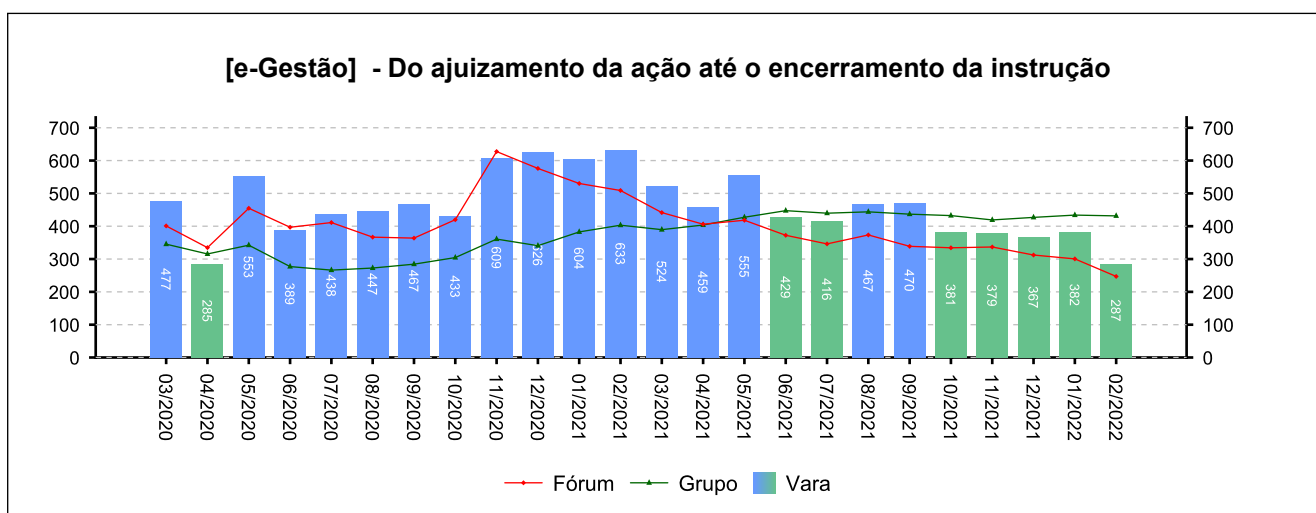
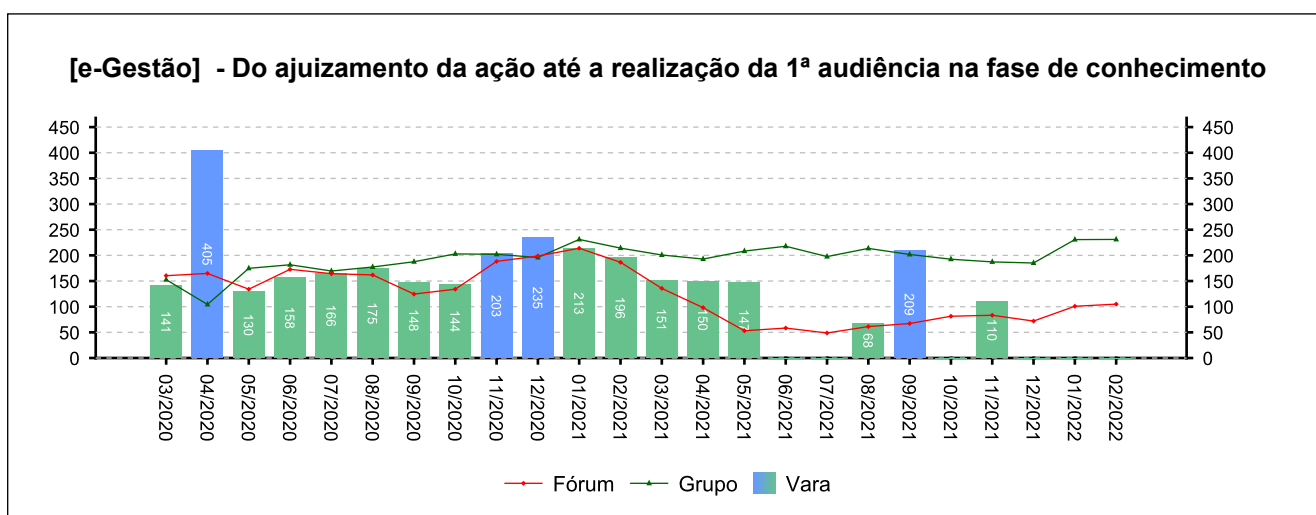
5 - PRAZOS MÉDIOS

(fonte: e-Gestão e IGEST)

5.1 - Fase de Conhecimento

	QTDE	DIAS	DIAS GRP	DIAS FRM
Do ajuizamento da ação até a realização da 1ª audiência na fase de conhecimento	46	151	204	92
Do ajuizamento da ação até o encerramento da instrução	2.580	447	428	370
Do ajuizamento da ação até a prolação de sentença	2.479	477	424	389
Da conclusão até a prolação da sentença na fase de conhecimento	1.632	38	21	24

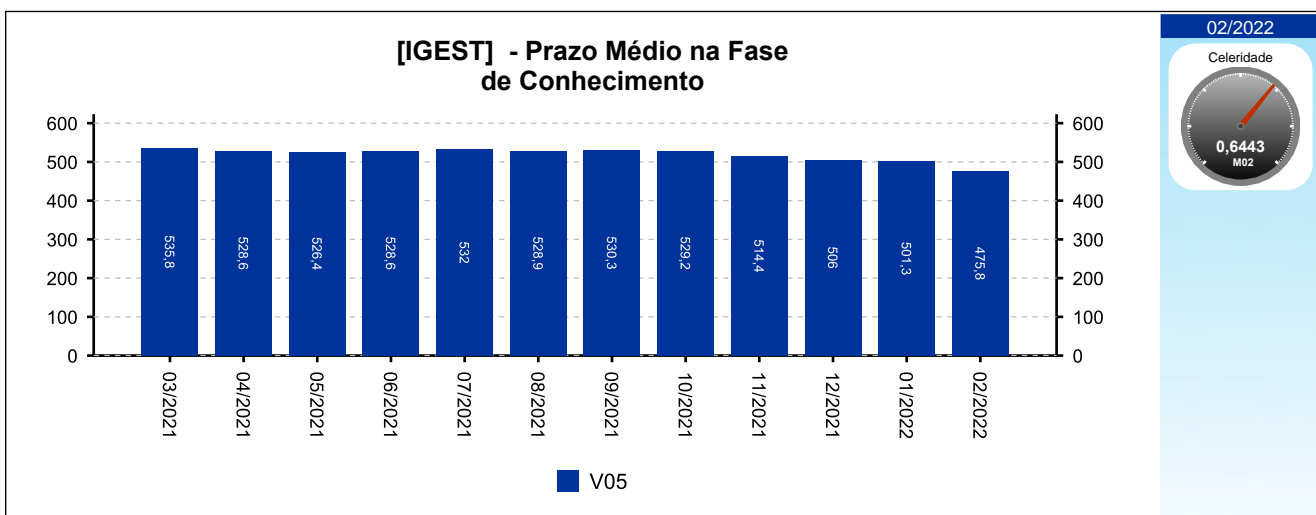
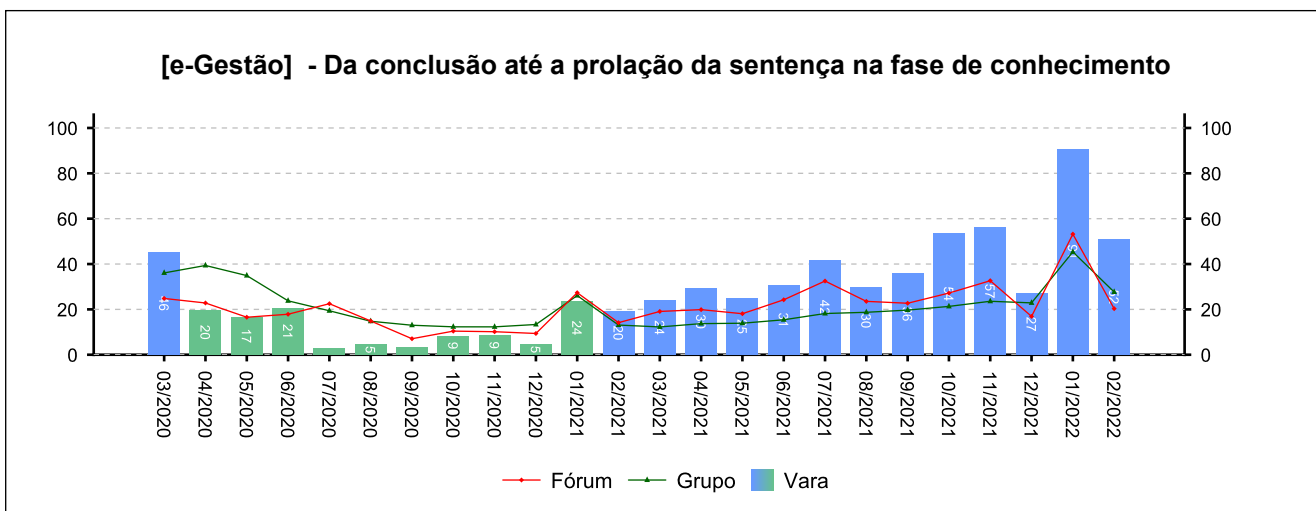
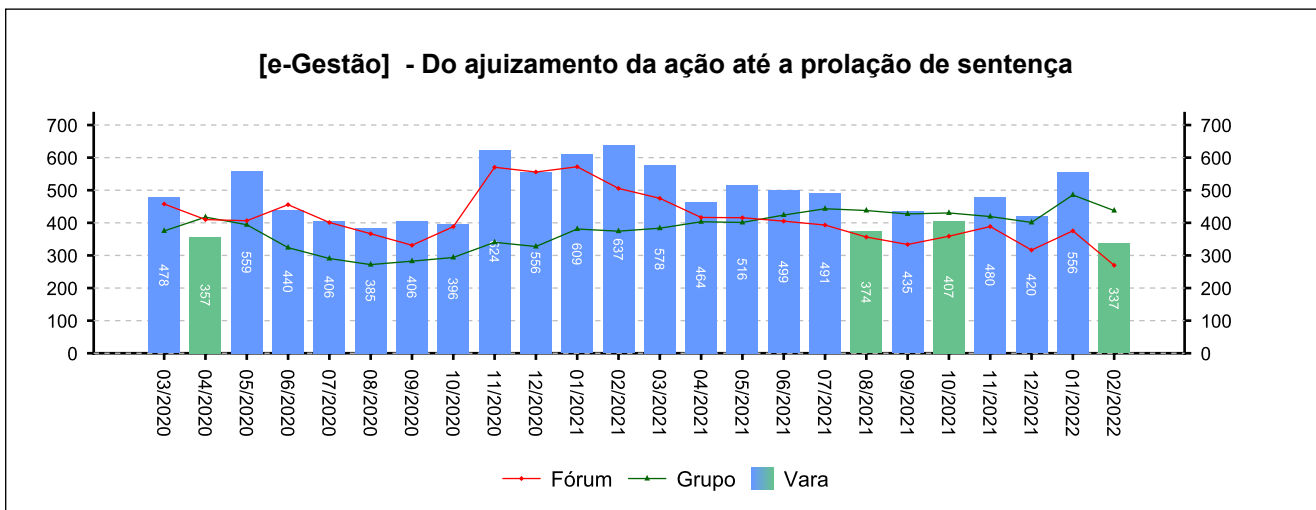
Período: 03/2021 a 02/2022



5 - PRAZOS MÉDIOS

(fonte: e-Gestão e IGEST)

5.1 - Fase de Conhecimento





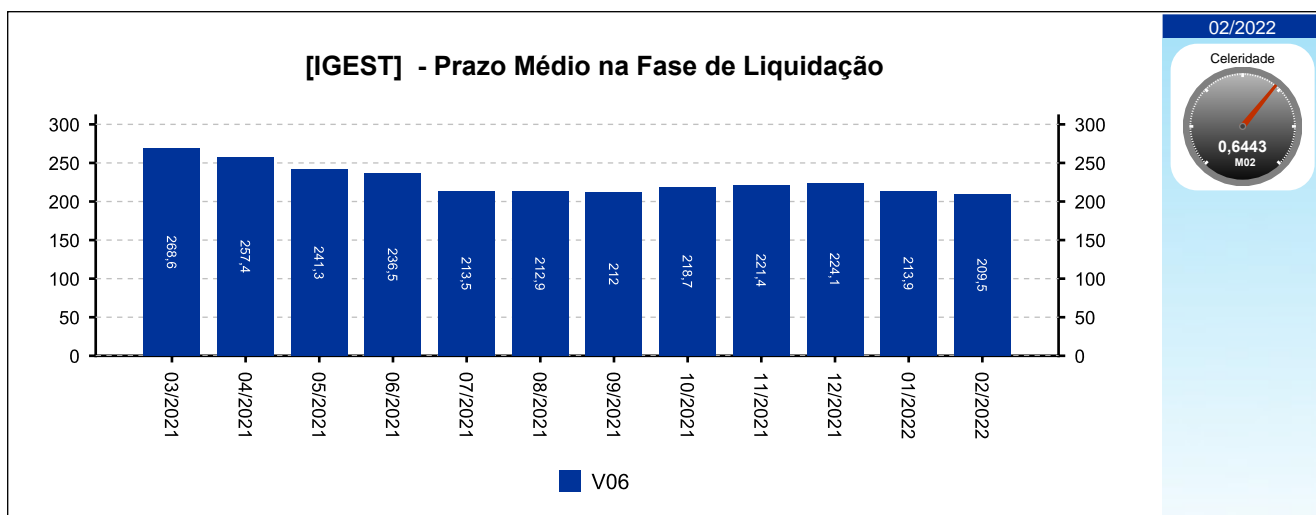
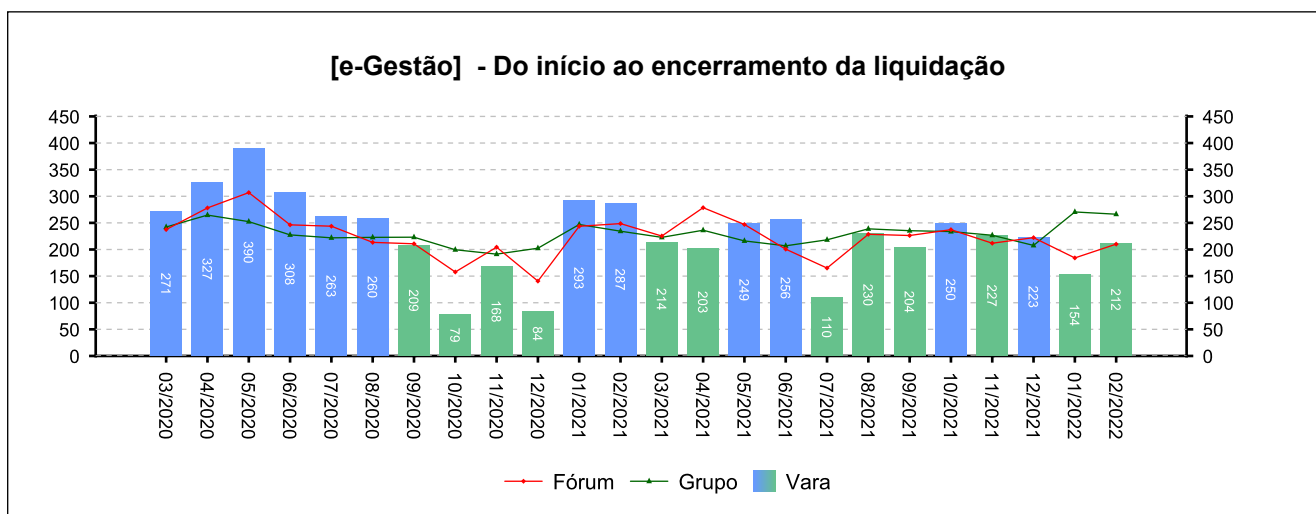
5 - PRAZOS MÉDIOS

(fonte: e-Gestão e IGEST)

5.2 - Fase de Liquidação

	QTDE	DIAS	DIAS GRP	DIAS FRM
Do início ao encerramento da liquidação	976	209	232	218

Período: 03/2021 a 02/2022



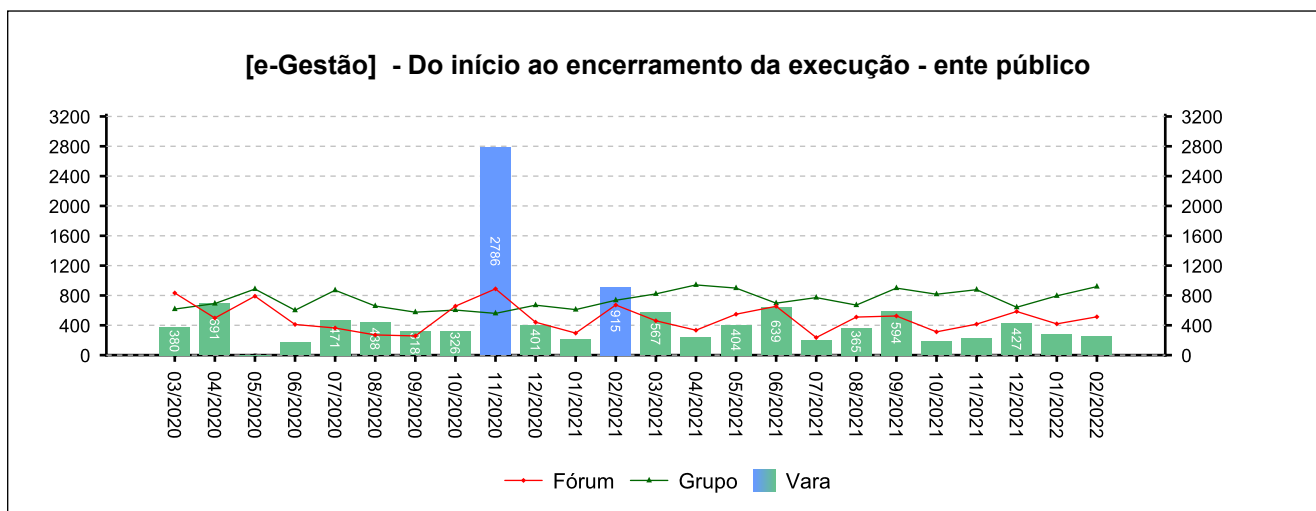
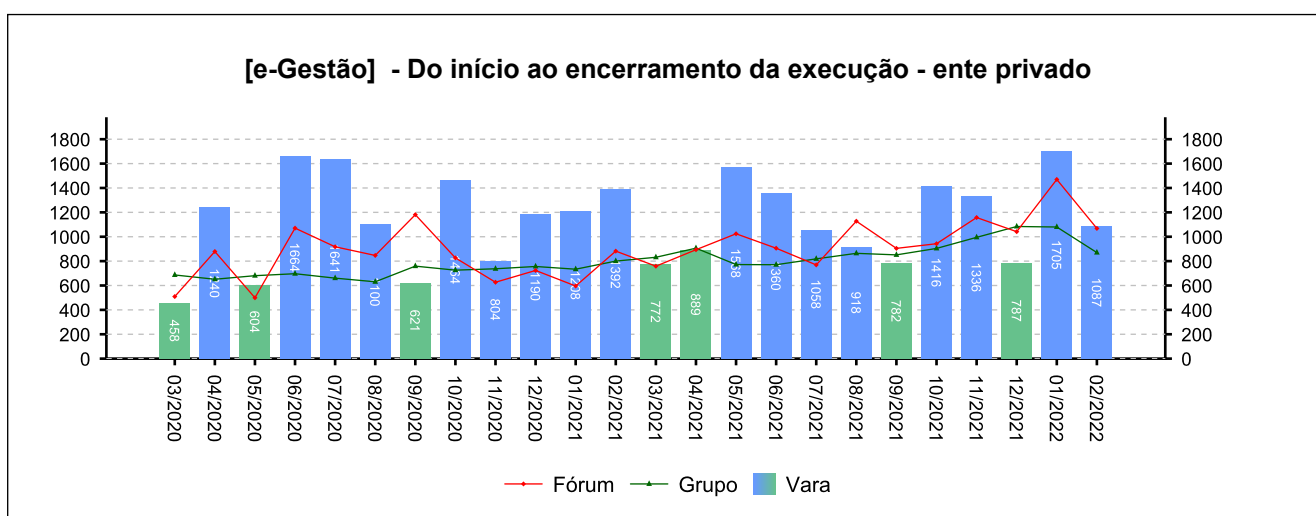
5 - PRAZOS MÉDIOS

(fonte: e-Gestão e IGEST)

5.3 - Fase de Execução

	QTDE	DIAS	DIAS GRP	DIAS FRM
Do início ao encerramento da execução - ente privado	480	1.175	885	994
Do início ao encerramento da execução - ente público	82	390	811	476
Total / Média	562	1.060	871	914

Período: 03/2021 a 02/2022

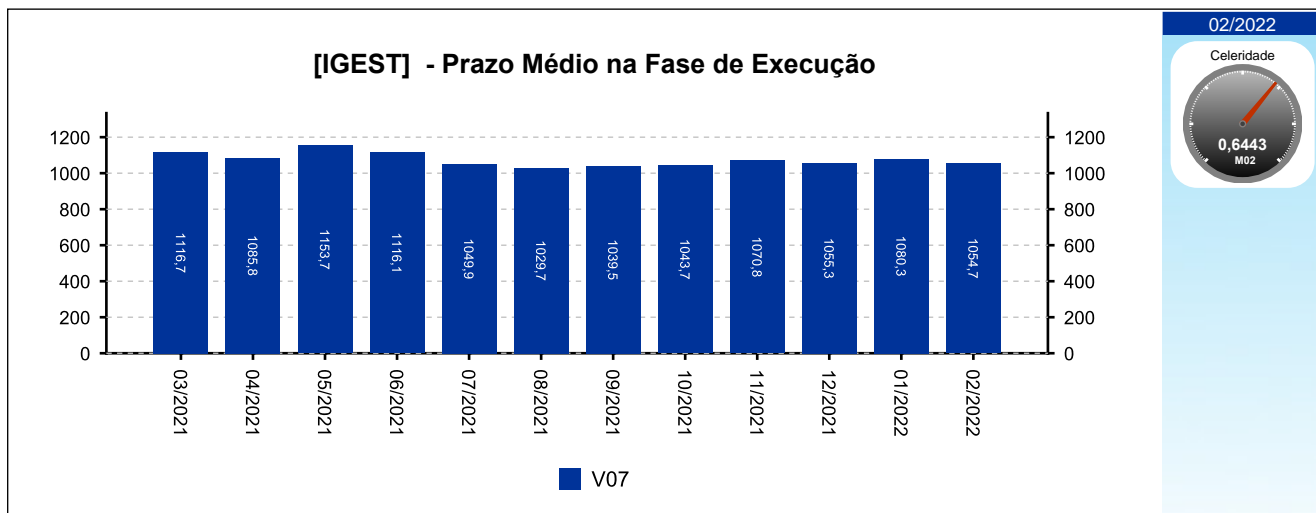




5 - PRAZOS MÉDIOS

(fonte: e-Gestão e IGEST)

5.3 - Fase de Execução





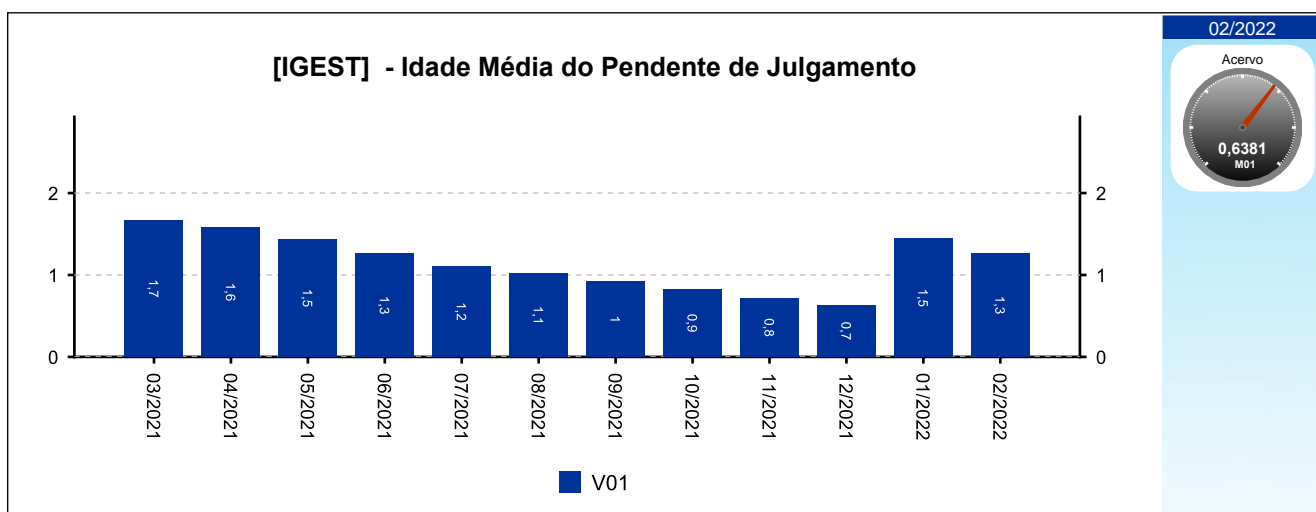
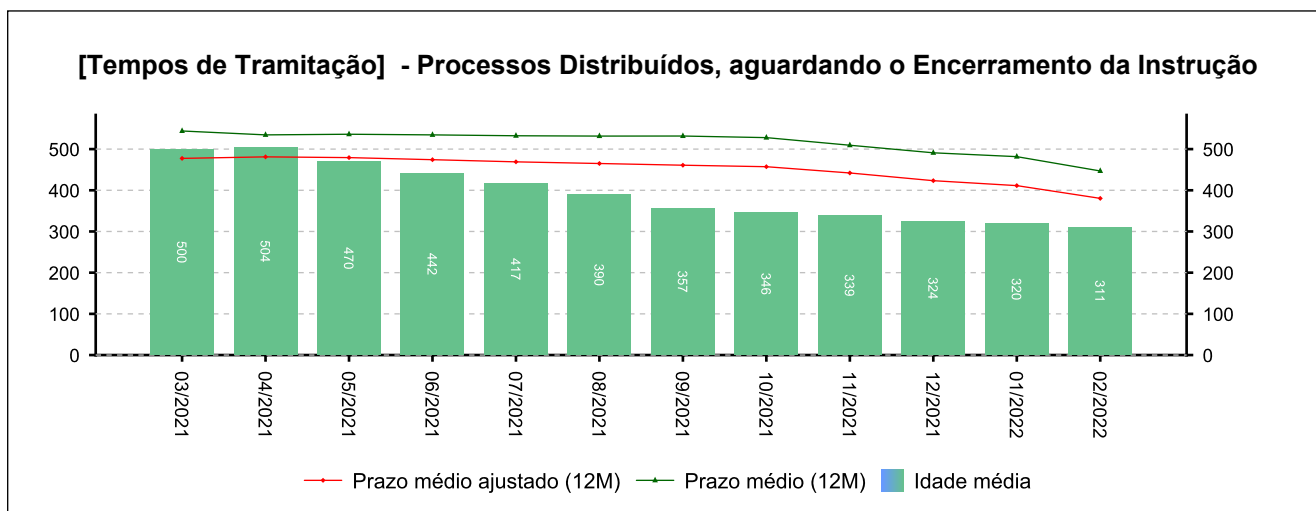
6 - MAIORES TEMPOS DE TRAMITAÇÃO

(fonte: e-Gestão e IGEST)

6.1 - Processos Distribuídos, aguardando o Encerramento da Instrução

PROCESSO	ENTRADA	DISTRIBUIÇÃO	IDADE
0010540-35.2015.5.15.0133	08/07/2021	23/03/2015	2.534
0011007-14.2015.5.15.0133	01/10/2015	20/05/2015	2.476
0011155-25.2015.5.15.0133	23/04/2021	09/06/2015	2.456
0011213-28.2015.5.15.0133	09/12/2019	16/06/2015	2.449
0012538-38.2015.5.15.0133	25/10/2019	23/12/2015	2.259

Período: até 02/2022





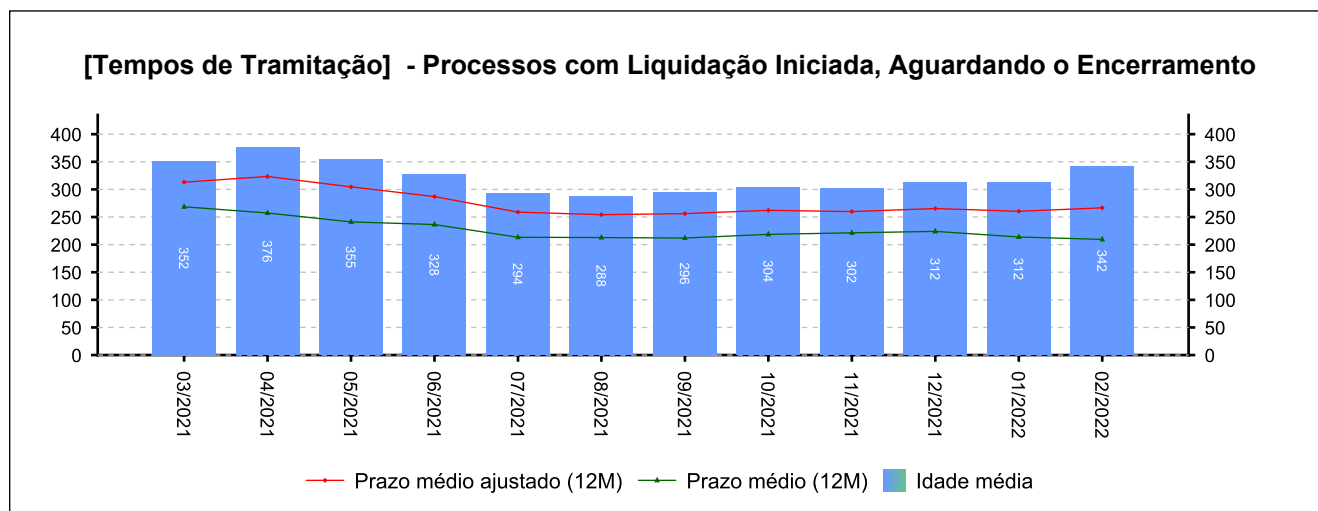
6 - MAIORES TEMPOS DE TRAMITAÇÃO

(fonte: e-Gestão e IGEST)

6.2 - Processos com Liquidação Iniciada, Aguardando o Encerramento

PROCESSO	ENTRADA	DISTRIBUIÇÃO	IDADE
0158300-32.2008.5.15.0133	28/03/2011	02/10/2008	3.990
0315000-41.2005.5.15.0133	13/12/2013	10/08/2005	2.999
0001166-68.2010.5.15.0133	10/09/2014	22/07/2010	2.728
0000549-68.2010.5.15.0017	20/03/2015	22/04/2010	2.537
0068800-52.2008.5.15.0133	23/04/2015	30/04/2008	2.503

Período: até 02/2022





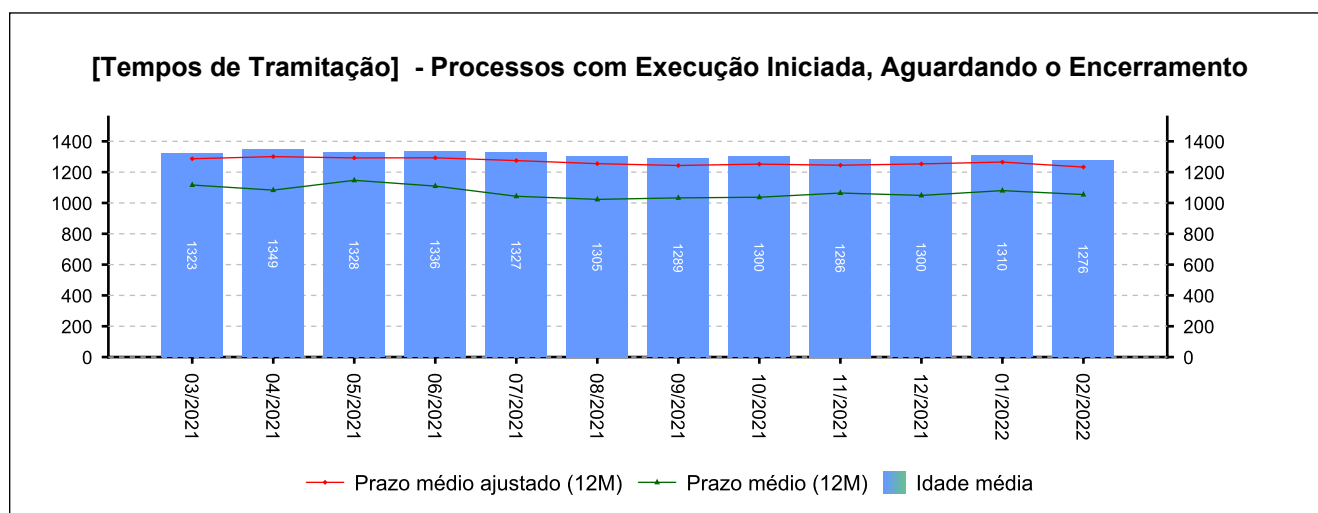
6 - MAIORES TEMPOS DE TRAMITAÇÃO

(fonte: e-Gestão e IGEST)

6.3 - Processos com Execução Iniciada, Aguardando o Encerramento

PROCESSO	ENTRADA	DISTRIBUIÇÃO	IDADE
0049800-71.2005.5.15.0133	05/05/2005	03/05/2005	6.143
0134700-84.2005.5.15.0133	04/06/2005	31/05/2005	6.113
0203100-53.2005.5.15.0133	23/06/2005	23/06/2005	6.094
0230700-49.2005.5.15.0133	06/07/2005	04/07/2005	6.081
0333800-20.2005.5.15.0133	18/08/2005	16/08/2005	6.038

Período: até 02/2022





6 - MAIORES TEMPOS DE TRAMITAÇÃO

(fonte: e-Gestão e IGEST)

6.4 - Resumo

	MAIOR IDADE (DIAS)	MÉDIA (DIAS)	PRAZO MÉDIO (DIAS)	PRAZO MÉDIO ESTIMADO (DIAS)*
Da Distribuição até o Encerramento da Instrução	2534	310	447	380
Do Início ao Encerramento da Liquidação	3990	342	209	267
Do Início ao Encerramento da Execução	6143	1275	1055	1233

Período: até 02/2022

*Valor estimado do respectivo prazo médio caso os processos deixassem a pendência, em dias.



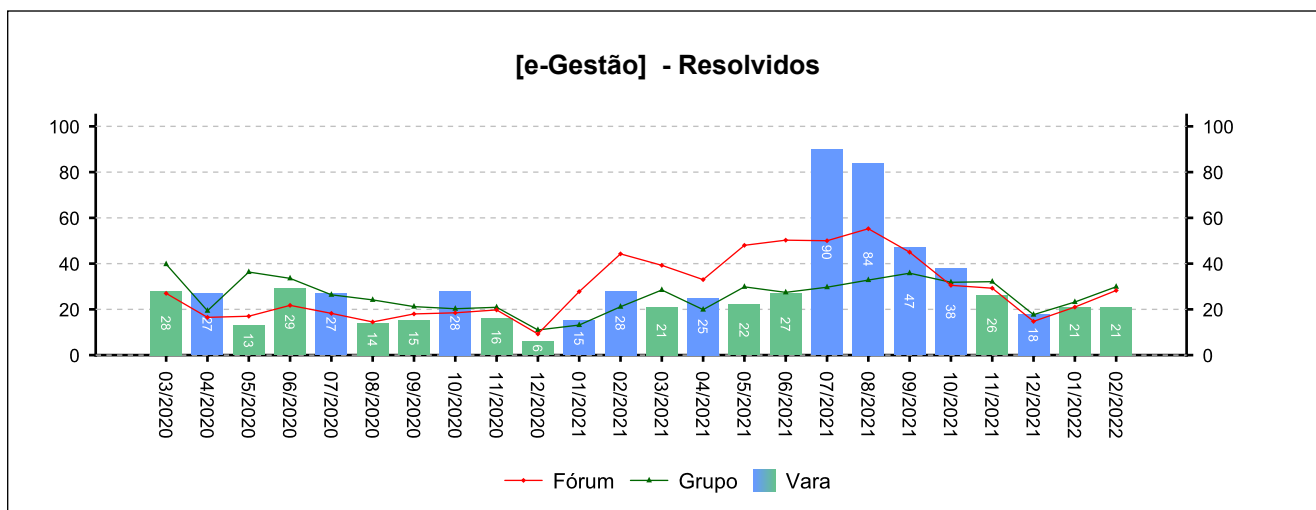
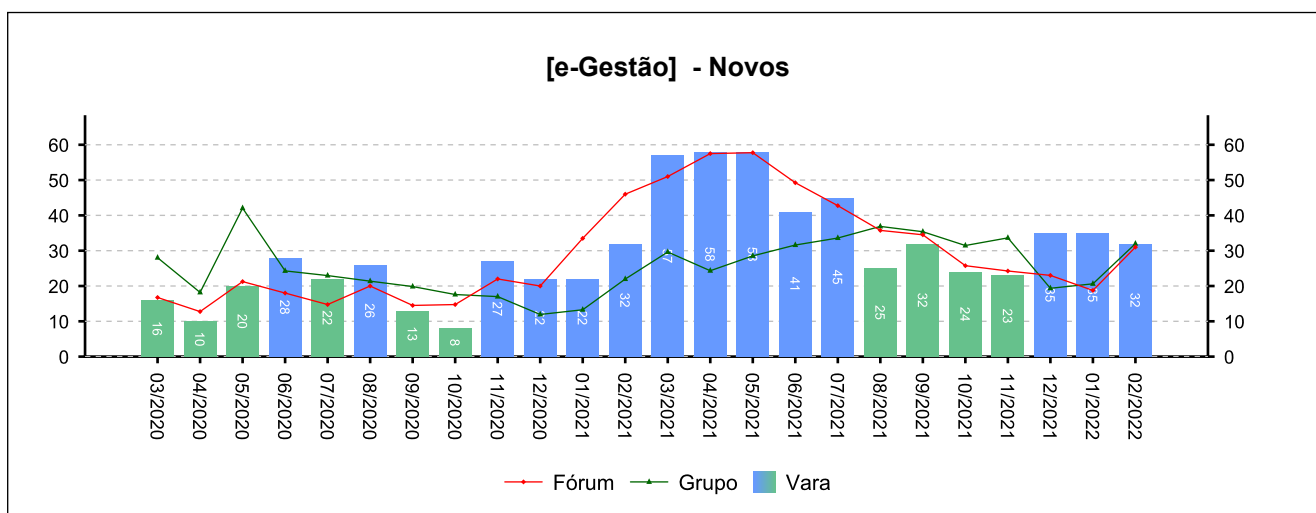
7 - INCIDENTES PROCESSUAIS

(fonte: e-Gestão)

[Voltar](#)

7.1 - Embargos de declaração

NOVOS	RESOLVIDOS	PENDENTES
465	440	90
Período: 03/2021 a 02/2022		

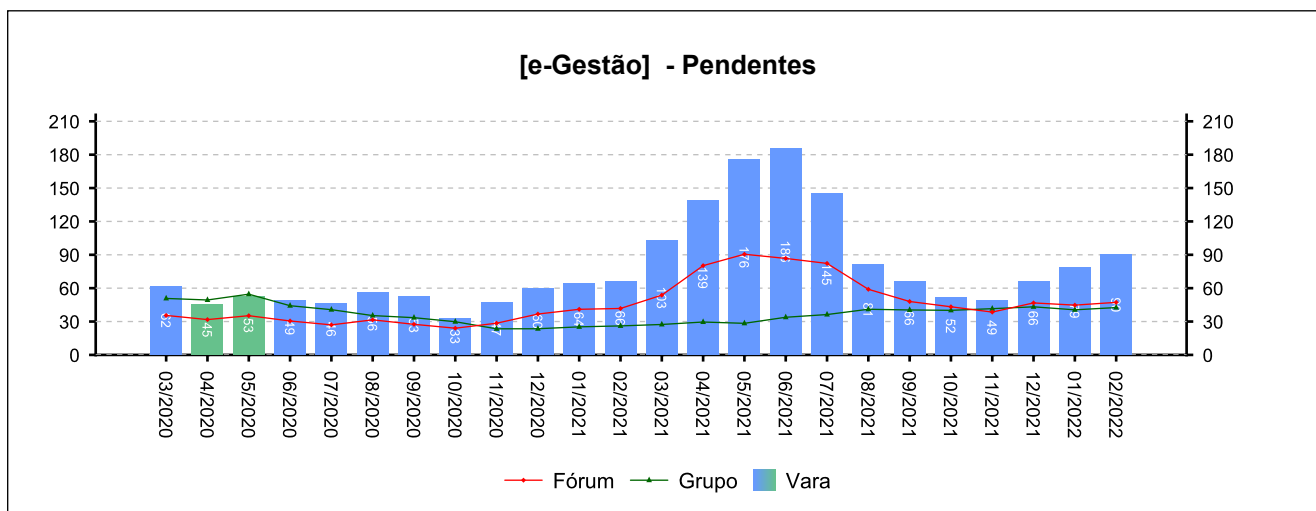




7 - INCIDENTES PROCESSUAIS

(fonte: e-Gestão)

7.1 - Embargos de declaração



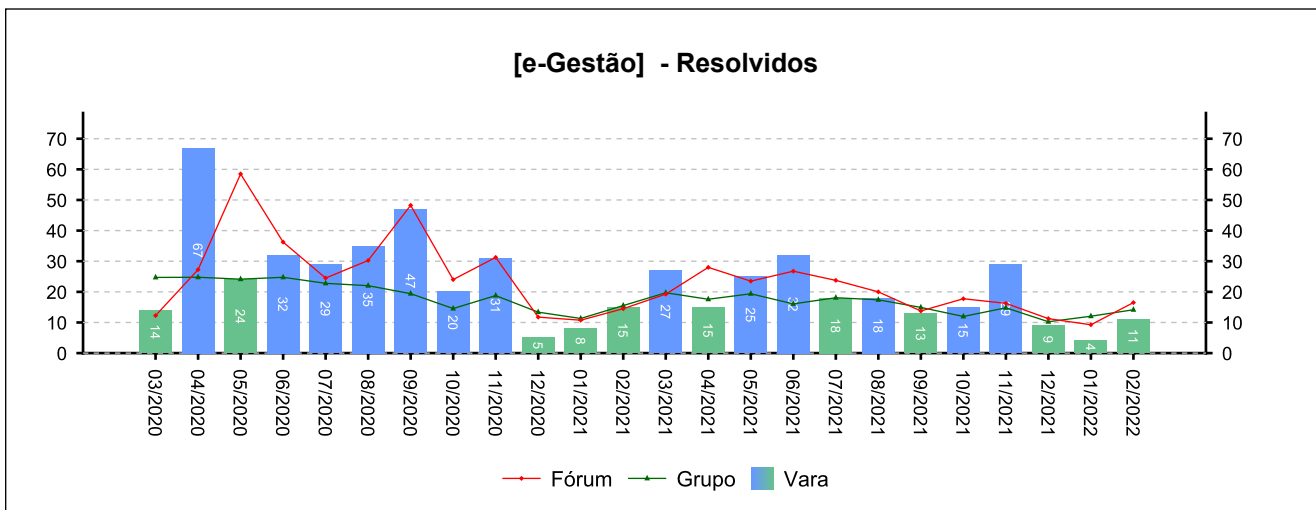
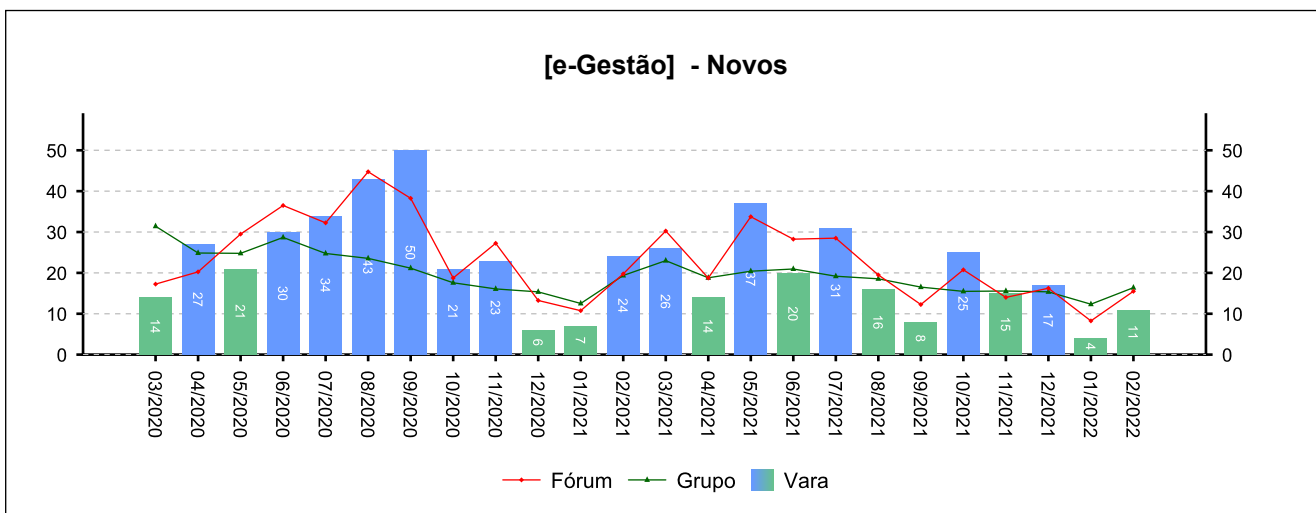


7 - INCIDENTES PROCESSUAIS

(fonte: e-Gestão)

7.2 - Tutelas Provisórias

NOVOS	RESOLVIDOS	PENDENTES
224	216	11
Período: 03/2021 a 02/2022		

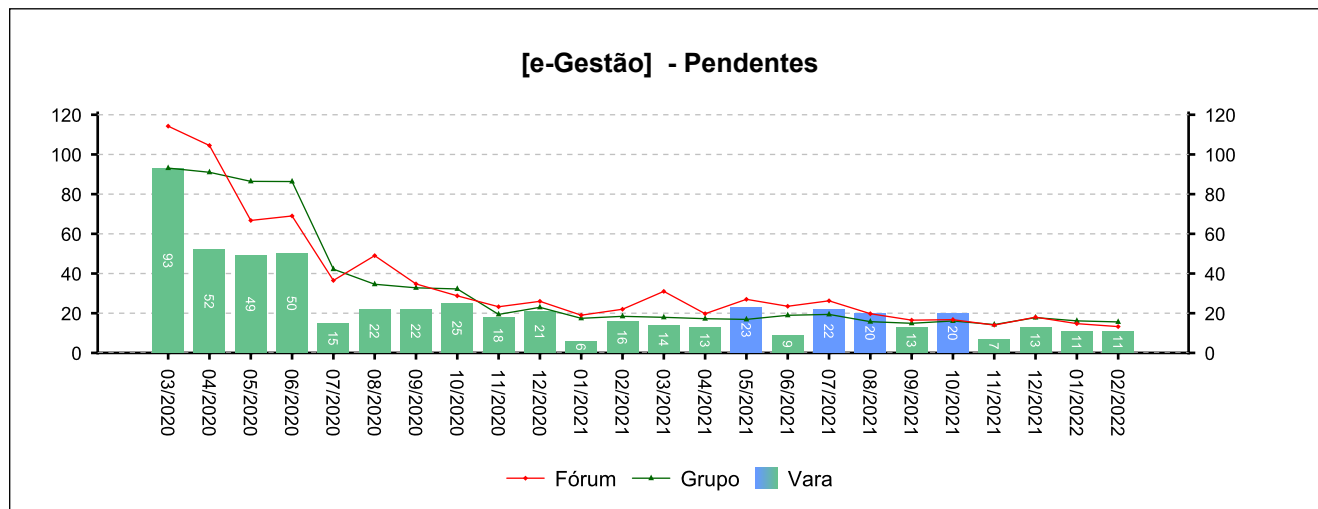




7 - INCIDENTES PROCESSUAIS

(fonte: e-Gestão)

7.2 - Tutelas Provisórias

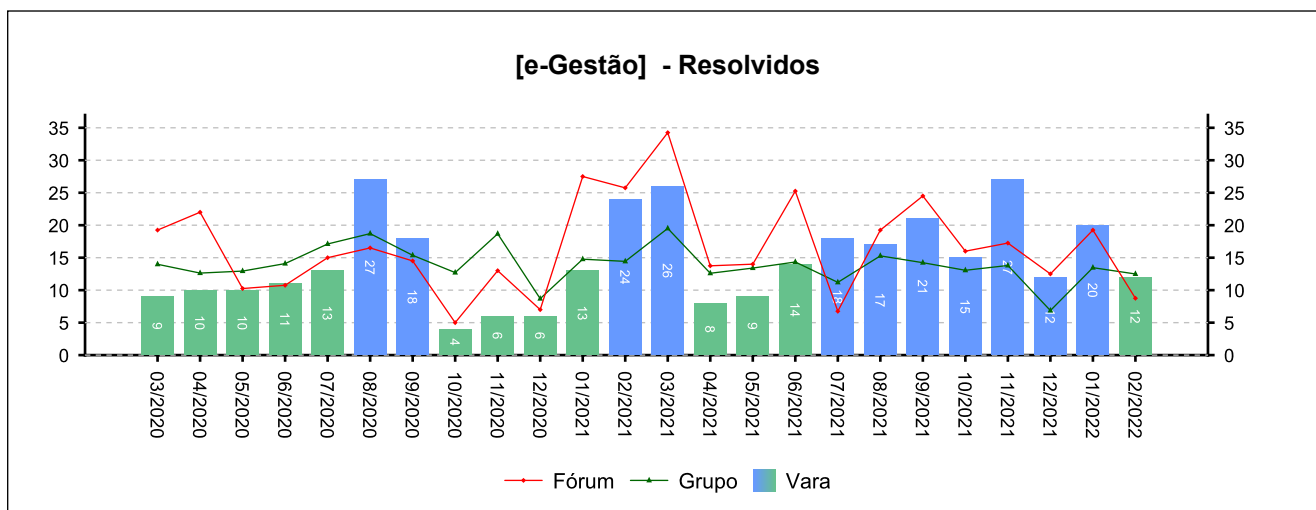
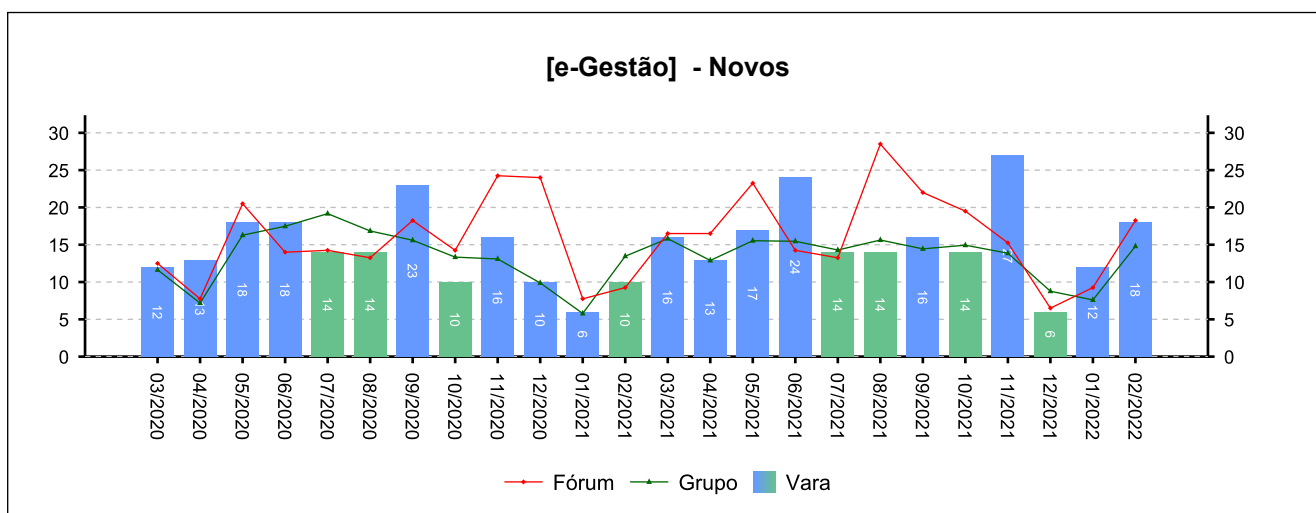


7 - INCIDENTES PROCESSUAIS

(fonte: e-Gestão)

7.3 - Incidentes na Liquidação/Execução

NOVOS	RESOLVIDOS	PENDENTES
191	199	64
Período: 03/2021 a 02/2022		

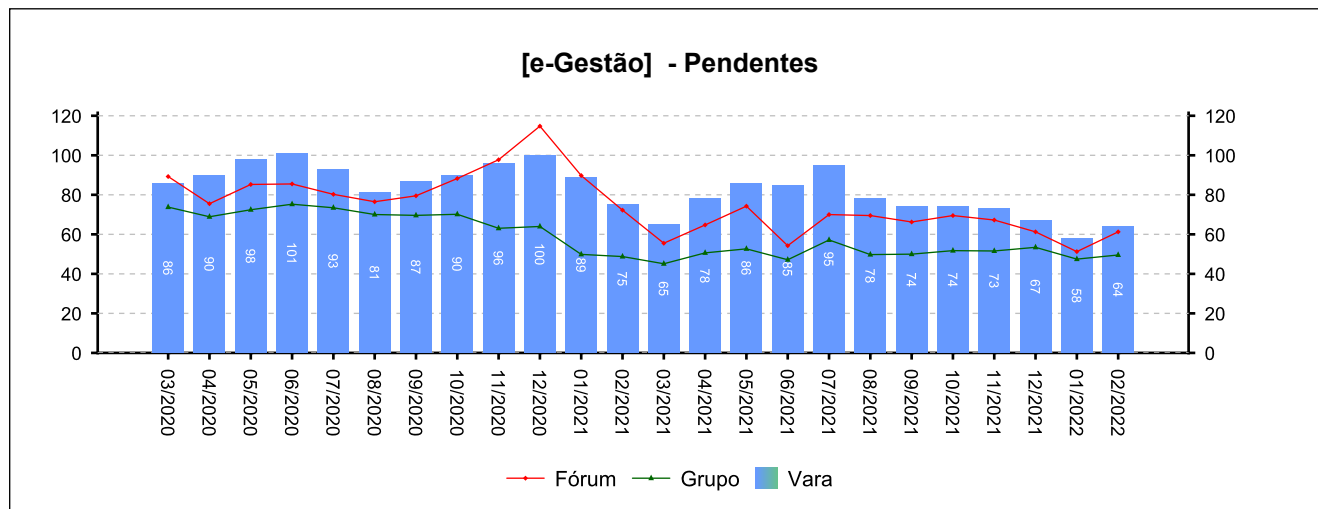




7 - INCIDENTES PROCESSUAIS

(fonte: e-Gestão)

7.3 - Incidentes na Liquidação/Execução





7 - INCIDENTES PROCESSUAIS

(fonte: e-Gestão)

7.4 - Total de Incidentes

NOVOS	RESOLVIDOS	PENDENTES
880	855	165
<i>Período: 03/2021 a 02/2022</i>		

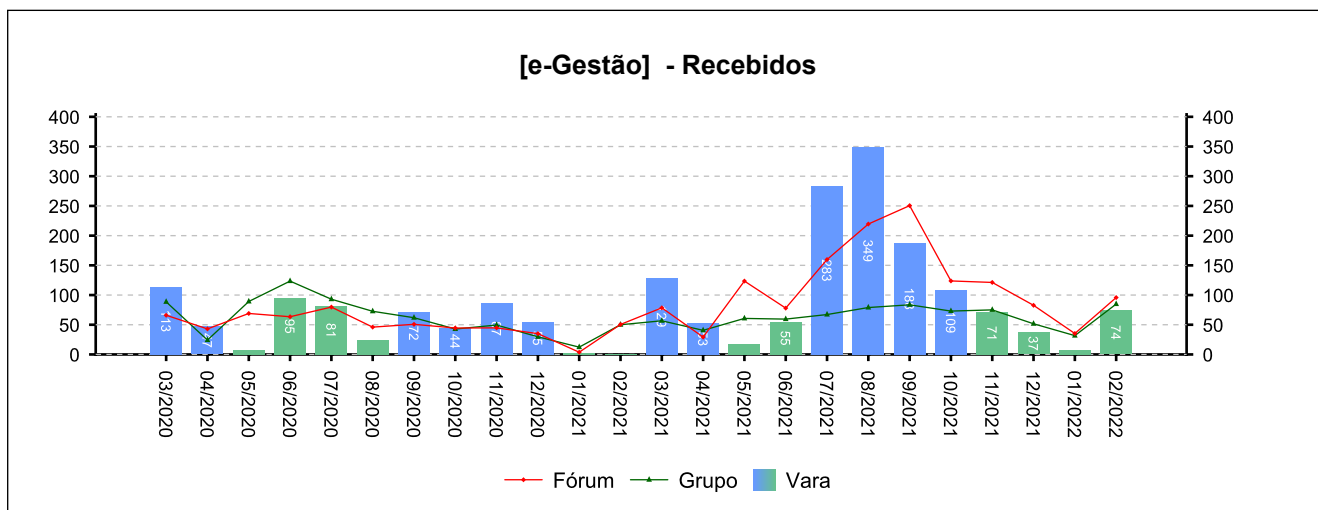
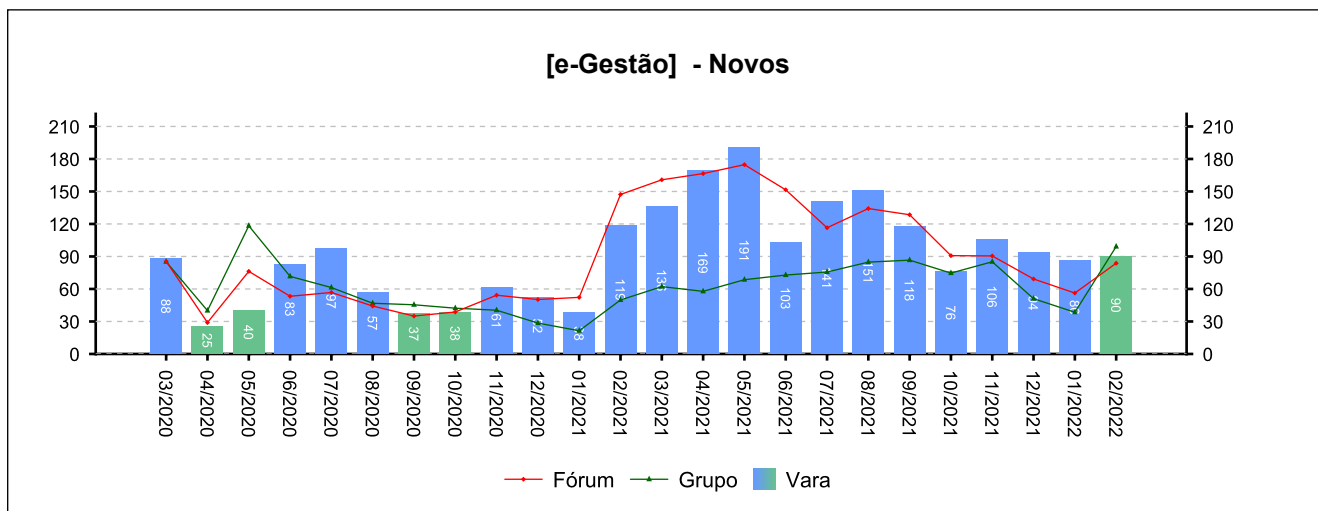


8 - RECURSOS

(fonte: e-Gestão)

8.1 - Recurso Ordinário

NOVOS	COM JUÍZO DE ADMISSIBILIDADE	SEM JUÍZO DE ADMISSIBILIDADE
1.461	1.373	312
<i>Período: 03/2021 a 02/2022</i>		

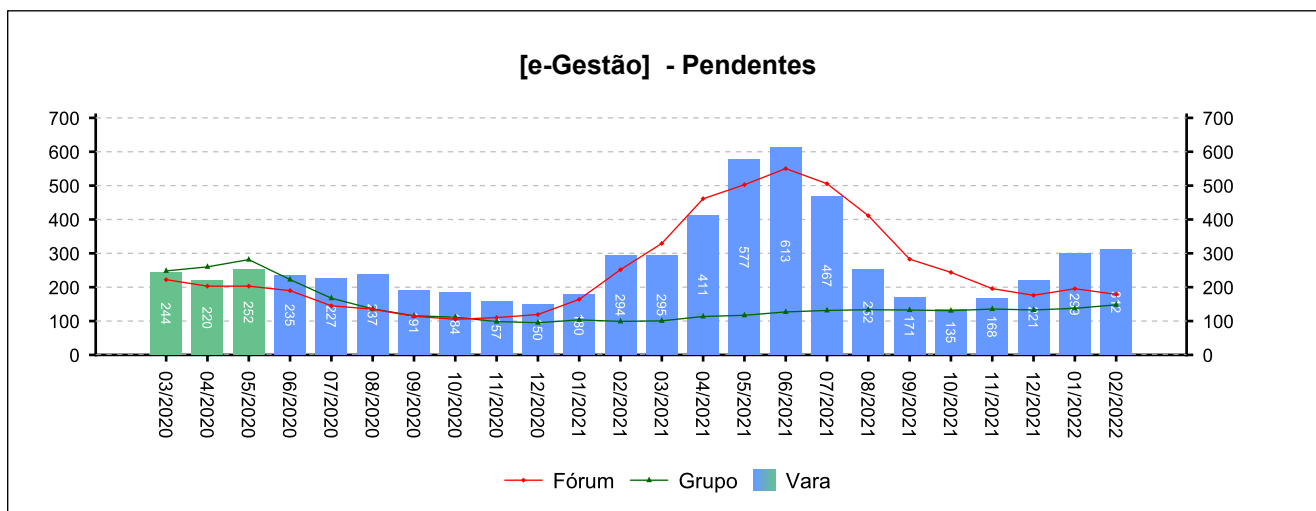




8 - RECURSOS

(fonte: e-Gestão)

8.1 - Recurso Ordinário





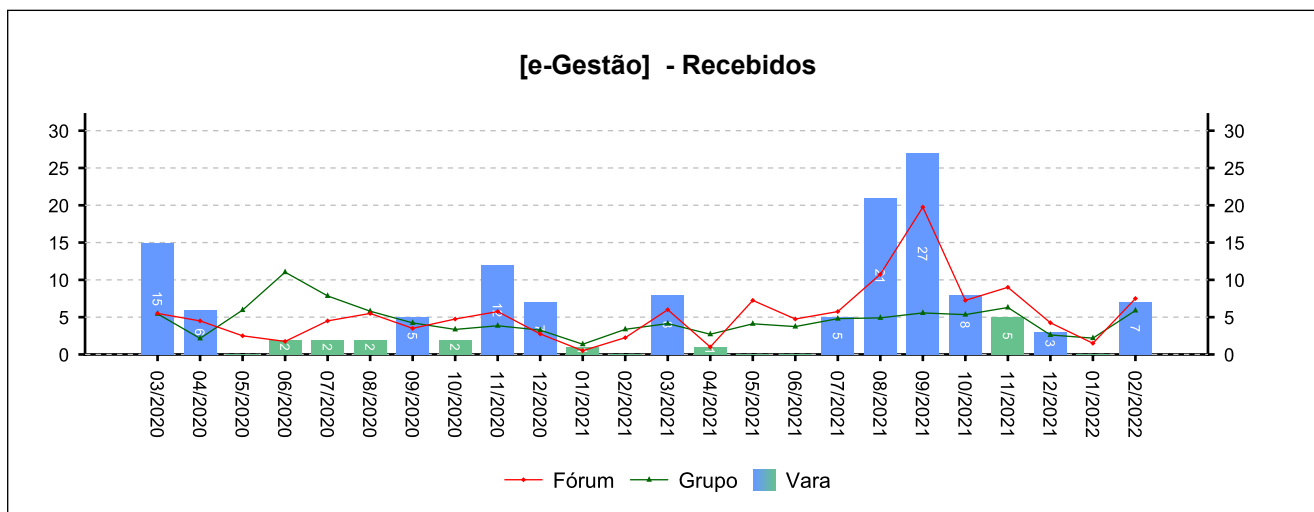
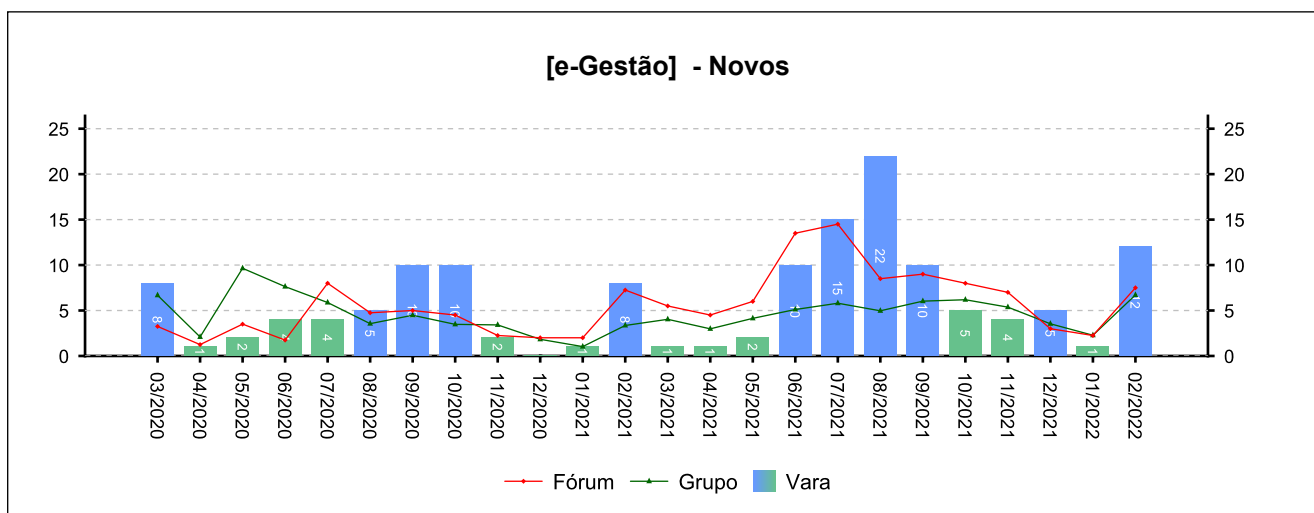
8 - RECURSOS

(fonte: e-Gestão)

8.2 - Recurso Adesivo

NOVOS	COM JUÍZO DE ADMISSIBILIDADE	SEM JUÍZO DE ADMISSIBILIDADE
88	85	15

Período: 03/2021 a 02/2022

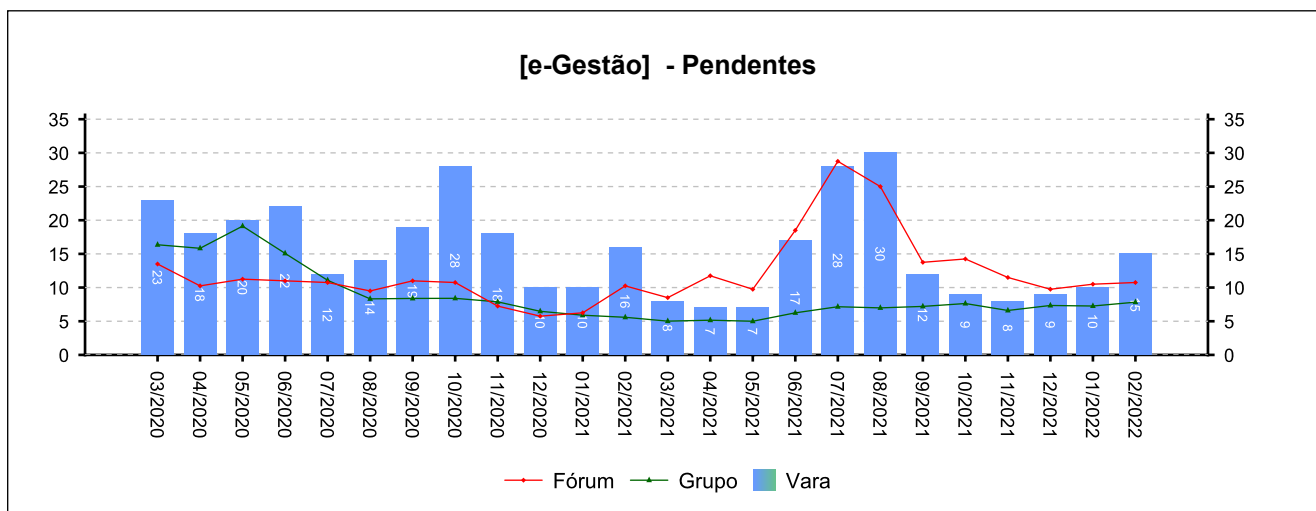




8 - RECURSOS

(fonte: e-Gestão)

8.2 - Recurso Adesivo



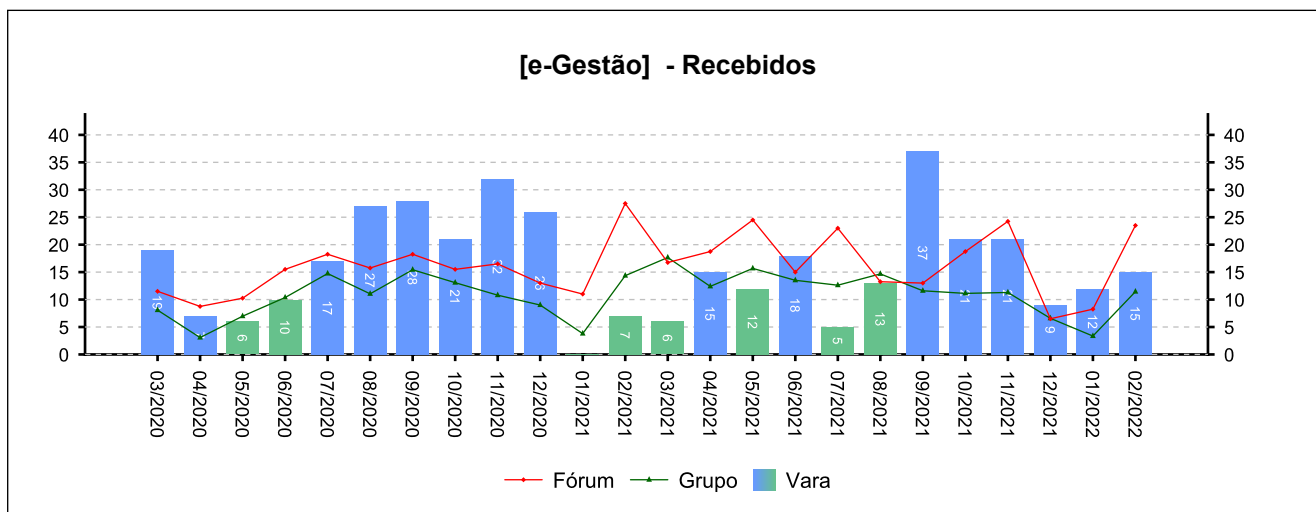
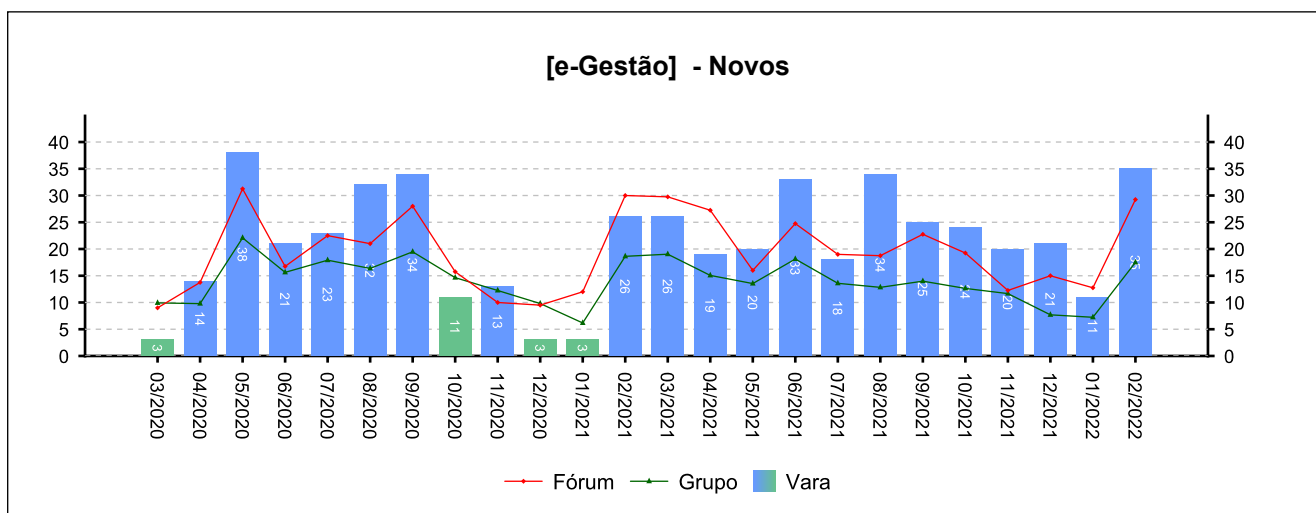


8 - RECURSOS

(fonte: e-Gestão)

8.3 - Agravo de petição

NOVOS	COM JUÍZO DE ADMISSIBILIDADE	SEM JUÍZO DE ADMISSIBILIDADE
286	184	106
<i>Período: 03/2021 a 02/2022</i>		

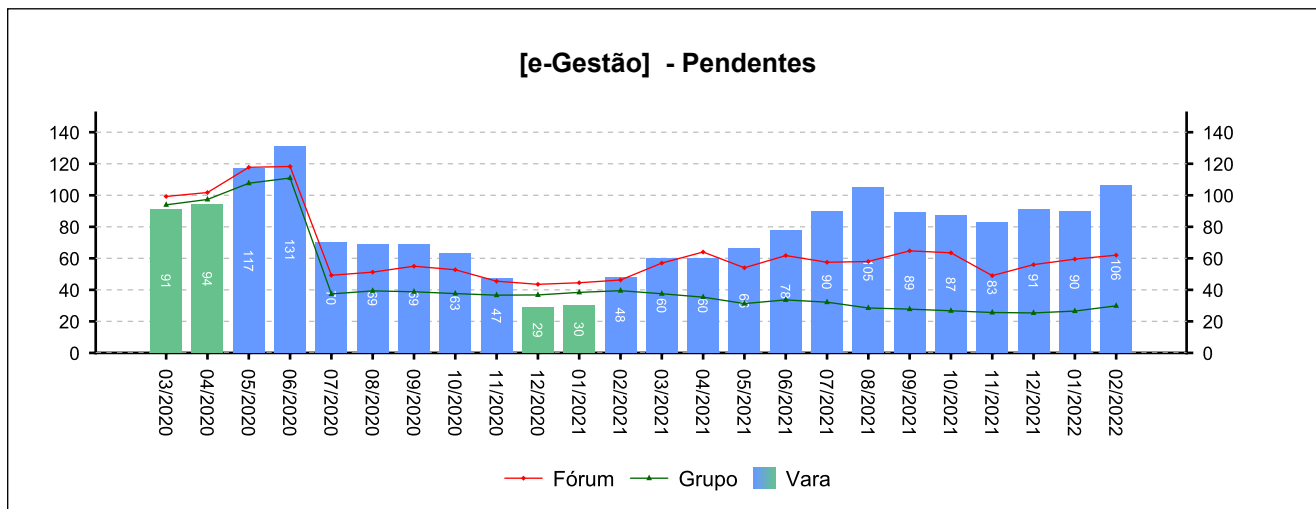




8 - RECURSOS

(fonte: e-Gestão)

8.3 - Agravo de petição



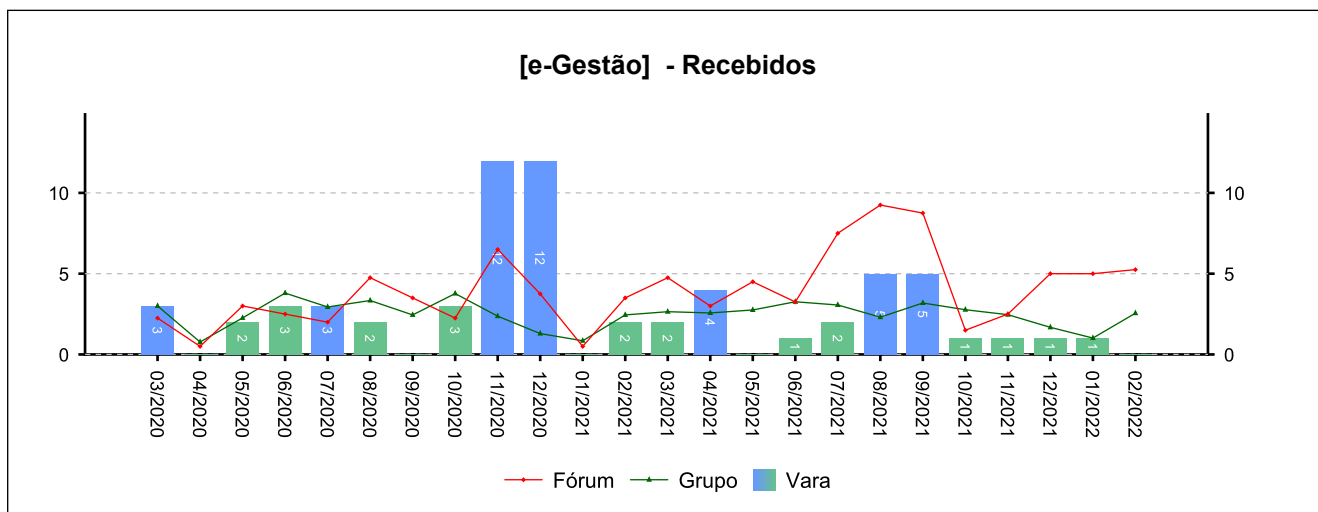
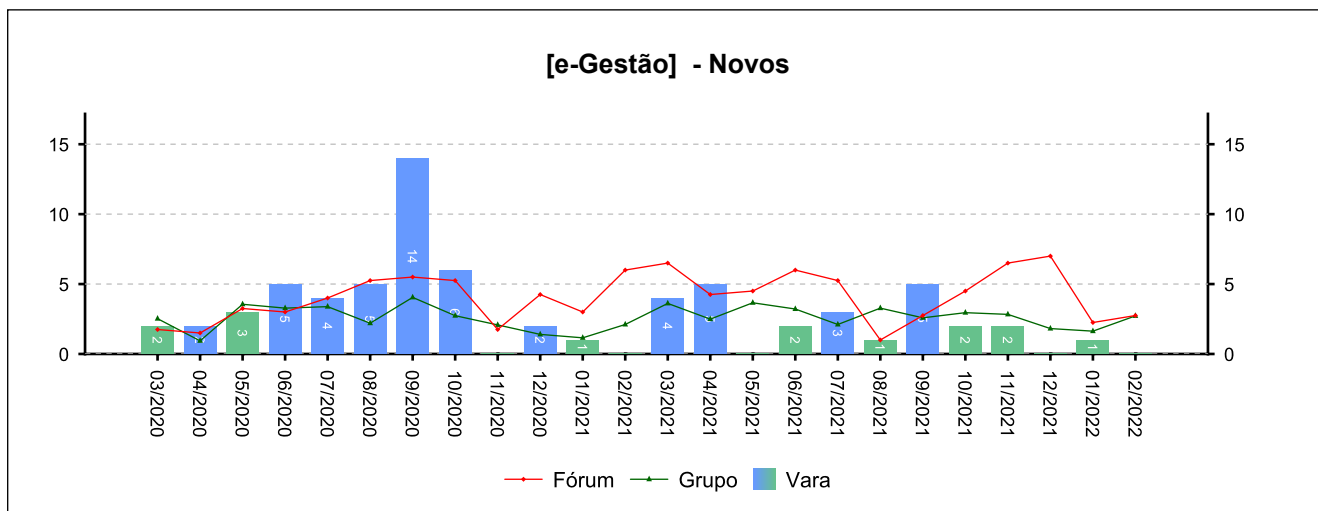


8 - RECURSOS

(fonte: e-Gestão)

8.4 - Agravo de Instrumento

NOVOS	COM JUÍZO DE ADMISSIBILIDADE	SEM JUÍZO DE ADMISSIBILIDADE
25	23	7
<i>Período: 03/2021 a 02/2022</i>		

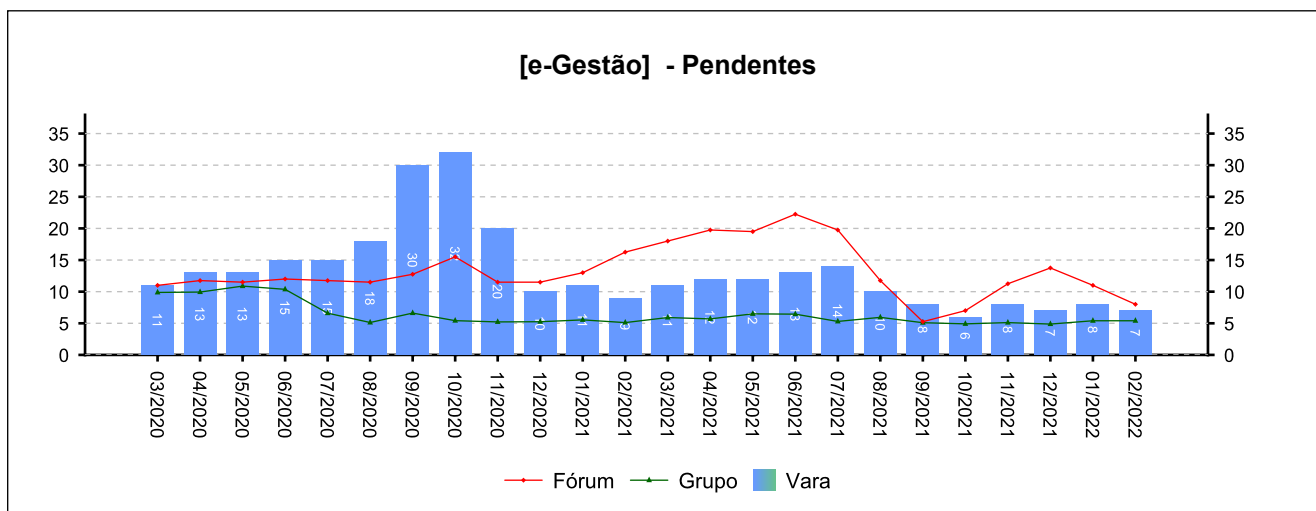




8 - RECURSOS

(fonte: e-Gestão)

8.4 - Agravo de Instrumento





8 - RECURSOS

(fonte: e-Gestão)

8.5 - Total de Recursos

NOVOS	COM JUÍZO DE ADMISSIBILIDADE	SEM JUÍZO DE ADMISSIBILIDADE
1.860	1.665	440
<i>Período: 03/2021 a 02/2022</i>		

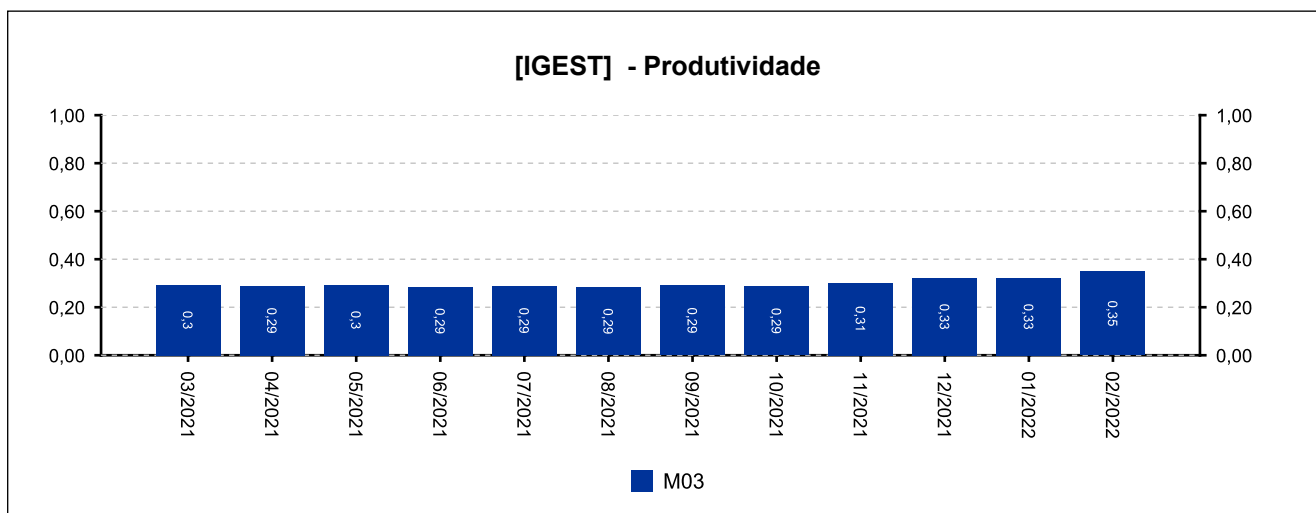
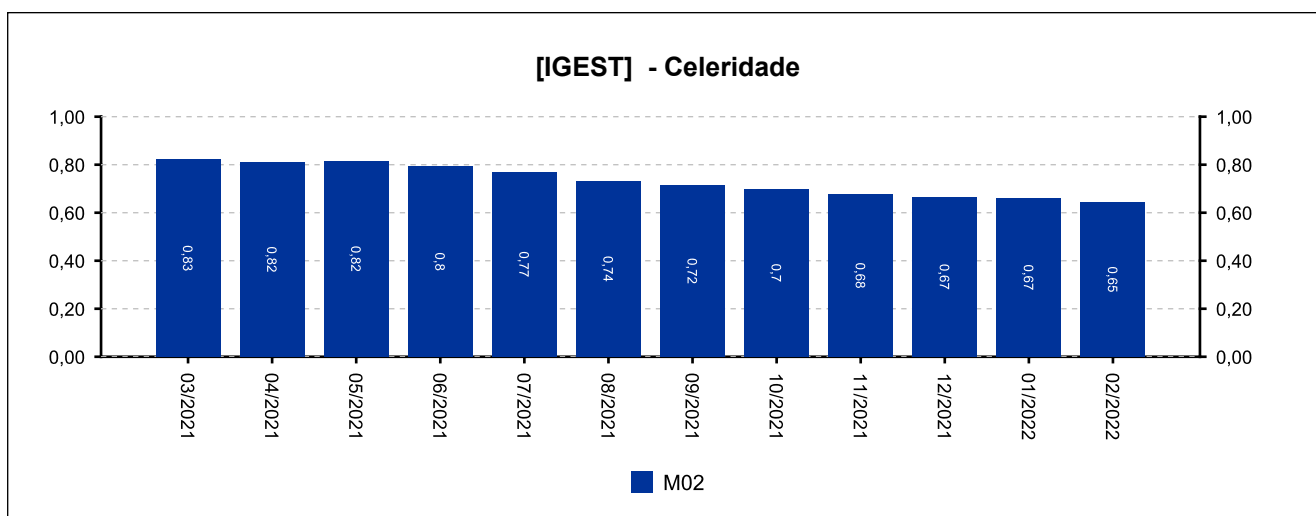
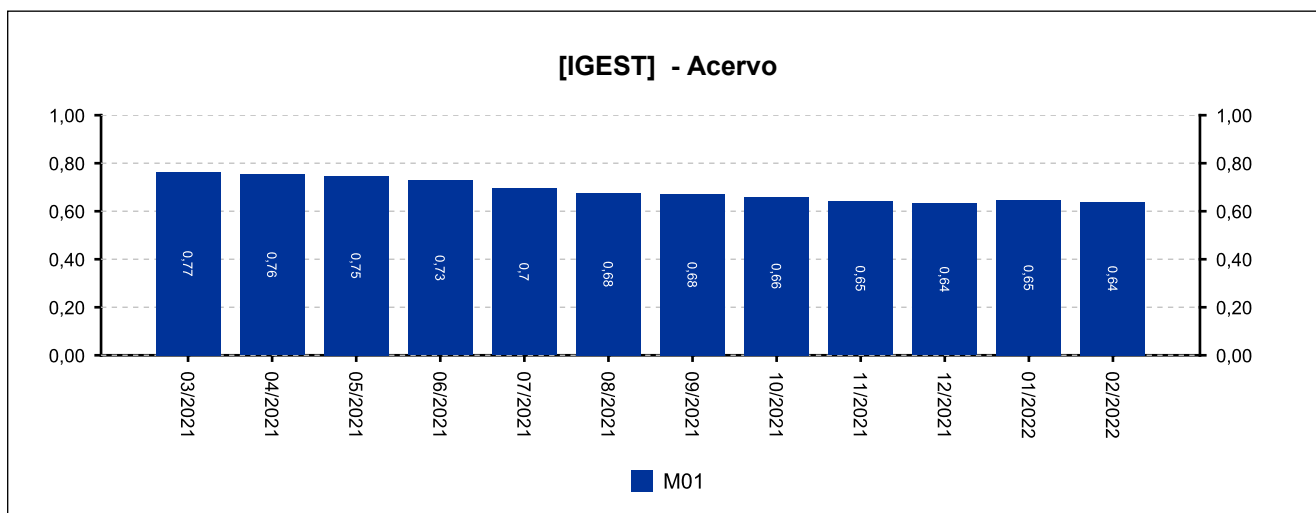


9 - ÍNDICE NACIONAL DE GESTÃO DE DESEMPENHO DA JUSTIÇA DO TRABALHO

[Voltar](#)

(fonte: e-SInCor - IGEST e Horus - TRT8)

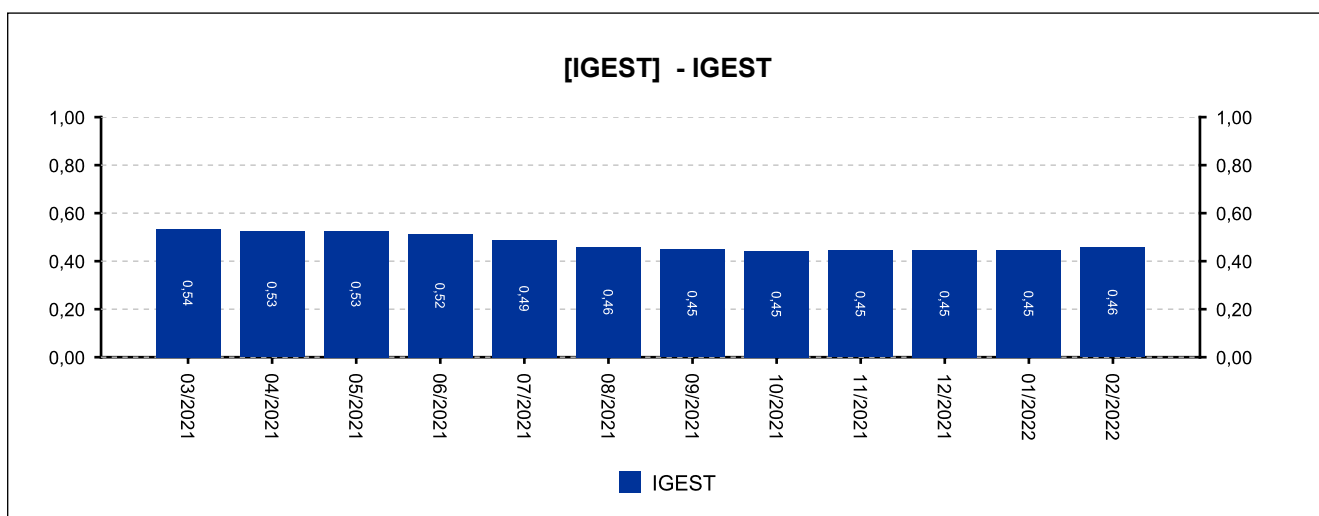
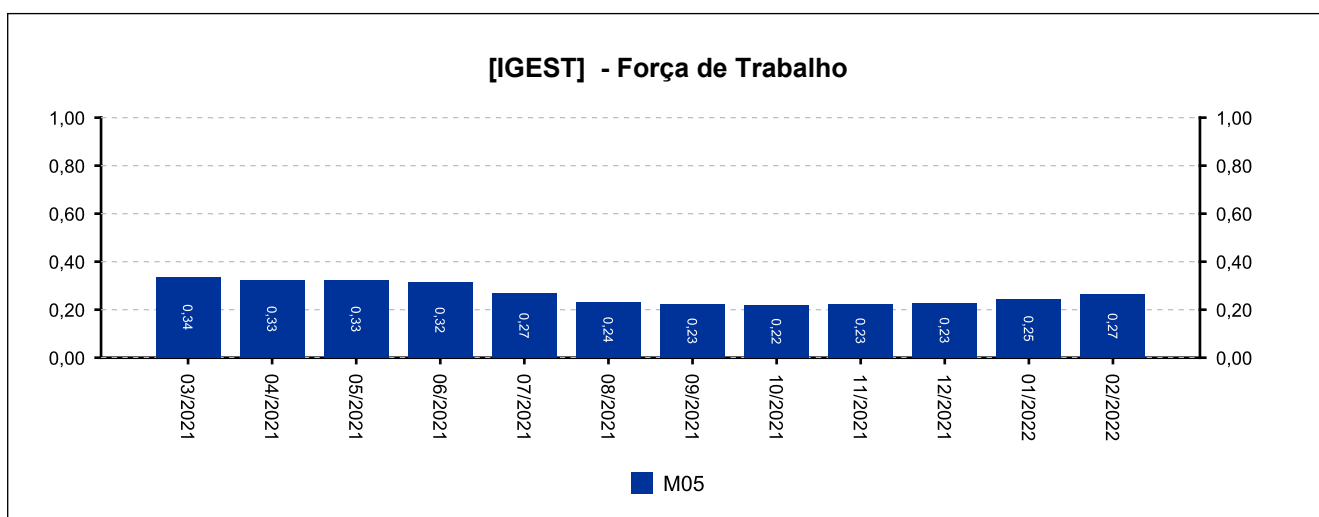
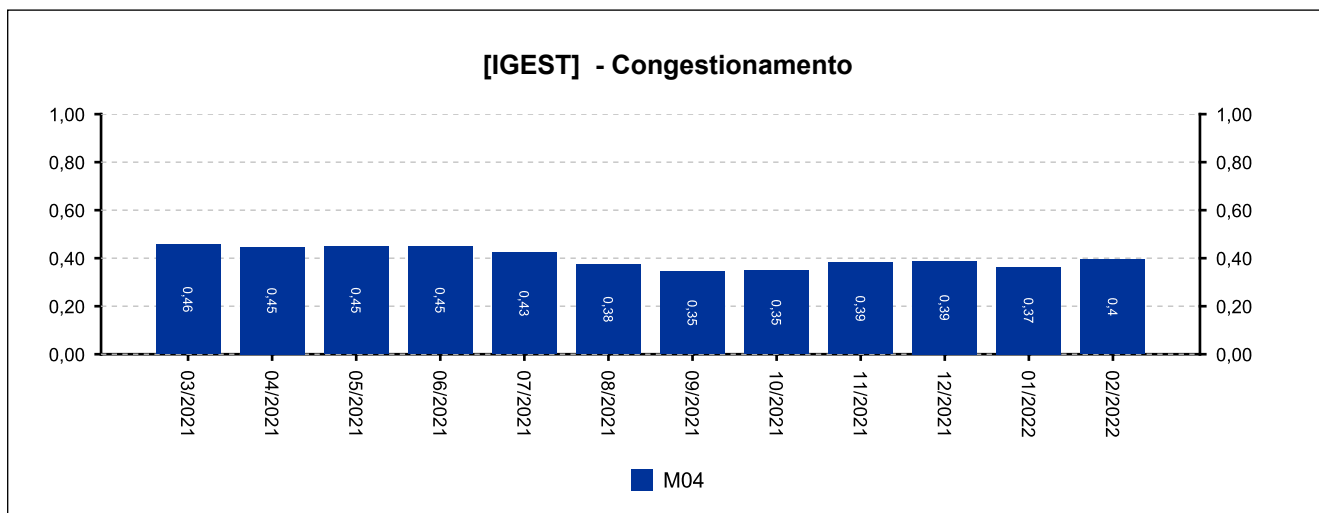
DATA IGEST	M01	M02	M03	M04	M05	IGEST
12/2021	0,6317	0,6655	0,3211	0,3881	0,2279	0,4469
01/2022	0,6457	0,6608	0,3211	0,3641	0,2422	0,4468
02/2022	0,6381	0,6443	0,3479	0,3943	0,2636	0,4576





9 - ÍNDICE NACIONAL DE GESTÃO DE DESEMPENHO DA JUSTIÇA DO TRABALHO

(fonte: e-SInCor - IGEST e Horus - TRT8)





10.1 - AFERIÇÃO DE RESULTADOS - SOLUCIONADOS [03/2021 a 02/2022]

(fonte: e-Gestão e Relatório de Aferição de Resultados)

[Voltar](#)

Processos - Informações Individuais	Quantidade	Média Mensal	
		Total	RARIA*
Processos solucionados - com exame de mérito (conciliações) [A]	892	74,3	60,0
Processos solucionados - com exame de mérito (exceto conciliações) [B]	1.411	117,6	94,9
Processos solucionados - com exame de mérito [A + B]	2.303	191,9	154,9
Processos solucionados - sem exame de mérito	249	20,8	16,7
Incidentes Processuais Resolvidos	858	71,5	57,7
Dias-Juiz	446	37,2	---

*Aferição de Resultado Individual Aproximado

Processos - Informações do Grupo	Quantidade	Média Mensal	
		Total	RARIA*
Processos solucionados - com exame de mérito (conciliações) [A]	43.323	55,5	39,1
Processos solucionados - com exame de mérito (exceto conciliações) [B]	59.409	76,2	53,6
Processos solucionados - com exame de mérito [A + B]	102.732	131,7	92,7
Processos solucionados - sem exame de mérito	10.604	13,6	9,6
Incidentes Processuais Resolvidos	44.629	57,2	40,3
Dias-Juiz	33.255	42,6	---

*Aferição de Resultado Individual Aproximado

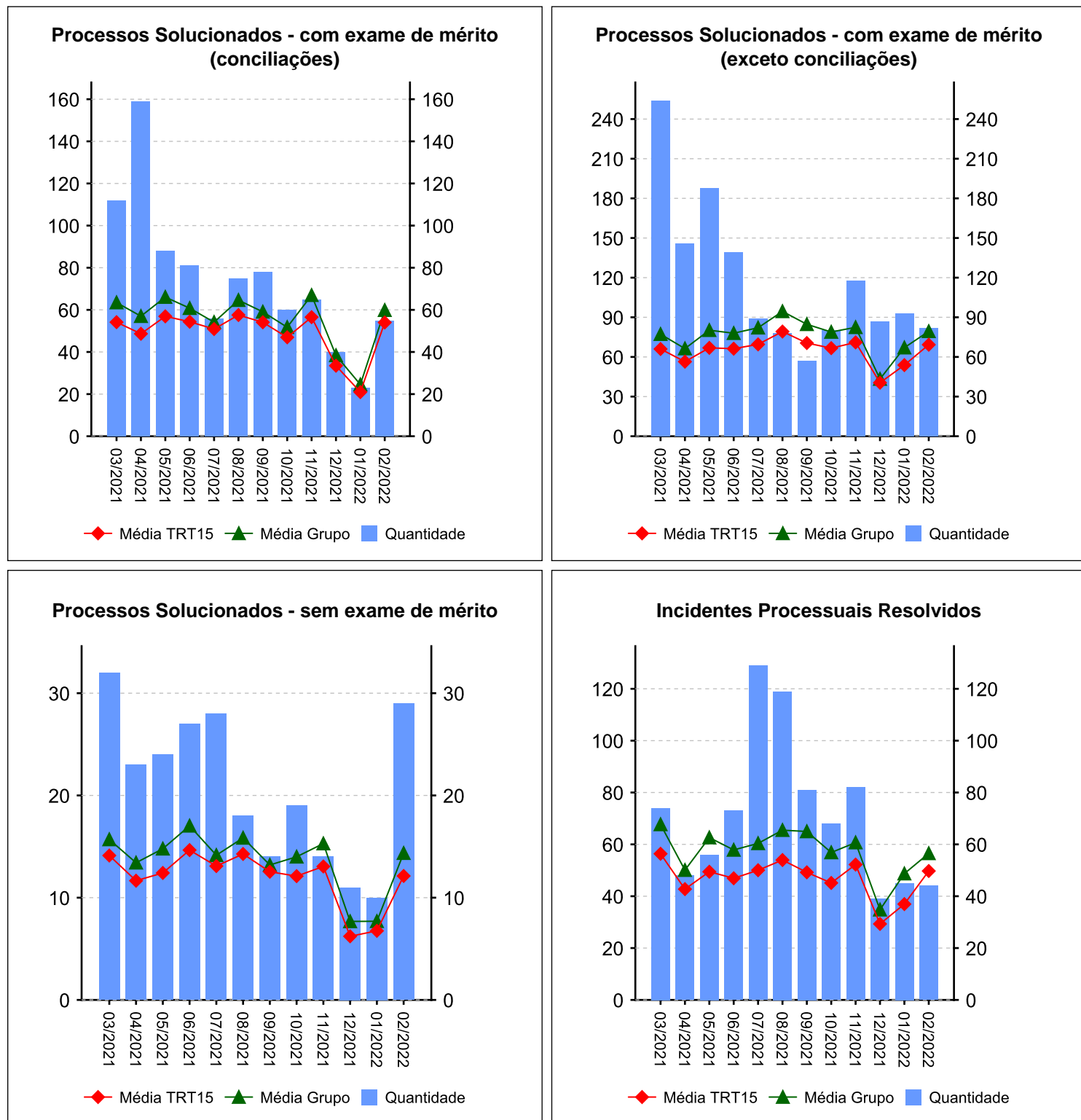
Processos - Informações do TRT15	Quantidade	Média Mensal	
		Total	RARIA*
Processos solucionados - com exame de mérito (conciliações) [A]	89.989	49,0	38,9
Processos solucionados - com exame de mérito (exceto conciliações) [B]	118.629	64,6	51,3
Processos solucionados - com exame de mérito [A + B]	208.618	113,6	90,2
Processos solucionados - sem exame de mérito	21.820	11,9	9,4
Incidentes Processuais Resolvidos	85.984	46,8	37,2
Dias-Juiz	69.383	37,8	---

*Aferição de Resultado Individual Aproximado

10.1 - AFERIÇÃO DE RESULTADOS - SOLUCIONADOS [03/2021 a 02/2022]

(fonte: e-Gestão e Relatório de Aferição de Resultados)

Resumo - Processos





10.2 - AFERIÇÃO DE RESULTADOS - AUDIÊNCIAS [03/2021 a 02/2022]

(fonte: e-Gestão e Relatório de Aferição de Resultados)

Informações Individuais	Quantidade	Média Mensal	
		Total	RARIA*
Sessões de audiência realizadas - inicial	528	44,0	35,5
Sessões de audiência realizadas - instrução	1.230	102,5	82,7
Sessões de audiência realizadas - una	1.132	94,3	76,1
Sessões de audiência realizadas - conciliação na fase de conhecimento	277	23,1	18,6
Sessões de audiência realizadas - conciliação na fase de execução	201	16,8	13,5
Sessões de audiência realizadas - justificação prévia	0	0,0	0,0
Sessões de audiência realizadas - instrução e julgamento	0	0,0	0,0
Sessões de audiência realizadas - encerramento de instrução	0	0,0	0,0
Sessões de audiência realizadas - inquirição de testemunha (juízo	0	0,0	0,0
Sessões de audiência realizadas - una + instrução	2.362	196,8	158,9
Sessões de audiência realizadas - conciliação conhecimento + execução	478	39,8	32,2
Dias-Juiz	446	37,2	---

*Aferição de Resultado Individual Aproximado

Informações do Grupo	Quantidade	Média Mensal	
		Total	RARIA*
Dias-Juiz	33.255	42,6	---

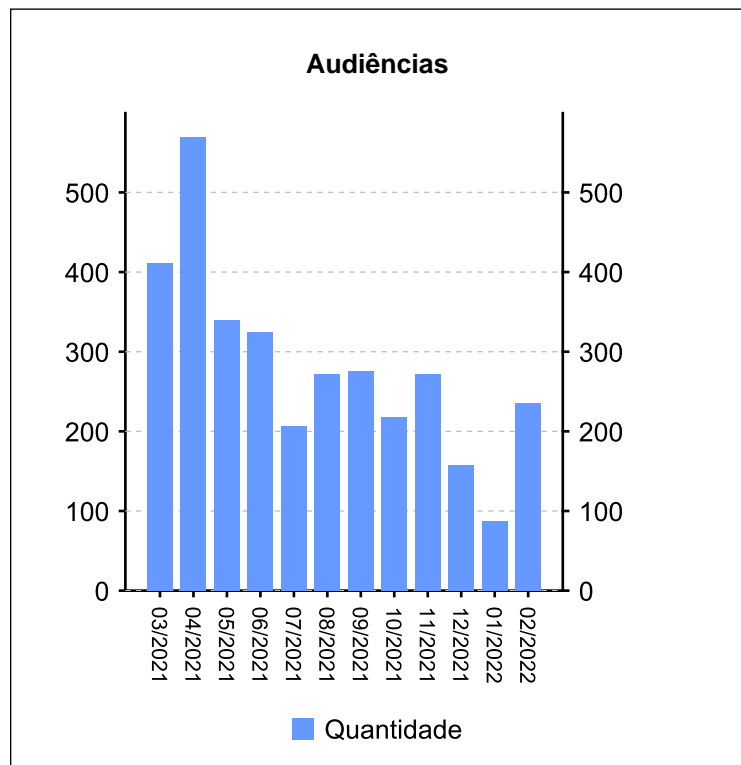
Informações do TRT15	Quantidade	Média Mensal	
		Total	RARIA*
Dias-Juiz	69.383	37,8	---



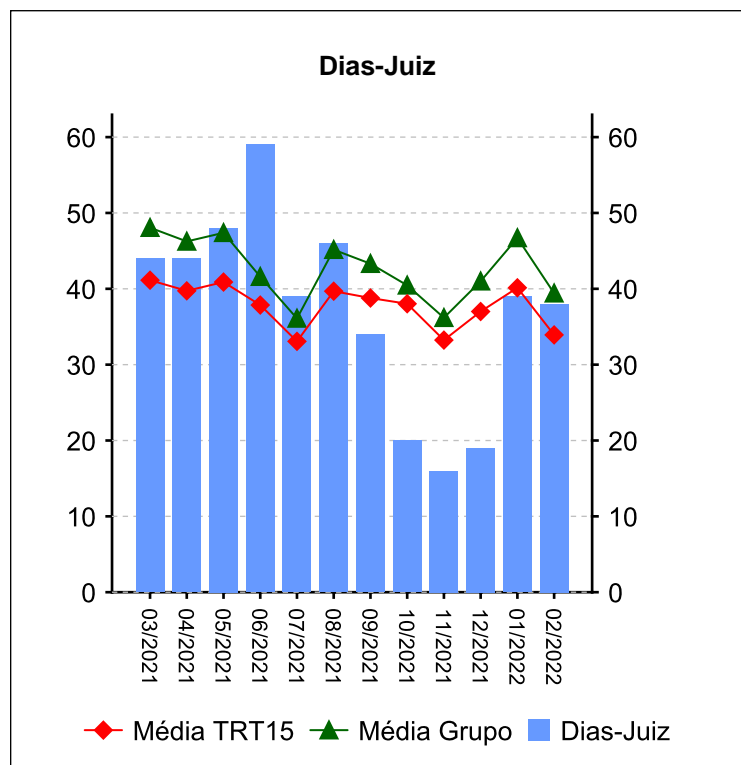
10.2 - AFERIÇÃO DE RESULTADOS - AUDIÊNCIAS [03/2021 a 02/2022]

(fonte: e-Gestão e Relatório de Aferição de Resultados)

Resumo - Audiências



Audiências	Conciliação Conhec.	Conciliação Exec.	Inicial	Instrução	UNA	Total
03/2021	25	10	39	205	132	411
04/2021	33	20	55	287	175	570
05/2021	29	21	56	130	104	340
06/2021	22	16	72	101	113	324
07/2021	15	18	44	62	67	206
08/2021	20	20	39	78	115	272
09/2021	39	26	34	88	88	275
10/2021	30	13	37	72	66	218
11/2021	36	17	53	79	87	272
12/2021	12	14	28	37	66	157
01/2022	6	7	19	22	33	87
02/2022	10	19	52	69	86	236
Total	277	201	528	1230	1132	3368



Dias-Juiz	
Mês/Ano	Qtd
03/2021	44
04/2021	44
05/2021	48
06/2021	59
07/2021	39
08/2021	46
09/2021	34
10/2021	20
11/2021	16
12/2021	19
01/2022	39
02/2022	38
Média Mensal	37,2

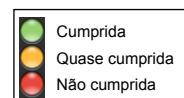
11 - METAS NACIONAIS [até 02/2022]

(fonte: e-Gestão e Relatório de Acompanhamento de Metas)

Meta 1 [CNJ 2021] - Julgar mais processos que os distribuídos

Julgar quantidade maior de processos de conhecimento do que os distribuídos no ano corrente

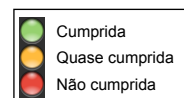
Casos Novos	Solucionados	Meta	Pendentes de Solução	Média Mensal de Casos Novos	Média Mensal de Processos Solucionados	Grau de Cumprimento
1674	2702	1674	0	140	225	100 %



Meta 2 [CNJ 2021] - Julgar processos mais antigos

Identificar e julgar, até 31/12/2021, pelo menos 93% dos processos distribuídos até 31/12/2019

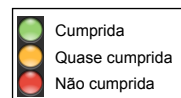
Processos distribuídos até 31/12/2019	Meta	Solucionados	Pendentes de Solução	Média Mensal de Processos Solucionados (Total)	Média Mensal de Processos Solucionados (Meta 2)	Taxa de soluções Meta 2 x Total*	Grau de Cumprimento
1940	1804	1840	0	225	51	23 %	100 %



Meta 5 [CNJ 2021] - Reduzir a Taxa de Congestionamento Líquida

Reduzir em 2 pontos percentuais a taxa de congestionamento líquida, exceto execuções fiscais, em relação a 2019. Cláusulas de barreira: 40% na fase de conhecimento (1º e 2º graus) e 64% na fase de execução.

Taxa de Congestionamento Líquido	Meta	Grau de Cumprimento
48	61	127 %



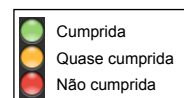
11 - METAS NACIONAIS [até 02/2022]

(fonte: e-Gestão e Relatório de Acompanhamento de Metas)

Meta 1 [CNJ 2022] - Julgar mais processos que os distribuídos

Julgar quantidade maior de processos de conhecimento do que os distribuídos no ano corrente

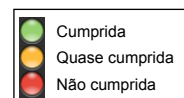
Casos Novos	Solucionados	Meta	Pendentes de Solução	Média Mensal de Casos Novos	Média Mensal de Processos Solucionados	Grau de Cumprimento
255	292	255	0	128	146	100 %



Meta 2 [CNJ 2022] - Julgar processos mais antigos

Identificar e julgar, até 31/12/2022, pelo menos 93% dos processos distribuídos até 31/12/2020

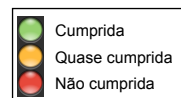
Processos distribuídos até 31/12/2020	Meta	Solucionados	Pendentes de Solução	Média Mensal de Processos Solucionados (Total)	Média Mensal de Processos Solucionados (Meta 2)	Taxa de soluções Meta 2 x Total*	Grau de Cumprimento
1578	1468	1468	0	146	56	39 %	100 %



Meta 5 [CNJ 2022] - Reduzir a Taxa de Congestionamento Líquida

Reduzir em 1 ponto percentual a taxa de congestionamento líquida, exceto execuções fiscais, em relação a 2020. Cláusulas de barreira: 40% na fase de conhecimento (1º e 2º graus) e 65% na fase de execução.

Taxa de Congestionamento Líquido	Meta	Grau de Cumprimento
91	61	67 %





12 - ARRECADAÇÃO

(fonte: e-Gestão)

[Voltar](#)

CUSTAS E EMOLUMENTOS	IMPOSTO DE RENDA	CONTRIBUIÇÃO PREVIDENCIÁRIA
R\$ 429.907,14	R\$ 860.689,09	R\$ 4.024.312,92
<i>Período: 03/2021 a 02/2022</i>		



13 - PENDENTES DE SOLUÇÃO

(fonte: e-Gestão)

[Voltar](#)

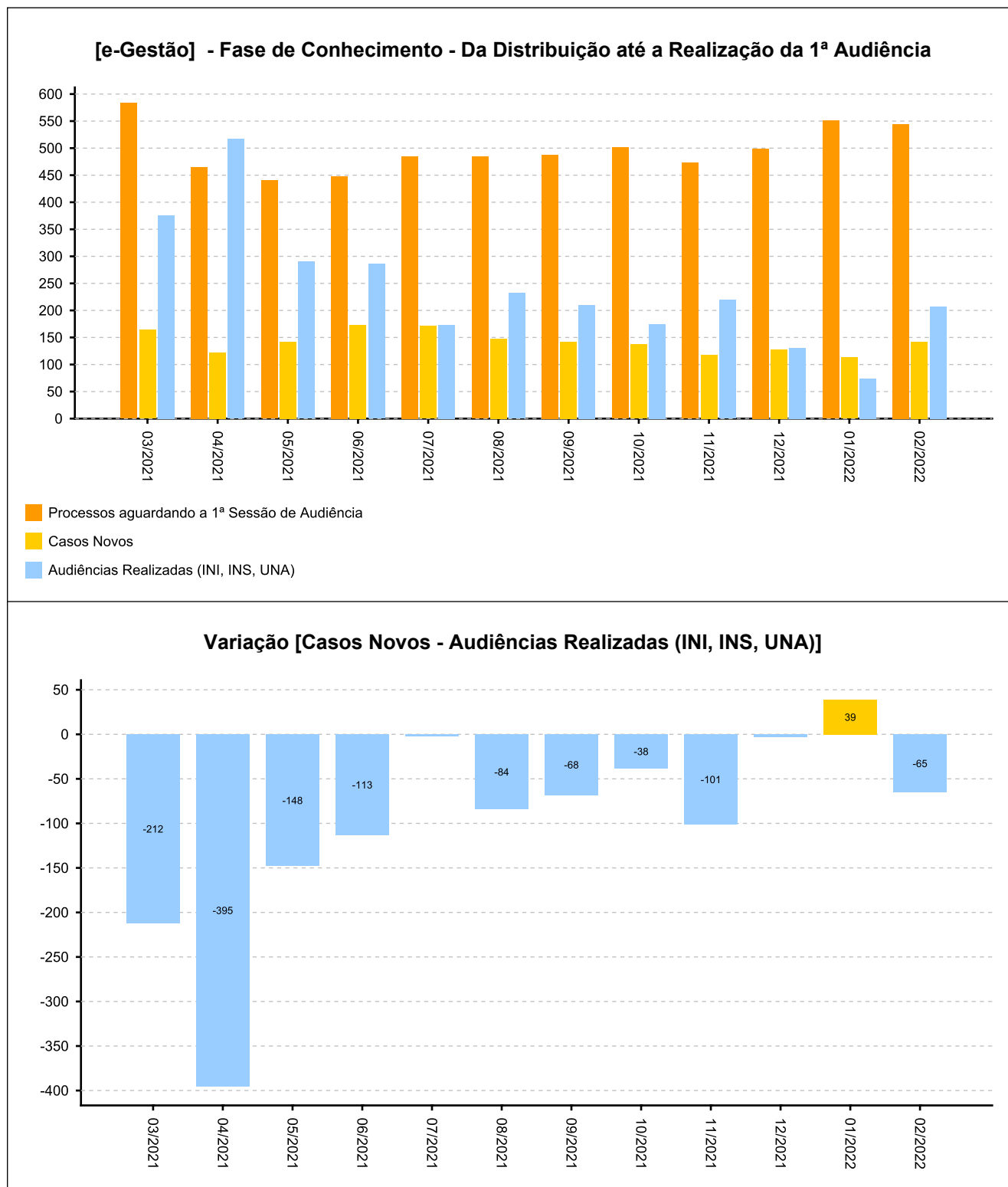
ANO	PROCESSOS
2015	6
2016	9
2017	27
2018	34
2019	70
2020	129
2021	663
2022	245
Período: até 02/2022	



[Voltar](#)

14 - PAINEL DO CONHECIMENTO - DA DISTRIBUIÇÃO ATÉ 1ª AUDIÊNCIA [até 02/2022]

(fonte: e-Gestão)





14 - PAINEL DO CONHECIMENTO - DA DISTRIBUIÇÃO ATÉ 1ª AUDIÊNCIA [até 02/2022]

(fonte: e-Gestão)

