



ATA DE CORREIÇÃO ORDINÁRIA

CEJUSC de São José dos Campos

Outubro/2024





SOS/RS-15

Chave PIX
falecom@amatraxv.org.br



Em nome de "AMATRA XV"



SUMÁRIO

Apresentação	4
Diagnóstico	10
Audiências e Produtividade	12
Metas	21
Deliberações Finais	22



1. APRESENTAÇÃO



#ParaTodosVerem: foto de Sua Excelência a Desembargadora Corregedora **Rita De Cássia Penkal Bernardino De Souza**

Em 28 de outubro de 2024, Sua Excelência a Desembargadora **RITA DE CÁSSIA PENKAL BERNARDINO DE SOUZA**, Corregedora Regional, em cumprimento ao artigo 29, II, do Regimento Interno, presidiu a Correição Ordinária na Unidade, conforme Edital CR nº 14/2024, disponibilizado no DEJT, caderno judiciário de 21/8/2024, página 117.

A Equipe de Correição

Vlademir Nei Suato

Adilson Sergio Bertoldo Junior
Alessandra Santos Terçarioli da Silva

Angela Cornacini

Edna Mitiyo Yoshioka Lanfredi

Flavia Andre Carbonieri

Giovana Elisa Ribeiro Berteli Costa

José Vanderlei Pagan

Lilian Lawall Guedes

Luiz Antonio Bueno

Marcos Antonio Mendes

Maria Luisa Prando dos Santos Martins


Natália Magnani Salomão

Nivia Silva Pedrosa Franceschi

Suely Suzuki

Atualmente, a equipe de correições é composta por **profissionais especializados** responsáveis por elaborar a Ata Correicional, dedicando-se de maneira detalhada aos **dados estatísticos e mantendo uma abordagem atenta à realidade da Unidade.**



PJecOR	
0000226-07.2021.2.00.0515	28 de Outubro de 2024



O CEJUSC de São José dos Campos está sob coordenação da Juíza Denise Ferreira Bartolomucci, designada para o período de 3/10/2024 até posterior deliberação, por meio da Portaria GP/AAM nº 1518/2024.

A Magistrada acumula a jurisdição do CEJUSC com a da 2ª Vara do Trabalho de São José dos Campos, da qual é titular.

A Equipe do CEJUSC de São José dos Campos



#ParaTodosVerem: foto com a equipe do CEJUSC de São José dos Campos. Da esquerda para a direita: Erick Diego da Silva, Rafaela Araujo Gervasio, Meire Ferreira Ferro Franco Kulaif, Dra. Denise Ferreira Bartolomucci, Adriana Cynthia Anastacio Machado.



CEJUSC de São José dos Campos

Lotação atual da Unidade:	1 servidor
Lotação prevista no anexo da Portaria GP nº 77/2019:	2 servidores
△ “DELTA” da Unidade:	-1



No relatório da autoinspeção constou que a servidora lotada no CEJUSC participou de curso de mediação oferecido pela Escola Judicial (EJud) do TRT15.

- Não há servidores atuando em regime de teletrabalho.
- Há três estagiários na Unidade: Adriana Cynthia Anastácio Machado e Erick Diego da Silva, ambos do Centro de Integração Empresa Escola (CIEE) e Rafaela Araújo Gervásio, do convênio com o município de São José dos Campos.

VALE LEMBRAR

- Os modelos de trabalho presencial e teletrabalho no âmbito do Tribunal Regional do Trabalho da 15ª Região, deverão observar os termos do Ato Regulamentar nº 10/2018, com alteração da Resolução Administrativa nº 3/2023.

O que é um CEJUSC?



O Centro Judiciário de Métodos Consensuais de Solução de Disputas - CEJUSC-JT é unidade judiciária autônoma subordinada administrativamente à Presidência do Tribunal e sua coordenação geral cabe ao Núcleo Permanente de Métodos Consensuais de Solução de Disputas - NUPEMEC-JT, ao qual é vinculado e hierarquicamente subordinado.

O CEJUSC-JT é responsável pela realização das sessões e audiências de conciliação e mediação de processos em qualquer fase ou instância, inclusive naqueles pendentes de julgamento perante o Tribunal Superior do Trabalho.

No âmbito do primeiro grau de jurisdição cabe aos respectivos juízes coordenadores organizar e dirigir os trabalhos no CEJUSC-JT.



CEJUSC de São José dos Campos



Jurisdição: ([Portaria GP nº 24/2020](#)): Caçapava, Caraguatatuba, Jacareí, São José dos Campos e São Sebastião.

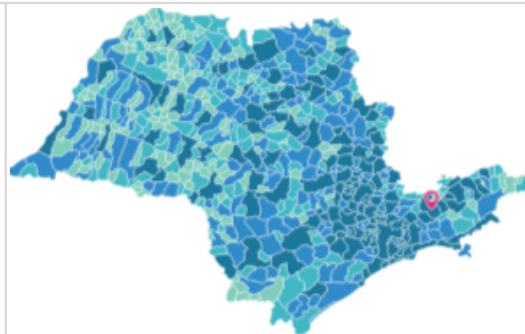
Informações da localidade:

Localizado no Vale do Paraíba, no estado de São Paulo, São José dos Campos é um município cuja população, de acordo com os dados mais recentes do Instituto Brasileiro de Geografia e Estatística – IBGE e conforme o último censo, de 2022 totaliza 697.054 pessoas.



Fonte: Guia do Turismo Brasil, 2024

#ParaTodosVerem: foto da cidade



Fonte: IBGE, 2024

#ParaTodosVerem: imagem do mapa do Estado de São Paulo, com destaque para o município de São José dos Campos.



Missão do Tribunal Regional da 15ª Região: realizar justiça, no âmbito das relações de trabalho, contribuindo para a paz social e o fortalecimento da cidadania.

Fonte: Plano Estratégico Institucional (PEI) 2021-2026

**“CON” + “REGERE” = CORREIÇÃO
= REGÊNCIA EM DUPLA.**



#ParaTodosVerem: foto de mãos unidas.



#ParaTodosVerem: foto de peças de quebra cabeça sendo juntadas.

A origem da palavra "Correição" remonta ao latim, derivada de "regere", que significa "deixar como deve ser", combinado com o prefixo "com", que denota "junto de". Nesse contexto, o propósito da correição não se limita apenas à correção de erros, mas, de maneira conjunta, visa alinhar procedimentos para aprimorar o atendimento ao jurisdicionado.



CANAL DE COMUNICAÇÃO



#ParaTodosVerem:
desenho de três pessoas de mãos dadas sobre três peças unidas de quebra-cabeça, uma das pessoas com a mão estendida para uma quarta de pé sobre outra peça, separada das demais.

A Corregedoria Regional reconhece que os **dados estatísticos**, por si só, não são suficientes para determinar o desempenho de uma Unidade. É imprescindível uma **análise conjunta dos dados coletados e das circunstâncias específicas** em que a Unidade judiciária opera. Essa abordagem permite extrair **parâmetros relevantes para a gestão e aprimoramento** da prestação jurisdicional local. O ponto de partida para esse processo é a consideração da **experiência singular da Unidade e de sua equipe**.



A Corregedoria preserva um canal de comunicação com a primeira instância e **mantém contato com a Unidade** para conhecer as ocorrências relevantes desde a última autoinspeção para aprimoramento dos dados para a correição anual.



2. DIAGNÓSTICO



→ Consultas realizadas no período de 7 a 14/10/2024.



Acesse o **Anexo II - Glossário** para obter mais informações sobre os termos e relatórios utilizados e o **Anexo III - Normas institucionais** para o inteiro teor dos normativos.

Após análise dos **dados coletados**, foram feitas as seguintes constatações:

Macrovisão

	No último plano de trabalho apresentado, com vigência entre 3/2024 e 2/2025 foi estabelecida a meta de realização de 1.700 audiências, que é compatível com a meta estipulada pelo NUPEMEC - pois o CEJUSC conta atualmente com uma mediadora.
	A Vara do Trabalho de Caçapava declinou, inicialmente, das vagas, optando por realizar as audiências na própria unidade. A 1ª Vara do Trabalho de Jacareí também declinou, inicialmente, das vagas, informando que se reserva a fornecer mediador apenas nas semanas nacionais.
	Houve oferta de vagas para todas as Varas do Trabalho da área de atuação do CEJUSC.
	As vagas declinadas foram redistribuídas às demais Unidades.
	A meta de quantidade de audiências (ano 2023) estabelecida pelo NUPEMEC foi atingida.
	O índice de conciliações foi bastante elevado.
	Foi realizada uma boa quantidade de audiências de tentativa de conciliação nas semanas temáticas.





Necessidade de adequar a quantidade de salas no painel do sistema PJe, uma vez que deverá ser utilizada uma sala por mediador ativo do Centro, ou por mediador designado pelas Varas do Trabalho atendidas em sua jurisdição.



3. AUDIÊNCIAS E PRODUTIVIDADE

3.1. Triagem Inicial e Processos Pendentes de Inclusão em Pauta

Fonte: Painel do sistema PJe

Consulta em 8/10/2024

25 processos na tarefa
"Triagem Inicial (Novos
Processos)"

#ParaTodosVerem: gráfico em elipse contendo as quantidades de processos na tarefa Triagem Inicial.



Acima, o infográfico de quantos processos na tarefa Triagem Inicial, logo, novos processos.



O processo mais antigo é o 0011553-07.2024.5.15.0084 na tarefa Triagem Inicial, e data de 30/9/2024.



3.2. Composição da Pauta

Fonte: Painel do Sistema PJe

Pesquisa realizada em 10/10/2024 por amostragem, referente à semana entre 11 e 14/11/2024 .

	Sala 2		Sala 3		TOTAL da UNIDADE
	Presencial	Tele-presencial	Presencial	Tele-presencial	
Inicial (Ord/Sum)	-	-	-	-	-
Conciliação (CON)	-	8	-	6	14
Conciliação (LIQ/EXE)	-	20	-	-	20
TOTAL por SALA	28		6		

SALA	2ª feira	3ª feira	4ª feira	5ª feira	6ª feira
SALA 2	-	✓	✓	✓	-
SALA 3	-	-	✓	-	-

#ParaTodosVerem: tabela com as quantidades de audiências realizadas por sala, por modalidade, por tipo e por dia da semana.



A pauta semanal é de 28 audiências por mediador lotado no CEJUSC (terças: 11 processos; quartas: 06 processos; quintas: 11 processos). Nos dias em que temos mediadores externos, a sala deles é montada às quartas-feiras com 06 processos para cada.



As audiências mais distantes no CEJUSC de São José dos Campos estão designadas para 23/10/2024 na “Sala 1”, para 27/11/2024 na “Sala 2” e, para 13/11/2024, na “Sala 3”.



A Unidade tem 6 salas de audiências configuradas: “Sala 1”, “Sala 2”, “Sala 3”, “Sala 4”, “Sala 5” e “Sala 6”.
Na “Sala 4”, após a pauta do dia 20/9/2024, não se constatou a designação de novas audiências.
Na “Sala 5”, após a pauta do dia 23/5/2024, não se constatou a designação de novas audiências.
Não se constatou a designação ou a realização de audiência na “Sala 6” para o ano de 2024.



3.3. Audiências realizadas por modalidade

Fonte: SAO-PJe - Relatório Audiências 1º Grau

Consulta do período de 1/2023 a 12/2023 - Total 2023

Modalidade	Tipo	Quantidade
Presencial	Conciliações em Conhecimento	2
	Conciliação em Conhecimento - Semana Nacional de Conciliação	50
	Conciliação em Execução	4
	Conciliação em Execução - Semana Nacional de Conciliação	29
	Conciliação em Execução - Semana Nacional de Execução	3
Videoconferência	Audiência Inicial	3
	Conciliações em Conhecimento	657
	Conciliações em Conhecimento - Semana Nacional de Conciliação	91
	Conciliação em Execução	846
	Conciliação em Execução - Semana Nacional de Conciliação	67
	Conciliação em Execução - Semana Nacional de Execução	139
Total de Audiências		1.891

#ParaTodosVerem: tabela com as quantidades de audiências realizadas por modalidade (presencial ou telepresencial/videoconferência) e por tipo.



Foram realizadas 1.891 audiências no ano de 2023, correspondendo aproximadamente 111,23% da quantidade estabelecida pelo Ofício nº 2/2023 – NUPEMEC.



CEJUSC de São José dos Campos

Fonte: SAO-PJe - Relatório Audiências 1º Grau

Consulta do período de 1/2024 a 8/2024 - PARCIAL 2024

Modalidade	Tipo	Quantidade
Presencial	Conciliação em Conhecimento	5
	Conciliação em Conhecimento - Semana Nacional de Conciliação	59
	Conciliação em Execução	7
	Conciliação em Execução - Semana Nacional de Conciliação	1
Videoconferência	Conciliações em Conhecimento	389
	Conciliações em Conhecimento - Semana Nacional de Conciliação	82
	Conciliação em Execução	752
Total de Audiências		1.295

#ParaTodosVerem: tabela com as quantidades de audiências realizadas por modalidade (presencial ou telepresencial/videoconferência) e por tipo.



O número total de audiências realizadas até o momento corresponde a, aproximadamente, 76,17% do total estipulado pelo Ofício nº 2/2024 – NUPEMEC.

3.4. Audiências realizadas por fase

Fonte: SAO-PJe - Relatório de Controle de Conciliações

Dados: período do RC das unidades do Fórum

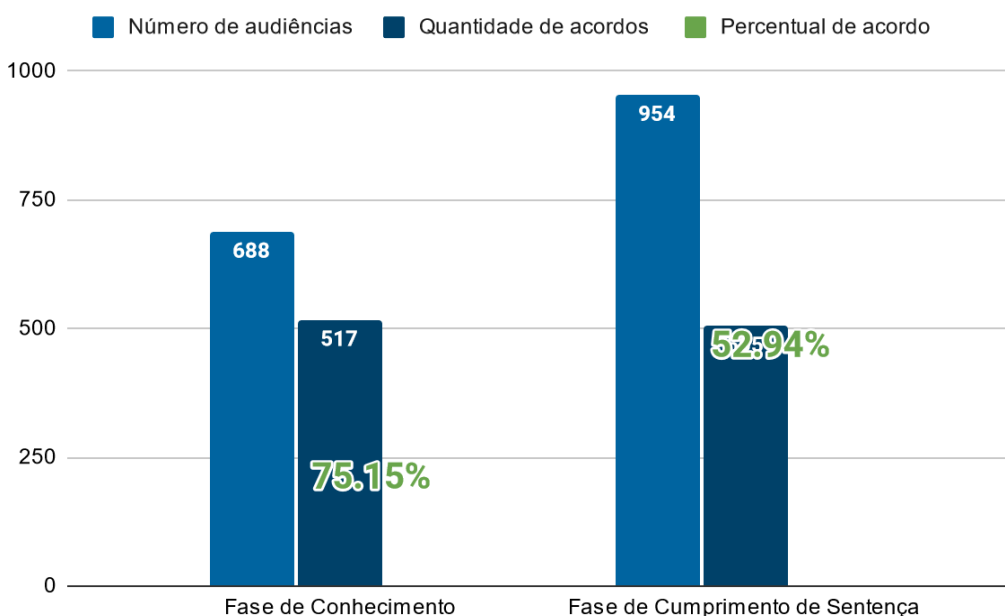
	Audiências realizadas	Conciliados	Índice de Conciliação	Montante
Conhecimento	688	517	75,15%	R\$ 23.990.977,00
Execução	954	505	52,94%	R\$ 34.513.441,49

#ParaTodosVerem: tabela com as quantidades de audiências realizadas por fase, com quantidade de processos conciliados, índice de conciliação e montante.



Na tabela acima, a produtividade do CEJUSC em relação à quantidade de acordos e valores em face das audiências realizadas.

3.4.1. Comparativo entre o número de audiências e a quantidade de acordos



#ParaTodosVerem: gráfico em colunas com as quantidades de audiências em comparação com a quantidade de acordos.



A tabela e o gráfico comparam o número de audiências realizadas com a quantidade de acordos nas fases processuais.

✓	Foi de 75,15% o êxito das audiências realizadas na fase de conhecimento.
✓	Foi de 52,94% o êxito das audiências realizadas na fase de cumprimento de sentença.



3.5. Processos remetidos ao CEJUSC

Fonte: SAO-PJe - Processos remetidos ao CEJUSC

Consulta no período de 11/2023 a 8/2024

Unidade	Quantidade
VT Caçapava	10
VT Caraguatatuba	128
1ª VT Jacareí	14
2ª VT Jacareí	249
1ª VT São José dos Campos	208
2ª VT São José dos Campos	260
3ª VT São José dos Campos	287
4ª VT São José dos Campos	266
5ª VT São José dos Campos	229
VT São Sebastião	134

#ParaTodosVerem: tabela com as Unidades e a quantidade de processos remetidos.



A tabela objetiva verificar, em termos quantitativos, como as Unidades da jurisdição têm se valido da remessa de processos ao CEJUSC.



4. SEMANAS NACIONAIS DE CONCILIAÇÃO

4.1. Semana Nacional da Conciliação Trabalhista (2024)

Realizada entre 20 e 24/5/2024

Fonte: SAOPJe - Relatório de Controle de Conciliações em Audiência 1º grau

	Audiências Realizadas	Acordos Homologados	Percentual de conciliação	Valores homologados
Conhecimento	80	49	61,25%	R\$ 5.117.395,82
Execução	64	46	71,88%	R\$ 2.426.293,65
Arrecadação no período				
Arrecadação de Contribuições previdenciárias		Arrecadação de imposto de Renda		
R\$ 389.613,83		R\$ 483.920,22		
Total de pessoas atendidas:		512		

#ParaTodosVerem: quantidade de audiências realizadas, acordos homologados, percentual de conciliação, valores homologados e arrecadados durante a Semana Nacional da Conciliação Trabalhista de 2024.

4.2. Semana Nacional da Execução Trabalhista (2024)

Realizada entre 16 e 20/9/2024

Fonte: SAOPJe - Relatório de Controle de Conciliações em Audiência 1º grau

	Audiências realizadas	Acordos homologados	Percentual de conciliação	Valores homologados
Conhecimento	2	1	50%	R\$ 20.000,00
Execução	132	72	54,55%	R\$ 5.324.269,22
Arrecadação no período				
Arrecadação de Contribuições previdenciárias		Arrecadação de imposto de Renda		
R\$ 628.139,53		R\$ 804.652,09		
Total de pessoas atendidas:		465		

#ParaTodosVerem: quantidade de audiências realizadas, acordos homologados, percentual de conciliação, valores homologados e arrecadados durante a Semana Nacional da Execução Trabalhista de 2023.



4.3. Semana Nacional da Conciliação (2023)

Realizada entre 6 e 10/11/2023

Fonte: SAOPJe - Relatório de Controle de Conciliações em Audiência 1º grau

	Audiências realizadas	Acordos homologados	Percentual conciliação	Valores homologados
Conhecimento	64	49	76,56%	R\$ 2.099.974,66
Execução	44	23	52,27%	R\$ 1.934.750,46
Arrecadação no período				
Arrecadação de contribuições previdenciárias		Arrecadação de imposto de renda		
R\$ 344.637,60		R\$ 431.799,49		
Total de pessoas atendidas:		371		

#ParaTodosVerem: quantidade de audiências realizadas, acordos homologados, percentual de conciliação, valores homologados e arrecadados durante a Semana Nacional da Conciliação 2023.



As tabelas ilustram a quantidade de audiências realizadas, o percentual de sucesso nas conciliações, o número de pessoas atendidas e o montante dos valores homologados nas semanas temáticas.



5. METAS

Fonte: e-Gestão e Metas Nacionais do Poder Judiciário



No que concerne ao Ofício nº 2/2023 – NUPEMEC, foi estipulada para o ano de 2023 a realização de 1.700 audiências para os CEJUSCs deste Regional, que contam com até dois mediadores.

A Unidade superou tal meta ao realizar 1.891 audiências em 2023.



6. DELIBERAÇÕES FINAIS



Orienta-se os magistrados e os servidores das varas do trabalho quanto à utilização regular da ferramenta eletrônica Fluxo Nacional Otimizado de Procedimentos em 1ª Instância WIKI-VT na tramitação dos processos.

Link: (<https://fluxonacional.jt.jus.br/> - (Nome do usuário é o CPF do servidor).

Os gestores devem analisar a ata, discutir o conteúdo dela com os membros da secretaria judiciária e planejar o efetivo cumprimento, sem a necessidade de informação imediata a esta Corregedoria. Trata-se de autonomia na gestão, com foco em dados oficiais.

Para tanto, orienta-se a utilização da matriz Gravidade, Urgência e Tendência (GUT), ferramenta de gestão utilizada para priorização de tarefas e estratégias.

MATRIZ GUT = G x U x T					
G	Gravidade	U	Urgência	T	Tendência
	Impacto e intensidade do problema se não resolvido.		Prazo, tempo possível para solucionar.		Potencial de crescimento do problema, padrão de evolução no tempo na ausência de solução.

#ParaTodosVerem: tabela explicativa da matriz GUT - Gravidade, Urgência e Tendência.



Metodologia de tomada de decisão racional com fatos e evidências. Resposta para o que fazer primeiro em cenários complexos. Separar o urgente ou importante e criar um fluxo de trabalho eficiente para cumprir todas as tarefas em prazo útil.



Acesse o **Documento Complementar** ao ato presencial para obter mais informações sobre os encaminhamentos da ata de correição, atendimentos realizados, horário de encerramento e demais assuntos correlatos.



Acesso à íntegra dos materiais sobre os temas:

Acessibilidade e Inclusão



#ParaTodosVerem: Código QR para acesso ao material sobre o tema "Acessibilidade e Inclusão"

Combatendo a Violência contra as mulheres



#ParaTodosVerem: Código QR para acesso ao material sobre o tema "Combatendo a Violência contra as mulheres"






Missão

Fiscalizar e orientar a atuação
da primeira instância.

Visão de futuro

Ser conhecida no poder-dever de fiscalizar.




Valores

Comunicação, comprometimento,
ética, respeito e transparência.

Estratégia da Corregedoria Regional 2022 / 2026

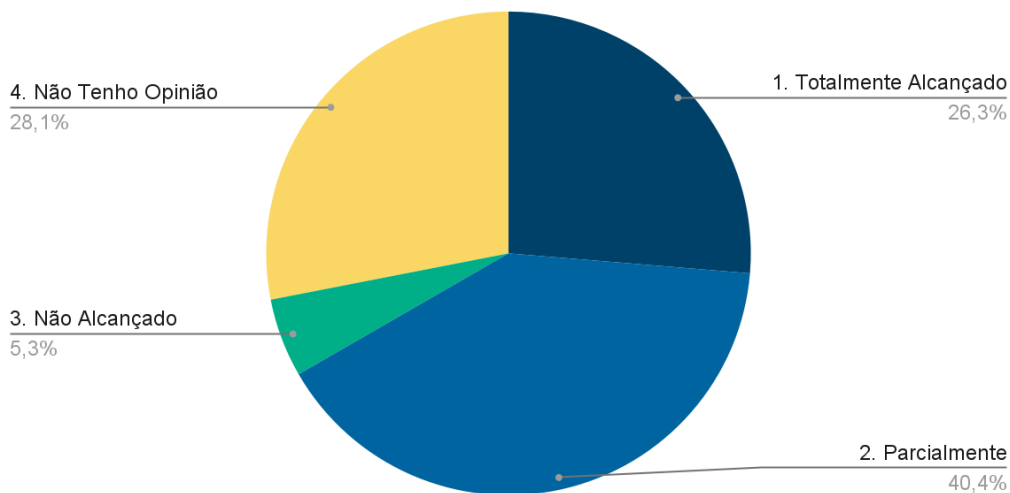


Ocorrências

	Participou, presencialmente, a Juíza Denise Ferreira Bartolomucci.
---	--

Percepção/demandas de gestoras e gestores da unidade

Percepção - alcance dos objetivos do projeto "A Escuta da Primeira Instância":



#ParaTodosVerem: gráfico em pizza, representando índice de alcance de objetivo mediante apenas quatro respostas possíveis, por percentuais e fatias da pizza em quatro, ou menos, cores diversas.

Demandas de servidoras e servidores

Não houve.



Atendimentos

Advogado Felipe Augusto Pereira Alciprete, Vice-Presidente da OAB Local
OAB/SP nº 325.380

Advogado Diego da Rocha Costa, Presidente da Comissão de Direito do Trabalho
OAB/SP nº 357.939

Advogado William de Oliveira Guimarães, Vice-Presidente da Comissão de Direito do Trabalho
OAB/SP nº 183.971



Advogada Marta Jacqueline de Oliveira Amaral
OAB/SP nº 341.535

Advogada Maria Teresa Negrão Batista
OAB/SP nº 378.500

Advogado Geyson Santos
OAB/SP nº 387.291

Advogada Eliana Pereira da Silva
OAB/SP nº 245.807

Advogado Cesar Eduardo Ferreira Marta
OAB/SP nº 259.062



Parte Anésio Xavier da Silva Junior
Processo ATOrd 0010060-97.2021.5.15.0084
RG 59.035.779-7
CPF 292924278-73



Elogios



A Corregedoria Regional consigna elogios à magistrada, à servidora e à equipe, visto que os índices alcançados demonstram o empenho da Unidade na condução do melhor aproveitamento do CEJUSC.

Providências multidisciplinares

Encaminhe-se cópia da presente Ata de Correição, valendo como ofício, em ato contínuo à publicação ao Núcleo Permanente de Métodos Consensuais de Solução de Disputas – NUPEMEC-JT deste Eg. Regional, para conhecimento.

Encerramento

Em 28 de outubro de 2024, às 17h30min, encerraram-se os trabalhos, e nós, Adilson Sergio Bertoldo Junior e Suely Suzuki, Assessores da Corregedoria Regional, e Vladimir Nei Suato, Secretário da Corregedoria Regional, lavramos a Ata de Correição Ordinária e o Documento Complementar ao ato, anexos, que, depois de lidos, vão assinados eletronicamente por Sua Excelência a Desembargadora RITA DE CÁSSIA PENKAL BERNARDINO DE SOUZA, Corregedora Regional, a ser publicada no DEJT e disponibilizada na página do Tribunal, na internet.

