



# ATA DE CORREIÇÃO ORDINÁRIA

CEJUSC de São José dos Campos

Dezembro/2025



# SUMÁRIO

<b>1. Apresentação</b>	<b>3</b>
<b>2. Diagnóstico</b>	<b>10</b>
<b>3. Audiências e Produtividade</b>	<b>12</b>
<b>4. Semanas Nacionais de Conciliação</b>	<b>22</b>
<b>5. Metas</b>	<b>25</b>
<b>6. Deliberações Finais</b>	<b>26</b>



# 1. APRESENTAÇÃO



#ParaTodosVerem: foto de Sua Excelência o Desembargador Corregedor **Renan Ravel Rodrigues Fagundes**

Em 1.º de dezembro de 2025, Sua Excelência o Desembargador **RENAN RAVEL RODRIGUES FAGUNDES**, Corregedor Regional, em cumprimento ao artigo 29, II, do Regimento Interno, presidiu a Correição Ordinária na Unidade, conforme Edital CR nº 8/2025, disponibilizado no DEJT, caderno administrativo de 10/9/2025, página 5.





#ParaTodosVerem: foto dos servidores da Corregedoria Regional


A equipe de correições é composta por **profissionais especializados** responsáveis por elaborar a Ata Correicional, dedicando-se de maneira detalhada aos **dados estatísticos e mantendo uma abordagem atenta à realidade da Unidade**

### A Equipe de Correições

Vlademir Nei Suato

Adilson Sergio Bertoldo Junior  
Alessandra Santos Terçarioli da Silva  
José Vanderlei Pagan  
Lilian Lawall Guedes  
Luciano Marcelo Christ  
Luiz Antonio Bueno  
Marcos Antonio Mendes  
Natália Magnani Salomão  
Sandra Mara Magalhães Fumis



<b>PJeCOR</b>	
0000226-07.2021.2.00.0515	1.º de dezembro de 2025



O CEJUSC de São José dos Campos está sob coordenação da Juíza DENISE FERREIRA BARTOLOMUCCI, designada para o período de 3/10/2024 a 2/10/2026, por meio da Portaria GP/AAM nº 1780/2024. A magistrada acumula a jurisdição do CEJUSC com a da 2ª Vara do Trabalho de São José dos Campos, da qual é titular.

O CEJUSC de São José dos Campos está sob supervisão do Juiz JOÃO BATISTA DE ABREU, designado para o período de 10/3/2025 a 9/3/2027, por meio da Portaria GP/AAM nº 337/2025. O magistrado acumula a jurisdição do CEJUSC com a da Vara do Trabalho de Pindamonhangaba, da qual é titular.

<b>Lotação atual da Unidade:</b>	2 servidores
<b>Lotação prevista no anexo da Portaria GP nº 77/2019:</b>	2 servidores
<b>▲ “DELTA” da Unidade:</b>	<b>DE ACORDO</b>



A unidade informou que, até o mês de abril de 2025, o CEJUSC contava com apenas uma servidora/mediadora. A partir de maio de 2025 passou a contar com 2 servidores/mediadores.



A unidade informou que os servidores lotados no CEJUSC participaram de curso de mediação oferecido pela Escola Judicial (EJud) do TRT15.

- Não há servidores atuando em regime de teletrabalho.
- Há dois estagiários atuando na Unidade: Luiz Testa Peluso e Maria Clara Palma Almeida, ambos pelo Centro de Integração Empresa-Escola - CIEE.



**VALE LEMBRAR**

- Os modelos de trabalho presencial e teletrabalho no âmbito do Tribunal Regional do Trabalho da 15ª Região, deverão observar os termos do Ato Regulamentar nº 10/2018, com alteração da Resolução Administrativa nº 3/2023.



### O que é um CEJUSC?



O Centro Judiciário de Métodos Consensuais de Solução de Disputas - CEJUSC-JT é unidade judiciária autônoma subordinada administrativamente à Presidência do Tribunal e sua coordenação geral cabe ao Núcleo Permanente de Métodos Consensuais de Solução de Disputas - NUPEMEC-JT, ao qual é vinculado e hierarquicamente subordinado.

O CEJUSC-JT é responsável pela realização das sessões e audiências de conciliação e mediação de processos em qualquer fase ou instância, inclusive naqueles pendentes de julgamento perante o Tribunal Superior do Trabalho.

No âmbito do primeiro grau de jurisdição cabe aos respectivos juízes coordenadores organizar e dirigir os trabalhos no CEJUSC-JT.



**Jurisdição:** ([Portaria GP nº 84/2025](#)): Caçapava, Caraguatatuba, Jacareí (2 varas), São José dos Campos (5 varas) e São Sebastião.

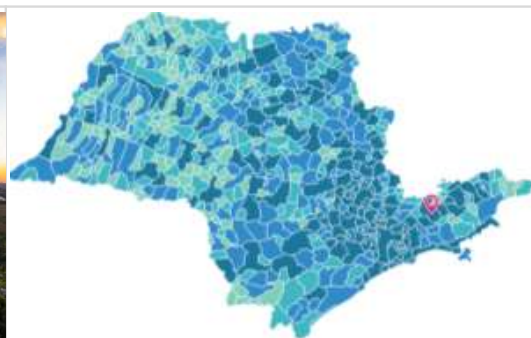
#### Informações da localidade:

Localizado no Vale do Paraíba, no estado de São Paulo, São José dos Campos é um município cuja população, de acordo com os dados mais recentes do Instituto Brasileiro de Geografia e Estatística – IBGE e conforme o último censo, de 2022 totaliza 697.054 pessoas.



Fonte: Prefeitura Municipal de São José dos Campos, 2024

#ParaTodosVerem: foto da cidade



Fonte: IBGE, 2025

#ParaTodosVerem: imagem do mapa do Estado de São Paulo, com destaque para o município de São José dos Campos.



Missão do Tribunal Regional da 15ª Região: realizar justiça, no âmbito das relações de trabalho, contribuindo para a paz social e o fortalecimento da cidadania.

Fonte: Plano Estratégico Institucional (PEI) 2021-2026

**“CON” + “REGERE” = CORREIÇÃO  
= REGÊNCIA EM DUPLA.**



#ParaTodosVerem: foto de mãos unidas.



#ParaTodosVerem: foto de peças de quebra-cabeça sendo juntadas.

A origem da palavra "Correição" remonta ao latim, derivada de "regere", que significa "deixar como deve ser", combinado com o prefixo "com", que denota "junto de". Nesse contexto, o propósito da correição não se limita apenas à correção de erros, mas, de maneira conjunta, visa alinhar procedimentos para aprimorar o atendimento ao jurisdicionado.



# CANAL DE COMUNICAÇÃO



#ParaTodosVerem:  
desenho de três pessoas  
de mãos dadas sobre três  
peças unidas de  
quebra-cabeça, uma das  
pessoas com a mão  
estendida para uma  
quarta de pé sobre outra  
peça, separada das  
demais.

A Corregedoria Regional reconhece que os **dados estatísticos**, por si só, não são suficientes para determinar o desempenho de uma Unidade. É imprescindível uma **análise conjunta dos dados coletados e das circunstâncias específicas** em que a Unidade judiciária opera. Essa abordagem permite extrair **parâmetros relevantes para a gestão e aprimoramento** da prestação jurisdicional local. O ponto de partida para esse processo é a consideração da **experiência singular da Unidade e de sua equipe**.



A Corregedoria preserva um canal de comunicação com a primeira instância e **mantém contato com a Unidade** para conhecer as ocorrências relevantes desde a última autoinspeção para aprimoramento dos dados para a correição anual.



## 2. DIAGNÓSTICO



- Consultas realizadas no período de 21 a 31/10/2025.
- ◆ Período Correicional atual com dados de 9/2024 a 9/2025



Acesse o **Anexo II - Glossário** para obter mais informações sobre os termos e relatórios utilizados e o **Anexo III - Normas institucionais** para o inteiro teor dos normativos.

Após análise dos **dados coletados**, foram feitas as seguintes constatações:

### Autoinspeção



O relatório de autoinspeção do CEJUSC de São José dos Campos foi realizado no mês de maio de 2025. De forma resumida, a Unidade informou que:

Durante o período avaliado, as pautas do CEJUSC foram distribuídas entre as Varas parceiras, abrangendo diferentes dias e fases processuais. Na Semana Nacional de Conciliação e Execução, realizaram-se diversas audiências, com alto índice de acordos e valores expressivos arrecadados. O mesmo padrão foi mantido nos meses seguintes, com média de conciliação superior a 60%, conduzida por uma única mediadora. Implementou-se plano de ação conjunto com as Varas da circunscrição, baseado em indicadores de criticidade, aprimorando o fluxo de conciliações e a efetividade das audiências. Os autos retornam regularmente ao juízo de origem, com registros adequados. Processos com recursos são pautados apenas mediante autorização, e não há avocação sem solicitação das partes. O CEJUSC tem incentivado reuniões virtuais para integração dos mediadores e reforça o compromisso com a mediação como meio eficiente de solução de conflitos, ressaltando a necessidade de aprimoramento da estrutura funcional. Mantém-se, ainda, trabalho contínuo de divulgação e incentivo à mediação, promovendo audiências voltadas à composição de acordos entre partes com interesses comuns.

A seguir são reproduzidas as orientações que constaram na ata anterior, cujo procedimento equivocado foi novamente identificado. Desse modo, os exemplos apresentados refletem a situação da correição anterior, constando aqui apenas para facilitar a análise das medidas adotadas à época. Análises e exemplos atuais serão demonstrados no decorrer desta ata:





Necessidade de adequar a quantidade de salas no painel do sistema PJe, uma vez que deverá ser utilizada uma sala por mediador ativo do Centro, ou por mediador designado pelas Varas do Trabalho atendidas em sua jurisdição.

## Macrovisão



No último plano de trabalho apresentado, com vigência entre 3/2025 a 2/2026, foi estabelecida a meta de realização de, ao menos, 2.040 audiências, que é compatível com a meta estipulada pelo NUPEMEC - pois o CEJUSC conta atualmente com dois mediadores.



Necessidade de adequar a quantidade de salas no painel do sistema PJe, com a utilização de uma sala por mediador ativo do Centro, ou por mediador designado pelas Varas do Trabalho atendidas em sua jurisdição.



Houve oferta de vagas para todas as Varas do Trabalho da área de atuação do CEJUSC.



As vagas declinadas foram redistribuídas às demais Unidades.



Foram realizadas 2.212 audiências no ano de 2024, correspondendo aproximadamente 130% da quantidade estabelecida pelo Ofício nº 2/2024 – NUPEMEC.



## 3. AUDIÊNCIAS E PRODUTIVIDADE

### 3.1. Triagem Inicial e Processos Pendentes de Inclusão em Pauta

Fonte: Painel do sistema PJe

Consulta em 21/10/2025

43 processos na tarefa  
"Triagem Inicial (Novos  
Processos)"

#ParaTodosVerem: gráfico em elipse contendo as quantidades de processos na tarefa Triagem Inicial.



Acima, o infográfico de quantos processos na tarefa Triagem Inicial, logo, novos processos.



O processo mais antigo é o 0011454-27.2022.5.15.0013, na tarefa Triagem Inicial, e data de 9/10/2025.



## 3.2. Composição da Pauta

Fonte: Painel do Sistema PJe

Pesquisa da pauta realizada em 21/10/2025, referente às Sala 1, Sala 2, Sala 3, Sala 4 e Sala 5:

**Média semanal de audiências:**

SALA 1							
TIPO	9/2025	10/2025	11/2025	12/2025	1/2026	2/2026	3/2026
CONCILIAÇÃO EM CONHECIMENTO	5	6	-	-	-	-	-
CONCILIAÇÃO EM CONHECIMENTO - SNC	-	-	-	-	-	-	-
CONCILIAÇÃO EM EXECUÇÃO	21	26	-	-	-	-	-
CONCILIAÇÃO EM EXECUÇÃO - SNC	-	-	1	-	-	-	-
CONCILIAÇÃO EM EXECUÇÃO - SNE	13	-	-	-	-	-	-
<b>TOTAL</b>	<b>39</b>	<b>32</b>	<b>1</b>	<b>-</b>	<b>-</b>	<b>-</b>	<b>-</b>

#ParaTodosVerem: tabela demonstrando a média de audiências realizadas na Sala 1, no mês da correção ordinária, três meses anteriores e três meses seguintes.

**Média semanal de audiências:**

SALA 2							
TIPO	9/2025	10/2025	11/2025	12/2025	1/2026	2/2026	3/2026
CONCILIAÇÃO EM CONHECIMENTO	3	4	-	-	-	-	-
CONCILIAÇÃO EM CONHECIMENTO - SNC	-	-	2	-	-	-	-
CONCILIAÇÃO EM EXECUÇÃO	13	11	-	-	-	-	-
CONCILIAÇÃO EM EXECUÇÃO - SNC	-	-	1	-	-	-	-
CONCILIAÇÃO EM EXECUÇÃO - SNE	12	-	1	-	-	-	-
<b>TOTAL</b>	<b>28</b>	<b>15</b>	<b>4</b>	<b>-</b>	<b>-</b>	<b>-</b>	<b>-</b>

#ParaTodosVerem: tabela demonstrando a média de audiências realizadas na Sala 2, no mês da correção ordinária, três meses anteriores e três meses seguintes.



**Média semanal de audiências:**

SALA 3							
TIPO	9/2025	10/2025	11/2025	12/2025	1/2026	2/2026	3/2026
CONCILIAÇÃO EM CONHECIMENTO	-	-	-	-	-	-	-
CONCILIAÇÃO EM CONHECIMENTO - SNC	-	-	1	-	-	-	-
CONCILIAÇÃO EM EXECUÇÃO	1	2	-	-	-	-	-
CONCILIAÇÃO EM EXECUÇÃO - SNC	-	-	2	-	-	-	-
CONCILIAÇÃO EM EXECUÇÃO - SNE	10	-	-	-	-	-	-
<b>TOTAL</b>	<b>11</b>	<b>2</b>	<b>3</b>	-	-	-	-

#ParaTodosVerem: tabela demonstrando a média de audiências realizadas na Sala 3, no mês da correição ordinária, três meses anteriores e três meses seguintes.

**Média semanal de audiências:**

SALA 4							
TIPO	9/2025	10/2025	11/2025	12/2025	1/2026	2/2026	3/2026
CONCILIAÇÃO EM CONHECIMENTO	-	-	-	-	-	-	-
CONCILIAÇÃO EM CONHECIMENTO - SNC	-	-	-	-	-	-	-
CONCILIAÇÃO EM EXECUÇÃO	-	-	-	-	-	-	-
CONCILIAÇÃO EM EXECUÇÃO - SNC	-	-	2	-	-	-	-
CONCILIAÇÃO EM EXECUÇÃO - SNE	3	-	-	-	-	-	-
<b>TOTAL</b>	<b>3</b>	-	<b>2</b>	-	-	-	-

#ParaTodosVerem: tabela demonstrando a média de audiências realizadas na Sala 4, no mês da correição ordinária, três meses anteriores e três meses seguintes.



## CEJUSC de São José dos Campos

### Média semanal de audiências:

SALA 5							
TIPO	9/2025	10/2025	11/2025	12/2025	1/2026	2/2026	3/2026
CONCILIAÇÃO EM CONHECIMENTO	-	-	-	-	-	-	-
CONCILIAÇÃO EM CONHECIMENTO - SNC	-	-	-	-	-	-	-
CONCILIAÇÃO EM EXECUÇÃO	2	-	-	-	-	-	-
CONCILIAÇÃO EM EXECUÇÃO - SNC	-	-	-	-	-	-	-
CONCILIAÇÃO EM EXECUÇÃO - SNE	1	-	-	-	-	-	-
<b>TOTAL</b>	<b>3</b>	-	-	-	-	-	-

#ParaTodosVerem: tabela demonstrando a média de audiências realizadas na Sala 5, no mês da correição ordinária, três meses anteriores e três meses seguintes.

SALA	2ª feira	3ª feira	4ª feira	5ª feira	6ª feira
1	-	✓	✓	✓	-
2	-	✓	✓	✓	-
3	-	✓	✓	✓	-
4	-	✓	✓	✓	-
5	-	✓	✓	✓	-

#ParaTodosVerem: tabela demonstrando por sala os dias da semana que são realizadas as audiências.



A Unidade informou que utiliza apenas duas salas. As demais, são utilizadas de acordo com a atuação dos mediadores externos (atualmente dois servidores da Secretaria Conjunta realizam mediação).

Sobre a composição da pauta, informou que as audiências são designadas às terças, quartas e quintas-feiras (pauta da juíza coordenadora e do juiz supervisor).

Nas terças, quartas e quintas-feiras: designação de, no mínimo, 40 audiências semanais (esse número sempre é maior), a partir das 09h30 até 11h30 (5 audiências) e das 13h30 às 16h00 (06 sessões). Esses números sofrem variações de acordo com a demanda e complexidade dos casos. O intervalo entre as audiências é de 30 minutos, exceto em casos de empresas que têm grande quantidade de processos. Nesses casos, são



agendadas de 10 em 10, ou de 15 em 15 minutos.



Constata-se a manutenção de 6 salas ativas no painel PJe da Unidade, sendo que na Sala 5 e na Sala 6 não há pauta futura, e as últimas audiências foram realizadas nos meses de setembro e maio de 2025, respectivamente.



A Unidade tem seis salas de audiências configuradas: “Sala 1”, “Sala 2”, “Sala 3”, “Sala 4”, “Sala 5” e “Sala 6”. Considerando que há 2 mediadores na unidade e atuação de outros 2 designados pela Secretaria Conjunta, a manutenção das demais salas está em desacordo com o que dispõe o normativo que padroniza os procedimentos a serem adotados nos CEJUSCs.



### 3.3. Audiências realizadas por modalidade

Fonte: SAO-PJe - Relatório Audiências 1º Grau

Consulta do período de 1/2024 a 12/2024 - TOTAL 2024

Modalidade	Tipo	Quantidade
Presencial	Conciliação em Conhecimento	7
	Conciliação em Conhecimento - Semana Nacional de Conciliação	89
	Conciliação em Execução	11
	Conciliação em Execução - Semana Nacional de Conciliação	39
	Conciliação em Execução - Semana Nacional de Execução	101
Videoconferência	Conciliações em Conhecimento	723
	Conciliações em Conhecimento - Semana Nacional de Conciliação	100
	Conciliação em Execução	1078
	Conciliação em Execução - Semana Nacional de Conciliação	31
	Conciliação em Execução - Semana Nacional de Execução	33
<b>Total de Audiências</b>	<b>2.212</b>	

#ParaTodosVerem: tabela com as quantidades de audiências realizadas por modalidade (presencial ou telepresencial/videoconferência) e por tipo.



Foram realizadas 2.212 audiências no ano de 2024, correspondendo aproximadamente 130% da quantidade estabelecida pelo Ofício nº 2/2024 – NUPEMEC.



## CEJUSC de São José dos Campos

Fonte: SAO-PJe - Relatório Audiências 1º Grau

Consulta do período de 1/2025 a 9/2025 - PARCIAL 2025

Modalidade	Tipo	Quantidade
Presencial	Conciliação em Conhecimento	8
	Conciliação em Conhecimento - Semana Nacional de Conciliação	60
	Conciliação em Execução	15
	Conciliação em Execução - Semana Nacional de Conciliação	36
	Conciliação em Execução - Semana Nacional de Execução	5
Videoconferência	Conciliações em Conhecimento	386
	Conciliações em Conhecimento - Semana Nacional de Conciliação	46
	Conciliação em Execução	1378
	Conciliação em Execução - Semana Nacional de Conciliação	21
	Conciliação em Execução - Semana Nacional de Execução	150
<b>Total de Audiências</b>	<b>2.105</b>	

#ParaTodosVerem: tabela com as quantidades de audiências realizadas por modalidade (presencial ou telepresencial/videoconferência) e por tipo.



O número total de audiências realizadas até o momento corresponde a, aproximadamente, 103% do total estipulado pelo Ofício nº 1/2025 – NUPEMEC.



### 3.4. Audiências realizadas por fase

Fonte: SAO-PJe - Relatório de Controle de Conciliações

Dados: período do RC das unidades do Fórum (9/2024 a 9/2025)

	Conciliação realizadas	Montante
Conhecimento	667	R\$ 36.830.555,55
Liquidação/Execução	1.298	R\$ 65.543.535,33

#ParaTodosVerem: tabela com as quantidades de audiências realizadas por fase e o montante envolvido.



Na tabela acima, a produtividade do CEJUSC em relação à quantidade de acordos e valores em face das audiências realizadas.

## 3.5. Processos remetidos ao CEJUSC

### 3.5.1. Quantidade de Vagas Disponíveis pelo CEJUSC por Unidade

Fonte: Plano de Trabalho de 3/2025 a 2/2026

QUANTIDADE DE VAGAS OFERECIDAS PELO CEJUSC POR UNIDADE	
Unidade	Quantidade de Vagas oferecidas
VT Caçapava	-
VT Caraguatatuba	172
1ª VT Jacareí	160
2ª VT Jacareí	135
1ª VT São José dos Campos	87
2ª VT São José dos Campos	113
3ª VT São José dos Campos	128
4ª VT São José dos Campos	168
5ª VT São José dos Campos	135
VT São Sebastião	200
<b>Total</b>	<b>1.298</b>

#ParaTodosVerem: tabela com vagas disponibilizadas pelo CEJUSC para cada Unidade



Foram oferecidas vagas da pauta de audiências a todas as Unidades sob a jurisdição do CEJUSC de São José dos Campos, com resposta negativa da Vara do Trabalho de Caçapava (as vagas ofertadas foram redistribuídas).



### 3.5.2. Quantidade de processos remetidos, devolvidos e pendentes no CEJUSC por fase

Fonte: relatório e-Sincor - itens relativamente à todas as unidades do Fórum

Período Correicional: 9/2024 a 9/2025

QUANTIDADE PROCESSOS REMETIDOS, DEVOLVIDOS E PENDENTES NO CEJUSC				
Situação	Conhecimento	Liquidação	Execução	Total
Remetidos	869	1298	774	2941
Devolvidos	956	1399	804	3159
Pendentes	17	66	53	136

#ParaTodosVerem: tabela com quantidade de processos remetidos, devolvidos e pendentes no CEJUSC.



A tabela objetiva verificar, em termos quantitativos, como as Unidades da jurisdição têm se valido da remessa de processos ao CEJUSC.



## 4. SEMANAS NACIONAIS DE CONCILIAÇÃO

### 4.1. Semana Nacional da Conciliação (2024)

Realizada entre 4 e 8/11/2024

Fonte: SAOPJe - Relatório de Controle de Conciliações em Audiência 1º grau

	Audiências Realizadas	Acordos Homologados	Percentual de Conciliação	Valores Homologados
Conhecimento	53	26	49,06%	R\$ 3.117.360,44
Liquidação/ Execução	61	40	65,57%	R\$ 2.562.105,75
Arrecadação no Período				
Arrecadação de Contribuições Previdenciárias		Arrecadação de Imposto de Renda		
R\$ 303.890,13		R\$ 380.514,91		
Total de Pessoas Atendidas:		422		

#ParaTodosVerem: quantidade de audiências realizadas, acordos homologados, percentual de conciliação, valores homologados e arrecadados durante a Semana Nacional da Conciliação 2024.

## 4.2. Semana Nacional da Conciliação Trabalhista (2025)

Realizada entre 26 e 30/5/2025

Fonte: SAOPJe - Relatório de Controle de Conciliações em Audiência 1º grau

	Audiências Realizadas	Acordos Homologados	Percentual de Conciliação	Valores Homologados
Conhecimento	110	69	62,73%	R\$ 4.905.413,05
Liquidação/ Execução	60	41	68,33%	R\$ 1.292.293,83
<b>Arrecadação no Período</b>				
<b>Arrecadação de Contribuições Previdenciárias</b>		<b>Arrecadação de Imposto de Renda</b>		
R\$ 224.598,82		R\$ 211.941,46		
<b>Total de Pessoas Atendidas:</b>		569		

#ParaTodosVerem: quantidade de audiências realizadas, acordos homologados, percentual de conciliação, valores homologados e arrecadados durante a Semana Nacional da Conciliação Trabalhista de 2025.



### 4.3. Semana Nacional da Execução Trabalhista (2025)

Realizada entre 15 a 19/9/2025

Fonte: SAOPJe - Relatório de Controle de Conciliações em Audiência 1º grau

	Audiências Realizadas	Acordos Homologados	Percentual de Conciliação	Valores Homologados
Conhecimento	32	25	78,12%	R\$ 763.009,68
Liquidação/ Execução	127	53	41,73%	R\$ 4.450.595,59
<b>Arrecadação no Período</b>				
Arrecadação de Contribuições Previdenciárias		Arrecadação de Imposto de Renda		
R\$ 283.054,23		R\$ 334.974,49		
<b>Total de Pessoas Atendidas:</b>		561		

#ParaTodosVerem: quantidade de audiências realizadas, acordos homologados, percentual de conciliação, valores homologados e arrecadados durante a Semana Nacional da Execução Trabalhista de 2025.



As tabelas ilustram a quantidade de audiências realizadas, o percentual de sucesso nas conciliações, o número de pessoas atendidas e o montante dos valores homologados nas semanas temáticas.

## 5. METAS

Fonte: e-Gestão e Metas Nacionais do Poder Judiciário



No que concerne ao Ofício nº 2/2024 – NUPEMEC, foi estipulada para o ano de 2024 a realização de 1.700 audiências para os CEJUSCs deste Regional, que conta com até dois mediadores.

A Unidade superou tal meta ao realizar 2.212 audiências em 2024.



## 6. DELIBERAÇÕES FINAIS



Orienta-se os magistrados e os servidores das varas do trabalho quanto à utilização regular da ferramenta eletrônica Fluxo Nacional Otimizado de Procedimentos em 1ª Instância WIKI-VT na tramitação dos processos.

Link: (<https://fluxonacional.jt.jus.br/> - (Nome do usuário é o CPF do servidor).

Os gestores devem analisar a ata, discutir o conteúdo dela com os membros da secretaria judiciária e planejar o efetivo cumprimento, sem a necessidade de informação imediata a esta Corregedoria. Trata-se de autonomia na gestão, com foco em dados oficiais.

Para tanto, orienta-se a utilização da matriz Gravidade, Urgência e Tendência (GUT), ferramenta de gestão utilizada para priorização de tarefas e estratégias.

MATRIZ GUT = G x U x T					
G	Gravidade	U	Urgência	T	Tendência
	Impacto e intensidade do problema se não resolvido.		Prazo, tempo possível para solucionar.		Potencial de crescimento do problema, padrão de evolução no tempo na ausência de solução.

#ParaTodosVerem: tabela explicativa da matriz GUT - Gravidade, Urgência e Tendência.



Metodologia de tomada de decisão racional com fatos e evidências. Resposta para o que fazer primeiro em cenários complexos. Separar o urgente ou importante e criar um fluxo de trabalho eficiente para cumprir todas as tarefas em prazo útil.



Acesse o **Documento Complementar** ao ato presencial para obter mais informações sobre os encaminhamentos da ata de correição, atendimentos realizados, horário de encerramento e demais assuntos correlatos.





TRT da 15ª Região  
CORREGEDORIA REGIONAL  
2024 • 2026

A unidade deve observar o adequado registro dos movimentos processuais de códigos 15185 e 15186 - Cooperação Judiciária, relacionados ao Prêmio CNJ de Qualidade 2025.






## Missão

Fiscalizar e orientar a atuação  
da primeira instância.

## Visão de futuro

Ser conhecida no poder-dever de fiscalizar.




## Valores


Comunicação, comprometimento,  
ética, respeito e transparência.

Estratégia da Corregedoria Regional 2022 / 2026



## Ocorrências

	Participou, presencialmente, a Juíza Coordenadora do CEJUSC Denise Ferreira Bartolomucci.
---	---

	Afastado legalmente: Juiz Supervisor do CEJUSC João Batista de Abreu, em gozo de férias.
---	--

## Demandas de servidoras e servidores

Não houve.

## Atendimentos



**Advogado** Diego da Rocha Costa  
OAB/SP nº 357.939  
Presidente da Comissão de Direito do Trabalho OAB São José dos Campos - 36ª Subseção

**Advogado** Andre Faria Duarte  
OAB/SP nº 149.678  
Membro da Comissão de Direito do Trabalho OAB São José dos Campos - 36ª Subseção

**Advogada** Ariane Joice dos Santos  
OAB/SP nº 236.730  
Membro da Comissão de Direito do Trabalho OAB São José dos Campos - 36ª Subseção

**Advogado** Fabiano Josué Vendrasco  
OAB/SP nº 198.741  
Membro da Comissão de Direito do Trabalho OAB São José dos Campos - 36ª Subseção



## Providências multidisciplinares

Encaminhe-se cópia da presente Ata de Correição, valendo como ofício, em ato contínuo à publicação ao Núcleo Permanente de Métodos Consensuais de Solução de Disputas – NUPEMEC-JT deste Eg. Regional, para conhecimento.

## Encerramento

Em 1º de dezembro de 2025, às 14h20min, encerraram-se os trabalhos, e nós, Adilson Sérgio Bertoldo Junior, Coordenador de Apoio às Correições da Corregedoria Regional, e Vlademir Nei Suato, Secretário da Corregedoria Regional, lavramos a Ata de Correição Ordinária e o Documento Complementar ao ato, anexos, que, depois de lidos, vão assinados eletronicamente por Sua Excelência o Desembargador RENAN RAVEL RODRIGUES FAGUNDES, Corregedor Regional, a ser publicada no DEJT e disponibilizada na página do Tribunal, na internet.

