



RESULTADOS DO PLANEJAMENTO ESTRATÉGICO INSTITUCIONAL

2021 – 2024

Tribunal Regional do Trabalho da 15ª Região
Assessoria de Gestão Estratégica

OBJETIVO ESTRATÉGICO

PROMOVER O TRABALHO DECENTE E A SUSTENTABILIDADE

META 9 - 2021

Descrição: Integrar a Agenda 2030 ao Poder Judiciário. Realizar ações de prevenção ou desjudicialização de litígios voltadas aos objetivos de desenvolvimento sustentável (ODS), da Agenda 2030.

Indicador: Índice de Integração da Agenda 2030 ao Poder Judiciário

Resultado esperado: 100%

Resultado alcançado: 100%



META 9 - 2022

Descrição: Estimular a inovação no Poder Judiciário. Realizar ações que visem à difusão da cultura da inovação em suas diversas dimensões e nas interações com os Objetivos de Desenvolvimento Sustentável da Agenda 2030 da ONU, no âmbito do Poder Judiciário.

Indicador: Índice de Integração da Agenda 2030 ao Poder Judiciário

Resultado esperado: 100%

Resultado alcançado: 100%



META 9 - 2023

Descrição: Estimular a inovação no Poder Judiciário. Implantar, no ano de 2023, um projeto oriundo do laboratório de inovação, com avaliação de benefícios à sociedade e relacionado à Agenda 2030.

Indicador: Índice de Integração da Agenda 2030 ao Poder Judiciário

Resultado esperado: 100%

Resultado alcançado: 100%



OBJETIVO ESTRATÉGICO

PROMOVER O TRABALHO DECENTE E A SUSTENTABILIDADE

META 9 - 2024

Descrição: Estimular a inovação no Poder Judiciário. Implantar, no ano de 2024, dois projetos oriundos do laboratório de inovação, de cujo desenvolvimento tenha participado pelo menos um laboratório de outro tribunal, com avaliação de benefícios à sociedade e relacionados à Agenda 2030

Indicador: Índice de Integração da Agenda 2030 ao Poder Judiciário

Resultado esperado: 100%

Resultado alcançado: 100%



2021	2022	2023	2024
100%	100%	100%	100%

OBJETIVO ESTRATÉGICO

PROMOVER O TRABALHO DECENTE E A SUSTENTABILIDADE

META 11-2022

Descrição: Promover os Direitos da Criança e do Adolescente - Promover pelo menos uma ação visando o combate ao trabalho infantil.

Indicador: Promover pelo menos uma ação visando o combate ao trabalho infantil.

Resultado esperado: 100%

Resultado alcançado: 100%



META 11-2023

Descrição: Infância e Juventude- Promover pelo menos uma ação visando o combate ao trabalho infantil.

Indicador: Promover pelo menos uma ação visando o combate ao trabalho infantil.

Resultado esperado: 100%

Resultado alcançado: 100%



META 11-2024

Descrição: - Promover os direitos da criança e do adolescente - Promover pelo menos duas ações visando o combate ao trabalho infantil e o estímulo à aprendizagem

Indicador: Índice de combate ao trabalho infantil - ICTI

Resultado esperado: 100%

Resultado alcançado: 100%



OBJETIVO ESTRATÉGICO

FORTALECER A COMUNICAÇÃO E AS PARCERIAS INSTITUCIONAIS

META

Descrição: Meta do Ranking da Transparência

Indicador: Índice de Transparência - Res. 215-CNJ/ Res. 325-CNJ

Resultado esperado:

2021 - Meta não prevista.

2022 - 90%

2023 - 95%

2024, 2025 e 2026 - 100%

Resultado alcançado:

2021: 85,99%

2022: 90,87%  **Meta Alcançada**

2023: 87,32% 

2024: 99,02%. 

Evolução Histórica Anual			
2021	2022	2023	2024
85,99%	90,87%	87,32%	99,02%

OBJETIVO ESTRATÉGICO

GARANTIR A DURAÇÃO RAZOÁVEL DO PROCESSO

META 1

Descrição: Julgar quantidade maior de processos de conhecimento do que os distribuídos no ano corrente, excluídos os suspensos e sobrestados no ano corrente.

Indicador: Índice de Processos Julgados

Resultado esperado: 100%

2021

Resultado alcançado:

1º Grau: 97,08% 

2º Grau: 106,56%  **Meta Alcançada**

Tribunal: 99,96% 

2022

Resultado alcançado:

1º Grau: 103,88%  **Meta Alcançada**

2º Grau: 89,05% 

Tribunal: 98,82% 

OBJETIVO ESTRATÉGICO

GARANTIR A DURAÇÃO RAZOÁVEL DO PROCESSO

2023

Resultado alcançado:

1º Grau: 95,79% ❌

2º Grau: 103,92% ✅ **Meta Alcançada**

Tribunal: 98,41% ❌

2024

Resultado alcançado:

1º Grau: 95,05% ❌

2º Grau: 108,08% ✅ **Meta Alcançada**

Tribunal: 99,17% ❌

Obs.: Cláusula de Barreira: Indicador Taxa de Congestionamento Líquida na Fase de Conhecimento do Justiça em Números, em 2024, menor que 40%.

Evolução Histórica Anual

2021	2022	2023	2024
1º Grau: 97,08%	1º Grau: 103,88%	1º Grau: 95,48%	1º Grau: 95,05%
2º Grau: 106,56%	2º Grau: 89,05%	2º Grau: 103,58%	2º Grau: 108,08%
Tribunal: 99,96%	Tribunal: 98,82%	Tribunal: 98,10%	Tribunal: 99,17%

OBJETIVO ESTRATÉGICO

GARANTIR A DURAÇÃO RAZOÁVEL DO PROCESSO

META 2 - 2021


Descrição: Identificar e julgar até 31/12/2021 pelo menos, 93% dos processos distribuídos até 31/12/2019, nos 1º e 2º graus.

Indicador: Índice de Processos Antigos

Resultado esperado: 93%

Resultado alcançado:

1º Grau: 85,27% 

2º Grau: 97,93%  **Meta Alcançada**

Tribunal: 89,27% 

META 2 - 2022


Descrição: Identificar e julgar até 31/12/2022 pelo menos, 93% dos processos distribuídos até 31/12/2020, nos 1º e 2º graus.

Indicador: Índice de Processos Antigos

Resultado esperado: 93%

Resultado alcançado:

1º Grau: 92,82% 

2º Grau: 95,13%  **Meta Alcançada**

Tribunal: 93,27%  **Meta Alcançada**

OBJETIVO ESTRATÉGICO

GARANTIR A DURAÇÃO RAZOÁVEL DO PROCESSO

META 2 - 2023

Descrição: Identificar e julgar até 31/12/2023 pelo menos, 93% dos processos distribuídos até 31/12/2021, nos 1º e 2º graus.

Indicador: Índice de Processos Antigos

Resultado esperado: 93%

Resultado alcançado:

1º Grau: 96,44%  **Meta Alcançada**

2º Grau: 99,60%  **Meta Alcançada**

Tribunal: 96,98%  **Meta Alcançada**

META 2 (1ª PARTE)-2024

Descrição: Identificar e julgar, até 31/12/2024, pelo menos, 93% dos processos distribuídos até 31/12/2022, nos 1º e 2º graus.

Indicador: Índice de Processos Antigos Julgados - IPAJ

Resultado esperado: 93%

Resultado alcançado:

1º Grau: 93,18%  **Meta Alcançada**

2º Grau: 99,03%  **Meta Alcançada**

Tribunal: 94,43%  **Meta Alcançada**

OBJETIVO ESTRATÉGICO

GARANTIR A DURAÇÃO RAZOÁVEL DO PROCESSO

META 2 (2ª PARTE)-2024

Descrição: Identificar e julgar, pelo menos, 98% dos processos pendentes de julgamento há 4 anos (2020) ou mais.

Indicador: Índice de Processos Antigos Julgados - IPAJ

Resultado esperado: 98%

Resultado alcançado:

1º Grau: 96,55% ❌

2º Grau: 95,29% ❌

Tribunal: 96,39% ❌

Evolução Histórica Anual

2021	2022	2023	2024 (1ª parte)	2024 (2ª parte)
1º Grau: 85,27%	1º Grau: 92,82%	1º Grau: 96,11%	1º Grau: 93,18%	1º Grau: 96,55%
2º Grau: 97,93%	2º Grau: 95,13%	2º Grau: 97,47%	2º Grau: 99,03%	2º Grau: 95,29%
Tribunal: 89,27%	Tribunal: 93,27%	Tribunal: 96,35%	Tribunal: 94,43%	Tribunal: 96,39%

OBJETIVO ESTRATÉGICO

GARANTIR A DURAÇÃO RAZOÁVEL DO PROCESSO

META 5 - 2021

Descrição: Reduzir em 2 pontos percentuais a taxa de congestionamento líquida, exceto execuções fiscais, em relação à 2019. Cláusula de barreira na fase de conhecimento: 40% e Cláusula de barreira na fase de execução: 65%.

Indicador: Taxa de Congestionamento líquida, exceto execuções fiscais

Resultado esperado: 46,79%

Resultado alcançado: 51,45% ❌

META 5 - 2022

Descrição: Reduzir em 1 ponto percentual a taxa de congestionamento líquida, exceto execuções fiscais, em relação a 2020. Cláusula de barreira na fase de conhecimento: 40% e Cláusula de barreira na fase de execução: 65%.

Indicador: Taxa de Congestionamento líquida, exceto execuções fiscais.

Resultado esperado: 51,87%.

Resultado alcançado: 53,82% ❌

OBJETIVO ESTRATÉGICO

GARANTIR A DURAÇÃO RAZOÁVEL DO PROCESSO

META 5 - 2023

Descrição: Reduzir em 0,5 ponto percentual a taxa de congestionamento líquida, exceto execuções fiscais, em relação a 2021. Cláusula de barreira na fase de conhecimento: 40% e Cláusula de barreira na fase de execução: 65%.

Indicador: Taxa de Congestionamento líquida, exceto execuções fiscais.

Resultado esperado: 51,56%

Resultado alcançado: 50,81%.



META 5 - 2024

Descrição: Reduzir em 0,5 ponto percentual a taxa de congestionamento líquida, exceto execuções fiscais, em relação a 2023. Cláusula de barreira na fase de conhecimento: 40%. Cláusula de barreira na fase de execução: 65%.

Indicador: Taxa de Congestionamento líquida, exceto execuções fiscais - TCLNFISC.

Resultado esperado: 50,31%

Resultado alcançado: 63,21%.

Evolução Histórica Anual			
2021	2022	2023	2024
51,45%	53,82%	49,46%	63,21%

OBJETIVO ESTRATÉGICO

PROMOVER A INTEGRIDADE E A TRANSPARÊNCIA EM RELAÇÃO AOS ATOS DE GESTÃO PRATICADOS

META A SER DEFINIDA PELO CNJ/CSJT

Indicador: Tempo Médio de Tramitação dos Processos Administrativos Disciplinares - Res. 325/CNJ

Resultado esperado: Indicador não apurado.

Resultado alcançado: Indicador não apurado.

OBJETIVO ESTRATÉGICO

ASSEGURAR O TRATAMENTO ADEQUADO DOS CONFLITOS TRABALHISTAS

META 3 - 2021

Descrição: Estimular a conciliação: aumentar o índice de conciliação em relação à média do biênio 2018/2019, em 1 ponto percentual. Cláusula de barreira: 40%.

Indicador: Índice de Conciliação.

Resultado esperado: 43,66%

Resultado alcançado: 43,81%



META 3 - 2022

Descrição: Estimular a conciliação: aumentar o índice de conciliação em relação à média do biênio 2019/2020, em 1 ponto percentual. Cláusula de barreira: 40%.

Indicador: Índice de Conciliação.

Resultado esperado: 43,27%

Resultado alcançado: 42,66%



OBJETIVO ESTRATÉGICO

ASSEGURAR O TRATAMENTO ADEQUADO DOS CONFLITOS TRABALHISTAS

META 3 - 2023

Descrição: Estimular a conciliação: aumentar o índice de conciliação em relação à média do biênio 2020/2021, em 1 ponto percentual. Cláusula de barreira: 40%.

Indicador: Índice de Conciliação.

Resultado esperado: 44,99%

Resultado alcançado: 42,65%

✓ Meta Alcançada

META 3 - 2024

Descrição: Aumentar o índice de conciliação em 0,5 ponto percentual em relação à média do biênio 2021/2022 ou alcançar, no mínimo, 38% de conciliação.

Indicador: Índice de Conciliação -IC.

Resultado esperado: 44,42%

Resultado alcançado: 45,45%

✓ Meta Alcançada

Evolução Histórica Anual

2021	2022	2023	2024
43,81%	42,66%	42,65%	45,45%

OBJETIVO ESTRATÉGICO

ASSEGURAR O TRATAMENTO ADEQUADO DOS CONFLITOS TRABALHISTAS

META A SER DEFINIDA PELO CNJ/CSJT

Indicador: Índice de realização de Audiências nos CEJUSCs - Res. 325/CNJ

Resultado esperado: Indicador não apurado.

Resultado alcançado: Indicador não apurado.

OBJETIVO ESTRATÉGICO

GARANTIR A EFETIVIDADE DO TRATAMENTO DAS DEMANDAS REPETITIVAS

META A SER DEFINIDA PELO CNJ/CSJT

Indicador: Tempo médio entre o trânsito em julgado do precedente e o trânsito em julgado do processo em que a tese deveria ser aplicada

Resultado esperado: Indicador não apurado.

Resultado alcançado: Indicador não apurado.

OBJETIVO ESTRATÉGICO

FORTALECER A GOVERNANÇA E A GESTÃO ESTRATÉGICA

META A SER DEFINIDA PELO CNJ/CSJT

Indicador: Índice de Desempenho dos Órgãos no Prêmio CNJ de Qualidade nos Eixos "Governança" e "Qualidade da informação". Res. 325/CNJ.

Resultado esperado: Indicador não apurado.

Resultado alcançado: Indicador não apurado.

OBJETIVO ESTRATÉGICO

INCREMENTAR MODELO DE GESTÃO DE PESSOAS EM ÂMBITO NACIONAL

META 10- 2021

Descrição: Promover a saúde de magistrados e servidores. Realizar exames periódicos de saúde em 15% dos magistrados e 15% dos servidores e promover pelo menos uma ação com vistas a reduzir a incidência de casos de uma das cinco doenças mais frequentes constatadas nos exames periódicos de saúde ou de uma das cinco maiores causas de absenteísmos do ano anterior.

Indicador: Índice de Promoção de Saúde de Magistrados e Servidores e a promoção de pelo menos uma ação.

Indicador suspenso em razão da pandemia de Covid-19.

META ESPECÍFICA DA JUSTIÇA DO TRABALHO- 2022, 2023 E 2024

Descrição: Promover a saúde de Magistrados e Servidores - Realizar exames periódicos de saúde em 15% dos magistrados e 15% dos servidores e promover pelo menos 3 ações com vistas a reduzir a incidência de casos de uma das cinco doenças mais frequentes constatadas nos exames periódicos de saúde ou de uma das cinco maiores causas de absenteísmos do ano anterior.

Indicador: Índice de Promoção de Saúde de Magistrados e Servidores e a promoção de pelo menos uma ação.

Resultado alcançado 2022: foram realizados 88 exames periódicos em servidores. ❌

Resultado alcançado 2023: Exames realizados em magistrados: 36/
Exames realizado em servidores: 1.324. Total: 1.360 ❌

Resultado alcançado 2024: Exames realizados em magistrados: 5/ Exames realizado em servidores: 300. Total: 305. ❌

OBJETIVO ESTRATÉGICO

APERFEIÇOAR A GESTÃO ORÇAMENTÁRIA E FINANCEIRA

META A SER DEFINIDA PELO CNJ/CSJT

Indicador: Índice de Execução das dotações para Despesas Discricionárias

Resultado esperado: Indicador não apurado.

Resultado alcançado: Indicador não apurado.

OBJETIVO ESTRATÉGICO

APRIMORAR A GOVERNANÇA DE TIC E A PROTEÇÃO DE DADOS

META 11- 2021

Descrição: Aumentar a tramitação dos processos de forma eletrônica. Alcançar 100% de processos judiciais eletrônicos em relação ao acervo total.

Indicador: Índice de Processos Judiciais Eletrônicos.

Resultado esperado: 100%

Resultado alcançado:

1º grau: 100%  **Meta Alcançada**

2º grau: 97,15% 

*meta não prevista para os anos de 2022 e 2023.

META A SER DEFINIDA PELO CNJ/CSJT

Indicador: Índice de satisfação com os sistemas de TIC.

Resultado esperado: Indicador não apurado.

Resultado alcançado: Indicador não apurado.

OBJETIVO ESTRATÉGICO

APRIMORAR A GOVERNANÇA DE TIC E A PROTEÇÃO DE DADOS

META 10 - 2022

Descrição: Promover a Transformação Digital – Justiça 4.0. Implementar, durante o ano de 2022, as ações* do Programa Justiça 4.0 nas unidades jurisdicionais do tribunal.

Indicador: A Meta estará cumprida se, até o final do ano, o percentual de cumprimento for igual ou maior que 100%.

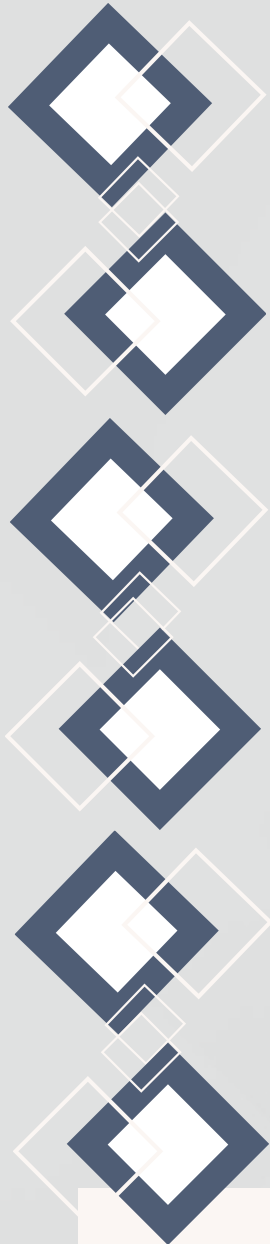
Resultado esperado: 100%

Resultado alcançado: 100%

 **Meta Alcançada**

*meta não prevista para os anos de 2021 e 2023.

*Os dados constantes deste Relatório foram extraídos das [Atas das Reuniões de Análise da Estratégia](#), dos [Resultados das Reuniões de Análise da Estratégia](#) e do Painel da Estratégia da Justiça do Trabalho - [Powerbi](#) (atualizado em 05/08/2024).



Tribunal Regional do Trabalho da 15ª Região
Assessoria de Gestão Estratégica

