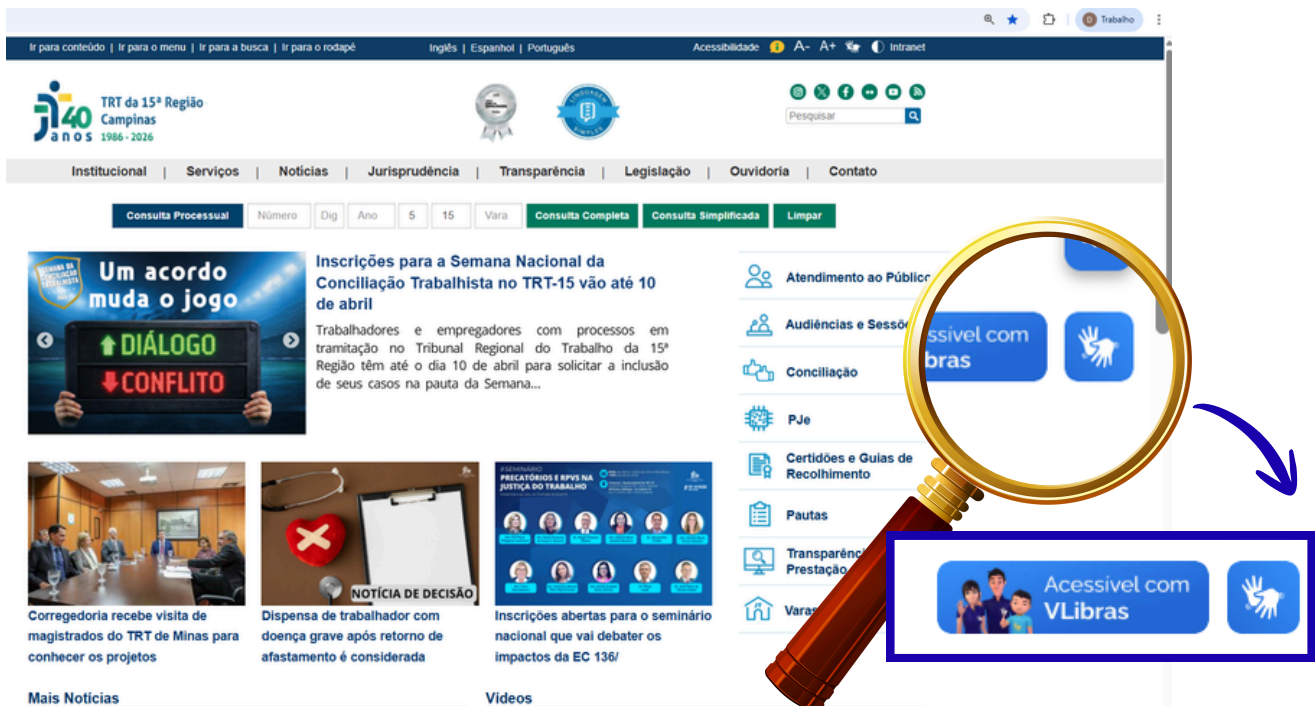


Tribunal Regional do Trabalho da 15ª Região Campinas/SP

Passo a passo para utilização da ferramenta de acessibilidade do portal da internet destinada ao uso de **Libras**.


1- No [portal da internet](#) deve-se clicar no ícone do VLibras, localizado no canto direito da página, aproximadamente na região central da tela, para ativar o recurso de acessibilidade em Libras.



The image shows a screenshot of the website for the Tribunal Regional do Trabalho da 15ª Região (TRT-15). The page features a navigation menu with options like 'Institucional', 'Serviços', 'Notícias', 'Jurisprudência', 'Transparência', 'Legislação', 'Ouvidoria', and 'Contato'. A search bar is visible in the top right. The main content area includes a large banner for 'Um acordo muda o jogo' with a 'DIÁLOGO' vs 'CONFLITO' graphic, and several news articles. On the right side, there is a vertical menu of services. A magnifying glass is positioned over the 'Acessível com VLibras' button in this menu, which is also highlighted with a blue box and an arrow pointing to it. The button features a hand icon and the text 'Acessível com VLibras'.


Tribunal Regional do Trabalho da 15ª Região Campinas/SP

2- Após o clique, será aberta a janela do VLibras na página, com os recursos de tradução do conteúdo para a Língua Brasileira de Sinais.



3- Deve-se selecionar o texto desejado ou clicar no conteúdo que se pretende compreender, para que o VLibras realize a interpretação em Libras.

4- O avatar virtual do VLibras passará a apresentar, em Libras, o conteúdo selecionado na página.



Tribunal Regional do Trabalho da 15ª Região Campinas/SP

5- Caso necessário, podem ser utilizados os controles da própria ferramenta para pausar, retomar ou repetir a interpretação apresentada.

