



RELATÓRIO DE DESEMPENHO DO **PLANO DE LOGÍSTICA SUSTENTÁVEL 2023**

Tribunal Regional do Trabalho da 15ª Região

Assessoria de Gestão Estratégica

Coordenadoria de Sustentabilidade, Acessibilidade e Integridade



PODER JUDICIÁRIO FEDERAL

TRIBUNAL REGIONAL DO TRABALHO DA 15ª REGIÃO

Presidente do Tribunal

- Samuel Hugo Lima

Vice-Presidente Administrativo

- José Otávio de Souza Ferreira

Vice-Presidente Judicial

- João Alberto Alves Machado

Corregedora Regional

- Rita de Cássia Penkal Bernardino de Souza

Vice-Corregedor Regional

- Manoel Carlos Toledo Filho

Diretor da Escola Judicial

- Carlos Alberto Bosco

Vice-Diretor da Escola Judicial

- Luiz Felipe Paim da Luz Bruno Lobo

Ouvidora

- Antonia Regina Tancini Pestana

Vice-Ouvidor

- Eder Sivers



MEMBROS – BIÊNIO 2022/2024

Desembargador Edmundo Fraga Lopes (Presidente)

Desembargador Luiz Roberto Nunes

Desembargador Fábio Grasseli

Desembargadora Maria Madalena de Oliveira

Desembargador Edison dos Santos Pelegrini

Desembargadora Luciane Storer

Desembargador José Carlos Ábile

Desembargadora Rosemeire Uehara Tanaka

Desembargador Orlando Amâncio Taveira

Representante da magistratura do 1º grau: Rosana Nubiato Leão (titular indicada pela AMATRA XV) e Maria Lúcia Ribeiro Morando (suplente)

Representante dos servidores: José Aristéia Pereira (indicado pelo Sindiquinze)

REDAÇÃO DADA PELO ASSENTO REGIMENTAL N. 1, DE 24 DE FEVEREIRO DE 2014



PORTARIA GP Nº 07/2024

Juíza Sofia Lima Dutra

Presidente do Comitê

Iara Cristina Gomes

Assessora de Gestão Estratégica

Helen da Silva Paes de Souza

Coordenadora de Sustentabilidade, Acessibilidade e Integridade

Elisa Beatriz Livoratti da Rosa Moura

Chefe da Divisão de Governança de Contratações e de Obras

Danielle Alves Borba

Divisão de Governança das Contratações e Obras

Raquel Laís Casetto Koch

Coordenadoria de Licitações

Denise Pereira Toniolo

Assessora da Escola Judicial

Roberto Torres Babini

Coordenador de Comunicação Social



SUMÁRIO

APRESENTAÇÃO	5
PERFIL INSTITUCIONAL	6
OBJETIVOS DE DESENVOLVIMENTO SUSTENTÁVEL DA ONU	7
EIXOS DO PLS	8
EIXO 01: USO EFICIENTE DE INSUMOS, MATERIAIS E SERVIÇOS	9
EIXO 02: ENERGIA ELÉTRICA	15
EIXO 03: ÁGUA E ESGOTO	17
EIXO 04: GESTÃO DE RESÍDUOS	19
EIXO 05: QUALIDADE DE VIDA NO AMBIENTE DE TRABALHO	21
EIXO 06: SENSIBILIZAÇÃO E CAPACITAÇÃO CONTÍNUA	24
EIXO 07: DESLOCAMENTO DE PESSOAL, BENS E MATERIAIS	27
EIXO 08: OBRAS DE REFORMAS E LEIAUTE	31
EIXO 09: EQUIDADE E DIVERSIDADE	33
EIXO 10: AQUISIÇÕES E CONTRATAÇÕES SUSTENTÁVEIS	36
CONSIDERAÇÕES FINAIS	48



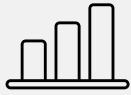
APRESENTAÇÃO

○ Plano de Logística Sustentável (PLS) é uma iniciativa estratégica com o objetivo de promover a responsabilidade socioambiental e é parte integrante do compromisso do TRT-15 em adotar práticas sustentáveis em suas operações, visando a preservação do meio ambiente, a redução de custos operacionais e a melhoria da qualidade de vida no trabalho.

Sendo assim, em estrita conformidade com a Resolução CNJ nº 400/2021, é apresentado o Relatório de Desempenho Anual do PLS do TRT-15, referente ao ano de 2023. Este documento abrange os indicadores definidos no artigo 7º da referida resolução, que abordam aspectos relacionados à sustentabilidade, à racionalização e ao consumo consciente de materiais e serviços, bem como à sensibilização e capacitação contínua de colaboradores. Desse modo, será detalhado o progresso do TRT-15 em relação a cada um dos indicadores, destacando os avanços conquistados e os desafios enfrentados. Além disso, serão apresentadas iniciativas de sucesso e melhores práticas que exemplificam o comprometimento de nossa instituição com a construção de um ambiente de trabalho mais sustentável e responsável.

Destaca-se que o PLS é resultado do trabalho conjunto da Comissão de Responsabilidade Socioambiental e do Meio Ambiente do Trabalho, do Comitê de Patrimônio, Logística e Sustentabilidade, da Coordenadoria de Sustentabilidade, Acessibilidade e Integridade e das Unidades responsáveis pela construção coletiva dos indicadores.

A partir da união de esforços e ações concretas, este Regional demonstra seu engajamento com a responsabilidade socioambiental, em benefício da nossa instituição e da sociedade a que servimos.



PERFIL INSTITUCIONAL

TRIBUNAL REGIONAL DO TRABALHO DA 15ª REGIÃO

O Tribunal Regional do Trabalho da 15ª Região, localizado em Campinas, São Paulo, é o segundo maior tribunal trabalhista do Brasil em termos de estrutura e volume de processos. Sua competência abrange a conciliação e julgamento de conflitos decorrentes das relações de trabalho, abarcando tanto questões individuais quanto de alcance coletivo. A jurisdição do TRT-15 se estende a 599 municípios do estado de São Paulo, abrangendo aproximadamente 95% de seu território, o que corresponde a uma população superior a 22 milhões de pessoas, uma das maiores entre as 24 regiões em que se divide a Justiça do Trabalho no país.

Total de Processos Julgados na 1ª Instância	257.796
Total de Processos Julgados na 2ª Instância	159.362
Total de Pessoal do Quadro Efetivo	3.040
Total de Removidos de Outros Órgãos	117
Total de Cedidos ou Requisitados	285
Total de Comissionados sem Vínculo	9
Total de Servidores em Exercício Provisório	15
Total de Aprendizizes	42
Total de Cargos de Juízes providos	318
Total de Desembargadores	55
Varas do Trabalho	153
Postos Avançados	4

OBJETIVOS DE DESENVOLVIMENTO SUSTENTÁVEL

ORGANIZAÇÃO DAS NAÇÕES UNIDAS

Os Objetivos de Desenvolvimento Sustentável (ODS) da ONU são uma série de 17 metas interligadas estabelecidas para abordar os desafios globais mais prementes, visando a promoção de um desenvolvimento sustentável em todo o mundo até 2030.

Ao promover a colaboração internacional e mobilizar o compromisso de governos, empresas e cidadãos em todo o mundo, os ODS constituem um caminho fundamental para enfrentar os desafios complexos de alcance global que impactam a humanidade, assim como criar um futuro mais justo, equitativo e sustentável para as gerações presentes e futuras.



O Tribunal Regional do Trabalho da 15ª Região é signatário do Pacto Global da ONU desde 2014, o que demonstra e reforça seu compromisso com os princípios do desenvolvimento sustentável e a Agenda 2030. Essa adesão fornece para o PLS diretrizes e princípios para a integração de práticas sustentáveis na gestão de recursos, contribui para a redução do impacto ambiental das operações do Tribunal e também permite que a instituição trabalhe de maneira mais eficaz em direção a metas como a promoção do trabalho decente e a redução das desigualdades.





EIXOS DO PLS

INDICADORES DO PLANO DE LOGÍSTICA SUSTENTÁVEL RESOLUÇÃO Nº400/2021 DO CNJ

Eixo 1

Uso Eficiente de Insumos, Materiais e Serviços

Eixo 2

Energia Elétrica

Eixo 3

Água e Esgoto

Eixo 4

Gestão de Resíduos

Eixo 5

Qualidade de Vida no Ambiente de Trabalho

Eixo 6

Sensibilização e Capacitação Contínua

Eixo 7

Deslocamento de Pessoal, Bens e Materiais

Eixo 8

Obras de Reforma e Leilante

Eixo 9

Equidade e Diversidade

Eixo 10

Aquisições e Contratações Sustentáveis

EIXO 1: USO EFICIENTE DOS INSUMOS, MATERIAIS E SERVIÇOS

CONSUMO DE PAPEL



CONSUMO DE PAPEL

Descrição: Mede o consumo de resmas de papel

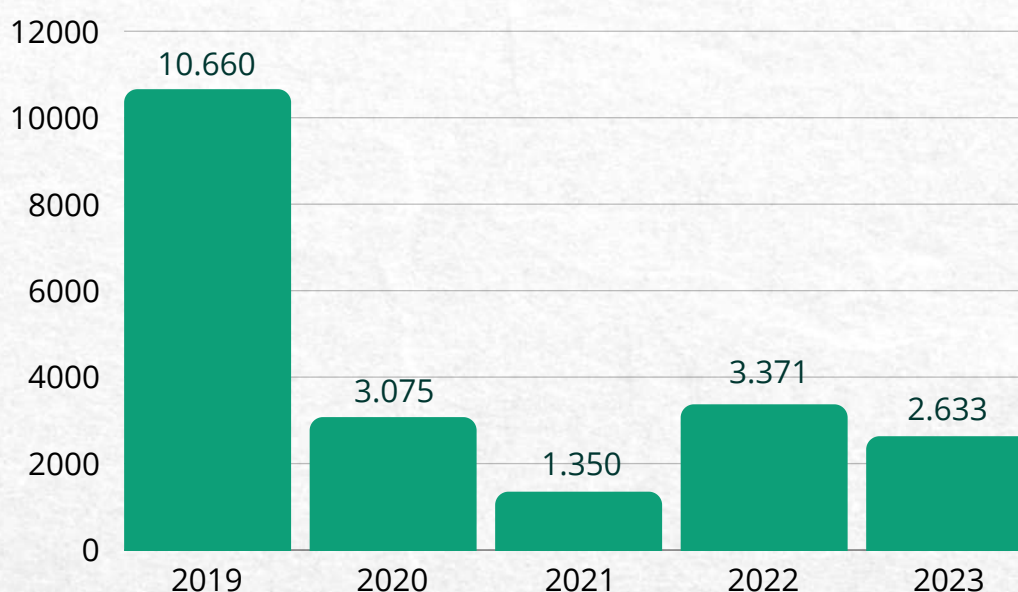
Fórmula de Cálculo: Quantidade consumida de resmas de papel

Unidade Responsável: Coordenadoria de Material e Logística

Periodicidade: Mensal

O Tribunal Regional do Trabalho da 15ª Região apresenta uma redução consistente no consumo de papel, passando de 10.660 resmas em 2019 para 2.633 resmas em 2023. O impacto da pandemia, refletido nos anos de 2020 e 2021, evidencia a transição para o trabalho remoto como um fator significativo na diminuição do uso de papel durante esse período.

A instituição estabeleceu, em seu PLS, a meta de reduzir o consumo de papel em 10% até dezembro de 2026, tendo como referência o ano de 2019, e os dados indicam uma trajetória positiva para alcançar esse objetivo, conforme observa-se no gráfico a seguir:



EIXO 1: USO EFICIENTE DOS INSUMOS, MATERIAIS E SERVIÇOS

CONSUMO DE PAPEL

Adicionalmente, na tabela abaixo, pode-se verificar a evolução histórica do consumo de resmas de papel por este Regional, em que se observa que a meta vem sendo atingida com sucesso. No ano de 2023 a redução alcançada foi de 75,30%, resultado que demonstra o compromisso do TRT-15 com a conscientização ambiental e a eficiência operacional. O custo para aquisição das resmas utilizadas foi de R\$ 39.093,03.

Evolução Histórica Anual - Consumo de Resmas de Papel				
2019	2020	2021	2022	2023
10.660	3.075	1.350	3.371	2.633
---	-71,15%	-87,34%	-68,38%	-75,30%



Análise do Desempenho das Ações

Para atingir os resultados apresentados foram desenvolvidas as seguintes ações durante o ano de 2023, que não tiveram custos adicionais para o TRT-15:

- Campanhas de sensibilização para redução de consumo de papel, com a inclusão do tema no calendário socioambiental;
- Análise contínua do histórico do consumo e realização de estudos para a manutenção da redução já alcançada em anos anteriores, de modo a reduzir a distribuição de papel para as unidades do Tribunal;
- Incentivo, por meio de campanhas, a configurar as impressoras no modo frente e verso;
- Promoção de práticas de compras públicas sustentáveis, de acordo com as políticas e prioridades nacionais, observando os critérios de sustentabilidade nas aquisições de papel e derivados.

EIXO I: USO EFICIENTE DOS INSUMOS, MATERIAIS E SERVIÇOS

CONSUMO DE COPOS DESCARTÁVEIS



CONSUMO DE COPOS DESCARTÁVEIS

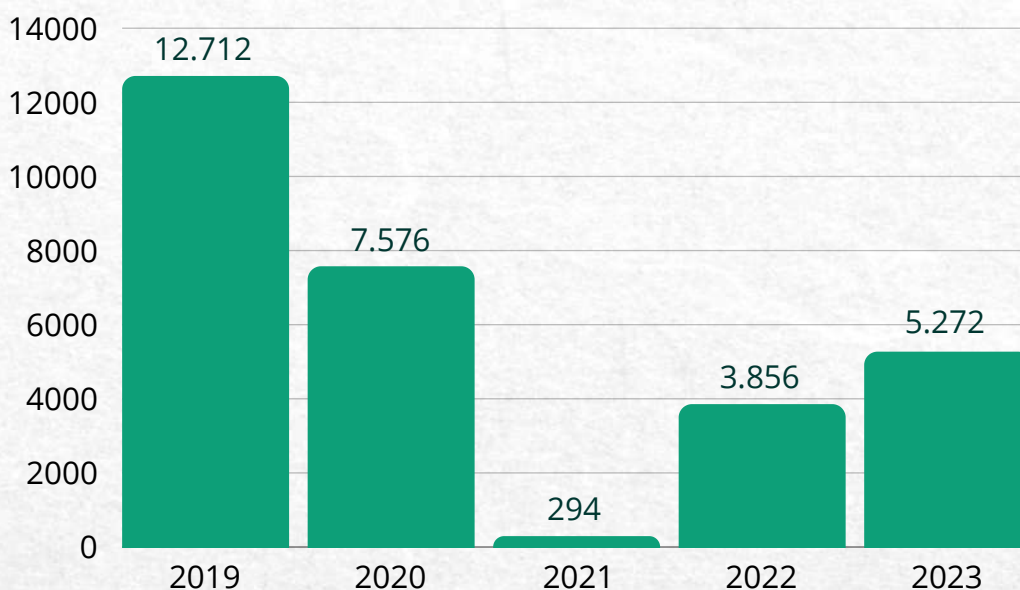
Descrição: Mede o consumo de copos descartáveis para água e café

Fórmula de Cálculo: Quantidade consumida de copos descartáveis

Unidade Responsável: Coordenadoria de Material e Logística

Periodicidade: Mensal

A análise do consumo de copos descartáveis para água e café no Tribunal Regional do Trabalho da 15ª Região revela flutuações significativas nos últimos anos. Em 2019, o consumo foi de 12.712 unidades, diminuindo para 7.576 em 2020, notavelmente impactado pela transição para o trabalho remoto e a redução de atendimentos presenciais devido à pandemia. O ano de 2021 registrou uma queda drástica para 294 unidades, refletindo a continuidade das medidas de distanciamento social. Em 2022, houve uma recuperação parcial, totalizando 3.856 unidades. Em 2023, ano em que não se tem mais interferência da pandemia e as atividades voltaram completamente ao normal, o consumo subiu para 5.272 unidades, como pode-se observar no gráfico a seguir:



EIXO 1: USO EFICIENTE DOS INSUMOS, MATERIAIS E SERVIÇOS

CONSUMO DE COPOS DESCARTÁVEIS

A meta estabelecida no PLS do TRT-15 é a redução de 10% do consumo de copos descartáveis até dezembro de 2026, com base no resultado de 2019. Apesar do aumento apresentado em 2023, percebe-se, pela tabela sobre a evolução histórica anual do consumo de copos descartáveis, que o TRT-15 vem alcançando a meta de redução proposta. O gasto com o consumo de copos descartáveis foi de R\$ 13.111,18.

Evolução Histórica Anual - Consumo de Copos Descartáveis				
2019	2020	2021	2022	2023
12.712	7.576	294	3.856	5.272
---	-40,40%	-97,69%	-69,67%	-58,53%



Meta Alcançada

Análise do Desempenho das Ações

As ações desenvolvidas, ao longo do ano de 2023, sem custos, para que o consumo de copos descartáveis fosse reduzido em comparação a 2019 foram:

- Estudos anuais para parcerias e aquisições de novas canecas ou garrafas reutilizáveis, de modo a repor as que se perderam e a atender cada vez mais um maior número de servidores e prestadores de serviços, mantendo assim a substituição de copos descartáveis;
- Análise do consumo de copos descartáveis da unidade e sugestão de melhorias, como estudos para a viabilidade de trocas e novas instalações de bebedouros;
- Promoção de campanhas de incentivo ao uso de copos e garrafas reutilizáveis.

Outra ação desenvolvida, com um custo estimado em R\$ 13.956,00, foi a higienização periódica de bebedouros e sistemas de filtragem, a fim de garantir a manutenção preventiva dos equipamentos.

EIXO 1: USO EFICIENTE DOS INSUMOS, MATERIAIS E SERVIÇOS

CONSUMO DE ÁGUA ENVASADA



CONSUMO DE ÁGUA ENVASADA

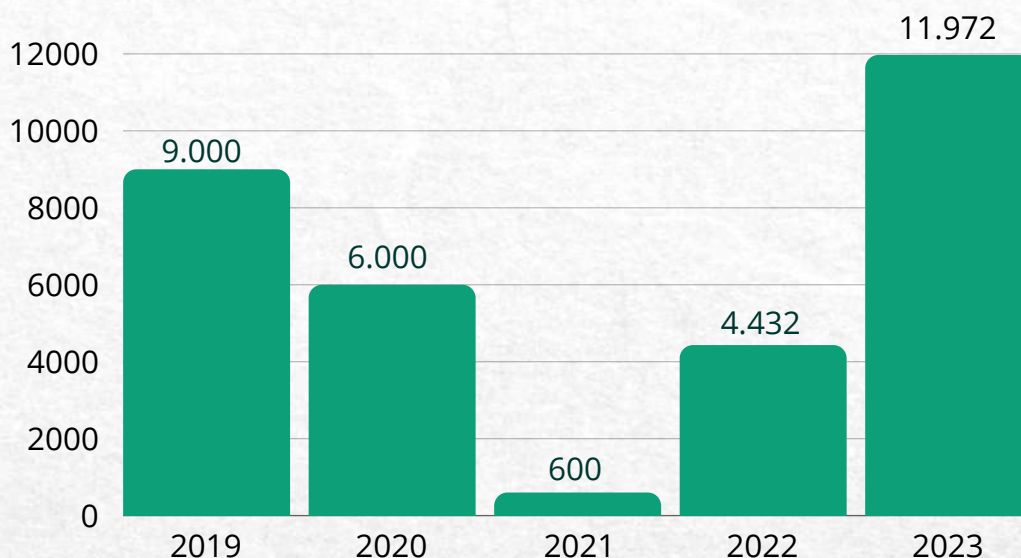
Descrição: Mede o consumo de garrafas descartáveis de água mineral

Fórmula de Cálculo: Quantidade consumida de garrafas plásticas descartáveis de água mineral

Unidade Responsável: Setor de Copa

Periodicidade: Mensal

A avaliação do consumo de garrafas de água envasada no TRT-15 apresenta uma dinâmica notável nos últimos anos. Em 2019, foram consumidas 9.000 unidades, seguido por uma redução significativa para 6.000 unidades em 2020, reflexo das práticas adaptativas durante a pandemia, com grande parte do trabalho sendo realizado remotamente, menos atividades presenciais e atendimento ao público presencial. O ano de 2021 registrou uma queda ainda mais acentuada, atingindo 600 unidades, indicando um impacto contínuo da pandemia nas operações do Tribunal. Entretanto, em 2022, houve uma recuperação parcial com o consumo subindo para 4.432 unidades, e em 2023, um aumento considerável para 11.972 unidades, sugerindo uma retomada às atividades normais após o período pandêmico. O gasto com água envasada foi de R\$ 14.400,00 em 2023.



EIXO 1: USO EFICIENTE DOS INSUMOS, MATERIAIS E SERVIÇOS

CONSUMO DE ÁGUA ENVASADA

A meta estabelecida no PLS de redução de 10% do consumo de água envasada até dezembro de 2026, com base em 2019, apresenta desafios, especialmente após o aumento observado em 2023, conforme observado na tabela a seguir:

Evolução Histórica Anual - Consumo de Água Envasada				
2019	2020	2021	2022	2023
9.000	6.000	600	4.432	11.972
---	-33,33%	-93,33%	-50,76%	+33,02%

 **Meta Não Alcançada**

Análise do Desempenho das Ações

Durante o ano de 2023 foram promovidas as seguintes ações com o objetivo de conscientizar o Regional para diminuir o consumo de água envasada e que não tiveram custos adicionais:

- Campanha para conscientização do uso de canecas reutilizáveis distribuídas pelo TRT-15;
- Incentivo ao uso de utensílios próprios reutilizáveis e duráveis, por meio de campanha desenvolvidas.

Além disso, também foi promovida a realização de manutenção preventiva dos equipamentos, com o objetivo de manter os filtros purificadores de água em funcionamento e higienizados e, dessa forma, evitar o consumo de água envasada.

Como a meta de redução não foi atingida no ano corrente, será realizada uma análise detalhada dos fatores que possam ter contribuído para esse aumento durante 2023, a fim de que no anos subsequentes a meta seja alcançada, promovendo-se práticas mais conscientes e eficientes.

EIXO 2: ENERGIA ELÉTRICA

CONSUMO DE ENERGIA ELÉTRICA



CONSUMO DE ENERGIA ELÉTRICA

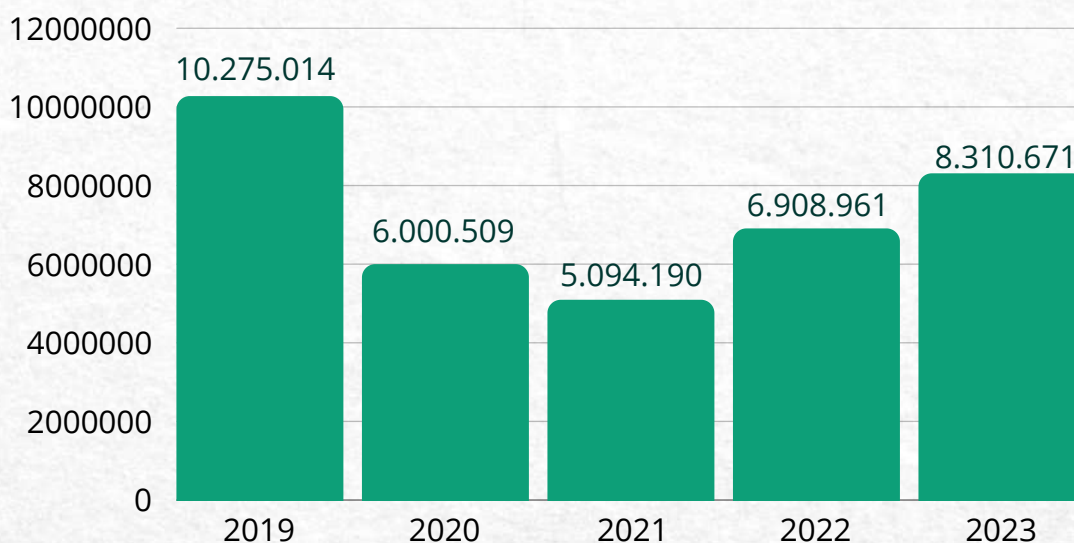
Descrição: Mede o consumo total de energia elétrica fornecida pela concessionária

Fórmula de Cálculo: Energia elétrica consumida em kWh

Unidade Responsável: Coordenadoria de Execução Orçamentária

Periodicidade: Mensal

O consumo de energia elétrica no TRT-15 revela uma tendência de redução consistente nos últimos anos. Em 2019, o consumo foi de 10.275.014 kWh, e, após um notável declínio em 2020 e 2021 devido ao trabalho remoto e redução nos atendimentos presenciais durante a pandemia, atingiu 6.000.509 kWh e 5.094.190 kWh, respectivamente. Em 2022, observou-se uma leve elevação para 6.908.961 kWh, seguida por outro aumento em 2023, totalizando 8.310.671 kWh*. No gráfico seguinte pode-se observar a tendência descrita:



A meta estabelecida no PLS do TRT-15, redução de 3% até dezembro de 2026, com base em 2019, representa um desafio, mas os dados indicam um esforço significativo na direção certa. É essencial destacar que, em 2023, o valor reflete a

*dados atualizados até 20/02/2024.

EIXO 2: ENERGIA ELÉTRICA

CONSUMO DE ENERGIA ELÉTRICA

realidade pós-pandêmica, sem mais influência do trabalho remoto e distanciamento social, conforme observa-se na tabela:

Evolução Histórica Anual – Consumo de Energia Elétrica em KWh				
2019	2020	2021	2022	2023
10.275.014	6.000.509	5.094.190	6.908.961	8.310.671*
---	-41,60%	-50,42%	-32,76%	-19,12%



Análise do Desempenho das Ações

As ações desenvolvidas ao longo de 2023, que não tiveram custos e que permitiram a estabilização no consumo de energia foram as seguintes:

- Garantir a manutenção preventiva das instalações elétricas, de modo que fosse feito um diagnóstico da situação delas e propostas alterações necessárias para redução do consumo;
- Manter o sistema de elevadores inteligentes e sensores de presença em locais de trânsito de pessoas.

Com relação às ações que tiveram custo para o TRT-15 foram:

- Manter a utilização de equipamentos mais modernos e econômicos, dando preferência, quando da substituição, a aparelhos de ar condicionado e outros equipamentos eletroeletrônicos mais modernos e eficientes, respeitadas as normas técnicas vigentes. Custo estimado: R\$50.000,00
- Implementar soluções que tragam eficiência energética à edificação, como a substituição de lâmpadas fluorescentes por led, placas fotovoltaicas para captação de energia solar e outras tecnologias limpas para geração de energia. Custo estimado: R\$395.900,00

*dados atualizados até 20/02/2024.

EIXO 3: ÁGUA E ESGOTO

CONSUMO DE ÁGUA

CONSUMO DE ÁGUA

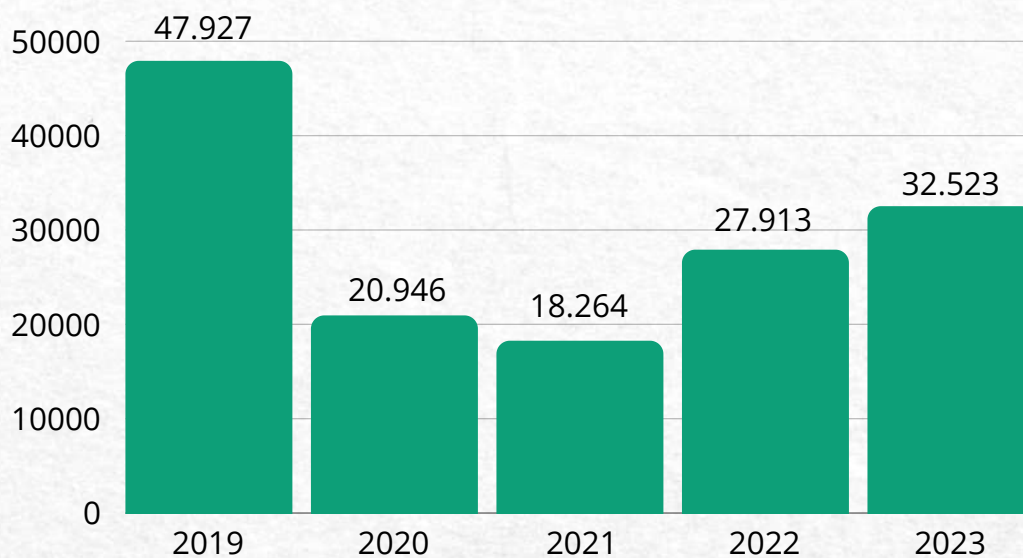
Descrição: Mede o consumo total de água fornecida pela concessionária

Fórmula de Cálculo: Quantidade de água consumida em m³

Unidade Responsável: Coordenadoria de Execução Orçamentária

Periodicidade: Mensal e Anual

O consumo de água no TRT-15 demonstra uma tendência de redução nos últimos anos. Inicialmente registrado em 47.927 m³ em 2019, houve uma queda expressiva em 2020 e 2021, refletindo os efeitos da pandemia com o trabalho remoto e a redução de atendimentos presenciais, resultando em 20.946 m³ e 18.264 m³ respectivamente. Em 2022, houve um aumento para 27.913 m³, seguindo em 2023, com 32.523 m³*



*dados atualizados até 20/02/2024.

EIXO 3: ÁGUA E ESGOTO

CONSUMO DE ÁGUA

A meta de redução do consumo de água em 10% até dezembro de 2026, comparada a 2019, apresenta um desafio, mas os dados indicam um comprometimento efetivo, visto que a redução proposta já vem sendo atingida. Importante ressaltar que, em 2023, o valor reflete a realidade após a pandemia do Covid-19, sem influência do trabalho remoto, evidenciando o compromisso do Tribunal com a gestão responsável dos recursos hídricos.

Evolução Histórica Anual - Consumo de Água em m ³				
2019	2020	2021	2022	2023
47.927	20.946	18.264	27.913	32.523*
---	-56,30%	-61,89%	-41,76%	-32,14%



Análise do Desempenho das Ações

Foram realizadas as seguintes ações, sem custos para o Tribunal, a fim de atingir o resultado de consumo de água em 2023:

- Campanhas de sensibilização e consumo consciente quanto ao uso da água;
- Promoção de manutenções preventivas nas instalações hidráulicas, por meio do levantamento e monitoramento periódico sobre a situação das instalações hidráulicas, sendo propostas alterações necessárias para redução do consumo e desperdício.

A terceira ação realizada pelo Regional teve um custo estimado em R\$5.000,00 e teve como objetivo a adoção de medidas para evitar o desperdício de água, através da instalação de descargas e torneiras mais eficientes e com dispositivos economizadores.

*dados atualizados até 20/02/2024.

EIXO 4: GESTÃO DE RESÍDUOS

DESTINAÇÃO DE RESÍDUOS SÓLIDOS



DESTINAÇÃO DE RESÍDUOS SÓLIDOS

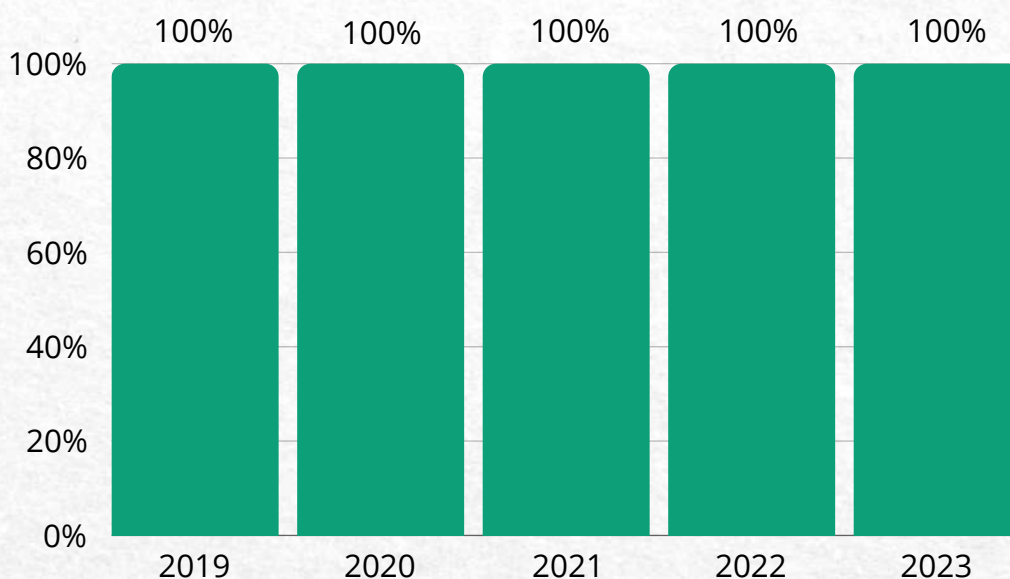
Descrição: Mede a quantidade de resíduos recicláveis destinados a cooperativas, associações de catadores ou entidades similares da Sede Judiciária

Fórmula de Cálculo: Quantidade de papel, plástico, metal, vidros e derivados destinados à reciclagem

Unidade Responsável: Coordenadoria de Manutenção

Periodicidade: Mensal e Anual

O indicador destinação de resíduos sólidos do TRT-15 demonstra um compromisso consistente com práticas sustentáveis, visto que nos anos de 2019 até 2023 a meta estabelecida pelo PLS de manter em 100% a destinação de resíduos recicláveis à cooperativas de catadores foi alcançada integralmente, evidenciando a eficácia das iniciativas do Tribunal. A seguir, observa-se no gráfico o alcance da meta ao longo dos anos:



EIXO 4: GESTÃO DE RESÍDUOS

DESTINAÇÃO DE RESÍDUOS SÓLIDOS

Destinar 100% dos resíduos recicláveis para cooperativas de catadores não apenas reduz o impacto ambiental e promove a economia circular, mas também fortalece a inclusão social. A importância desse indicador para o TRT-15 reside na contribuição para a sustentabilidade e responsabilidade social da instituição. Para a sociedade, significa benefícios ambientais e sociais significativos. A continuidade do cumprimento da meta reforça a liderança do TRT-15 como exemplo de práticas sustentáveis, influenciando positivamente outras instituições e contribuindo para um futuro mais sustentável. Na próxima tabela, observa-se sua evolução histórica:

Evolução Histórica Anual – Destinação de Resíduos Sólidos				
2019	2020	2021	2022	2023
100%	100%	100%	100%	100%



Análise do Desempenho das Ações

Com o objetivo de manter a meta de 100% de envio dos resíduos recicláveis para destinação adequada, foram realizadas as seguintes ações em 2023, ambas sem custos para o TRT-15:

- Promover campanhas de sensibilização para a destinação correta de resíduos;
- Manter a destinação adequada de resíduos da Sede Judiciária e propor a ampliação para as demais unidades, através de estudos da viabilidade dessa ampliação.

EIXO 5: QUALIDADE DE VIDA NO AMBIENTE DE TRABALHO

AÇÕES DE QUALIDADE DE VIDA, AÇÕES SOLIDÁRIAS E DE INCLUSÃO



AÇÕES DE QUALIDADE DE VIDA, SOLIDÁRIAS E DE INCLUSÃO

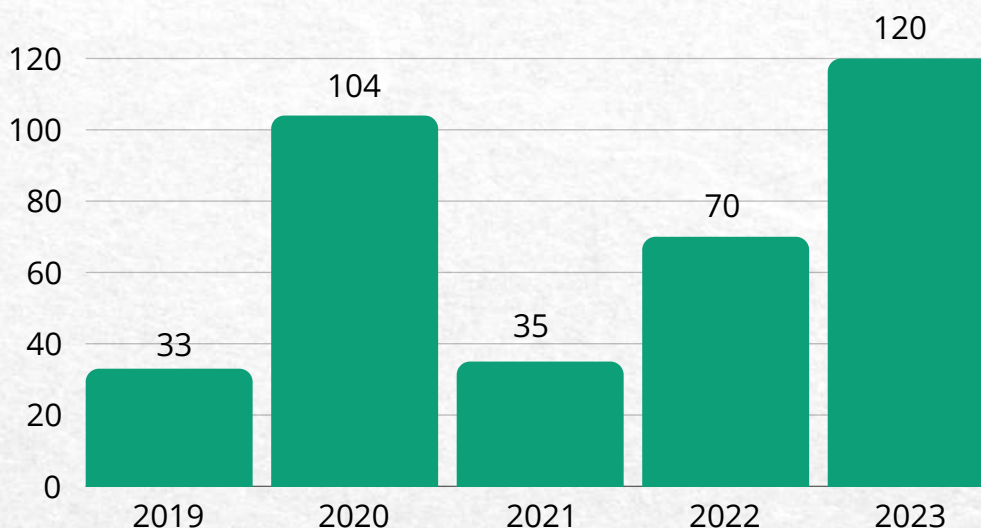
Descrição: Mede a quantidade de ações de acessibilidade e inclusão, qualidade de vida e solidárias organizadas e realizadas pelo próprio órgão ou em parceria.

Fórmula de Cálculo: Quantidade de ações de acessibilidade e inclusão, qualidade de vida e solidárias organizadas e realizadas pelo próprio órgão ou em parceria.

Unidade Responsável: Secretaria de Saúde e Escola Judicial

Periodicidade: Anual

O TRT-15, ao longo dos anos de 2019 a 2023, demonstrou compromisso com a promoção da qualidade de vida, solidariedade e inclusão, conforme evidenciado pelo número de ações realizadas apresentadas no gráfico a seguir. Essa trajetória sugere uma adaptação contínua às necessidades do ambiente de trabalho e um compromisso consistente com a valorização e inclusão do capital humano, demonstrando uma postura proativa na melhoria das condições de trabalho e no cuidado com os colaboradores.



EIXO 5: QUALIDADE DE VIDA NO AMBIENTE DE TRABALHO

AÇÕES DE QUALIDADE DE VIDA, AÇÕES SOLIDÁRIAS E DE INCLUSÃO

No PLS do TRT-15, foi estabelecida a promoção de pelo menos 35 ações anuais no total, somadas as de Acessibilidade e Inclusão, as de Qualidade de Vida no Trabalho e as Solidárias até dezembro de 2026. Na tabela abaixo pode-se observar a evolução da quantidade de ações realizadas pelo Tribunal ao longo dos anos. Destaca-se que engajar-se nessas atividades não apenas contribui para a construção de um ambiente de trabalho mais inclusivo, em que todos têm oportunidades iguais, mas também demonstra o compromisso do Regional com a melhoria da qualidade de vida de seus colaboradores e da comunidade em geral, reforçando seu papel como agente transformador e socialmente responsável.

Evolução Histórica Anual – Ações de qualidade de vida, solidárias e de inclusão				
2019	2020	2021	2022	2023
33	104	35	70	120



Análise do Desempenho das Ações

Para superar a meta estabelecida, o TRT-15 se comprometeu com as seguintes ações:

- Dar continuidade à oferta de cursos, palestras, seminários e eventos similares, promovendo cursos, eventos ou palestras na temática da qualidade de vida e da inclusão social. O custo estimado para o Tribunal foi de R\$ 8.862,58.
- Promover a participação de Magistrados e Servidores em campanhas solidárias, mantendo a realização de Campanhas de Agasalho e Natal Solidário.

EIXO 5: QUALIDADE DE VIDA NO AMBIENTE DE TRABALHO

AÇÕES DE QUALIDADE DE VIDA, AÇÕES SOLIDÁRIAS E DE INCLUSÃO

Exemplos de ações desenvolvidas na temática ao longo de 2023



TRT-15 participa de lançamento do Manual de Atendimento a Pessoas com Transtorno do Espectro Autista



Seminário em Ribeirão Preto debate a aprendizagem como instrumento de transformação social



Ejud-15 debate a inclusão de pessoas com deficiência na jurisprudência dos TRTs



Campanha "Apadrinhe uma criança, doando livros" beneficia alunos de escola municipal de Campinas



Inclusão de pessoas com deficiência é tema de palestra do ministro Cláudio Brandão



TRT-15 lança Cartilha de Acessibilidade

EIXO 6: SENSIBILIZAÇÃO E CAPACITAÇÃO CONTÍNUA

AÇÕES DE SENSIBILIZAÇÃO E CAPACITAÇÃO CONTÍNUA



AÇÕES DE SENSIBILIZAÇÃO E CAPACITAÇÃO CONTÍNUA

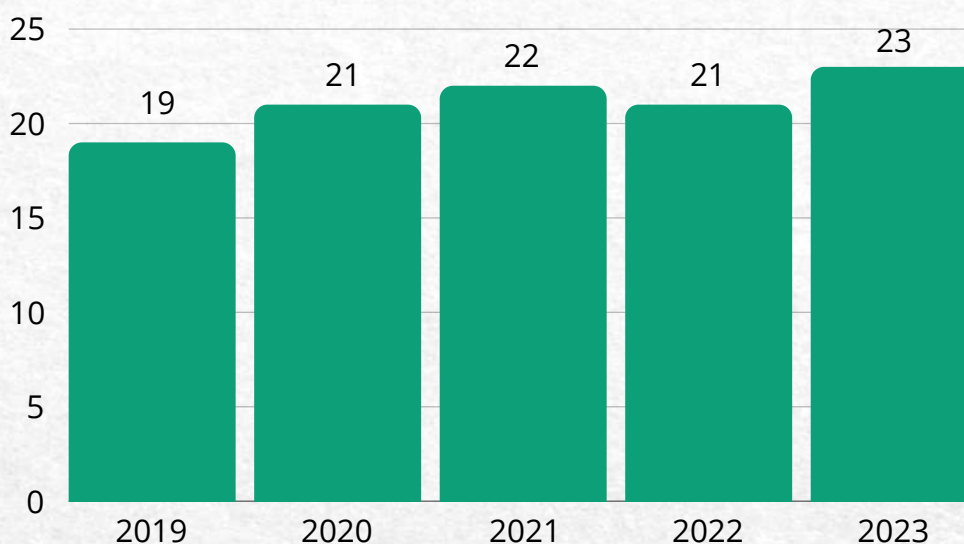
Descrição: Mede a quantidade de ações de sensibilização e capacitação contínua oferecidas pelo órgão na temática da sustentabilidade

Fórmula de Cálculo: Total de ações de sensibilização e capacitação contínua

Unidade Responsável: Escola Judicial e Coordenadoria de Sustentabilidade, Acessibilidade e Integridade

Periodicidade: Anual

A análise da quantidade de ações de sensibilização e capacitação contínua promovidas pelo TRT-15 na temática da sustentabilidade apresenta um comprometimento consistente com a conscientização e formação de seus servidores ao longo dos anos. Essas iniciativas desempenham um papel relevante no fortalecimento da cultura organizacional voltada para a sustentabilidade, proporcionando o conhecimento necessário para que sejam adotadas práticas mais conscientes no ambiente de trabalho e na vida cotidiana. A seguir, observa-se o gráfico com o número de ações desenvolvidas anualmente:



EIXO 6: SENSIBILIZAÇÃO E CAPACITAÇÃO CONTÍNUA

AÇÕES DE SENSIBILIZAÇÃO E CAPACITAÇÃO CONTÍNUA

A evolução histórica anual de ações de sensibilização e capacitação contínua pode ser observada na tabela abaixo. A meta estabelecida de realizar pelo menos 20 ações anuais foi superada nos anos de 2020 a 2023, evidenciando um papel fundamental na formação contínua de seus membros e também desempenhando um papel significativo na promoção de valores sustentáveis para o benefício da sociedade como um todo.

Evolução Histórica Anual - Ações de sensibilização e capacitação contínua				
2019	2020	2021	2022	2023
19	21	22	21	23



Análise do Desempenho das Ações

As ações desenvolvidas pelo TRT-15 ao longo de 2023 foram as seguintes:

- Promover cursos, eventos ou palestras na temática da sustentabilidade, por meio da oferta aos magistrados, servidores e colaboradores curso ou eventos similares na temática. Custo estimado: R\$ 602,40.
- Promover cursos, eventos ou palestras para divulgar os Objetivos de Desenvolvimento da ONU - ODS, através da continuidade da oferta de curso oferecido na modalidade EAD.
- Manter as atividades do calendário Socioambiental com apresentação de banners e textos informativos que versem sobre a racionalização de recursos como água, energia, papel, além das questões sociais e ambientais

EIXO 6: SENSIBILIZAÇÃO E CAPACITAÇÃO CONTÍNUA

AÇÕES DE SENSIBILIZAÇÃO E CAPACITAÇÃO CONTÍNUA

Calendário Socioambiental

O Calendário Socioambiental do TRT-15 apresenta as principais datas relacionadas aos temas sociais e ambientais, por meio de textos e banners veiculados na página institucional do Tribunal e no seu Instagram. Ao abordar esses temas nos diferentes meses do ano, o calendário cria uma contínua reflexão e ação em relação à preservação dos recursos naturais, à valorização do meio ambiente e à adoção de práticas sustentáveis. Além disso, serve como um lembrete constante da responsabilidade de todos em contribuir para um futuro mais sustentável e também para a construção de uma consciência coletiva em prol do meio ambiente e da qualidade de vida.



Exemplos de outras ações desenvolvidas na temática ao longo de 2023



Ação de sensibilização para a preservação do meio ambiente - Plantio de mudas de árvores no dia 21/09.



Palestra "Reciclagem & Meio Ambiente. Sustentabilidade do Planeta".

EIXO 7: DESLOCAMENTO DE PESSOAL, BENS E MATERIAIS

VEÍCULOS



VEÍCULOS

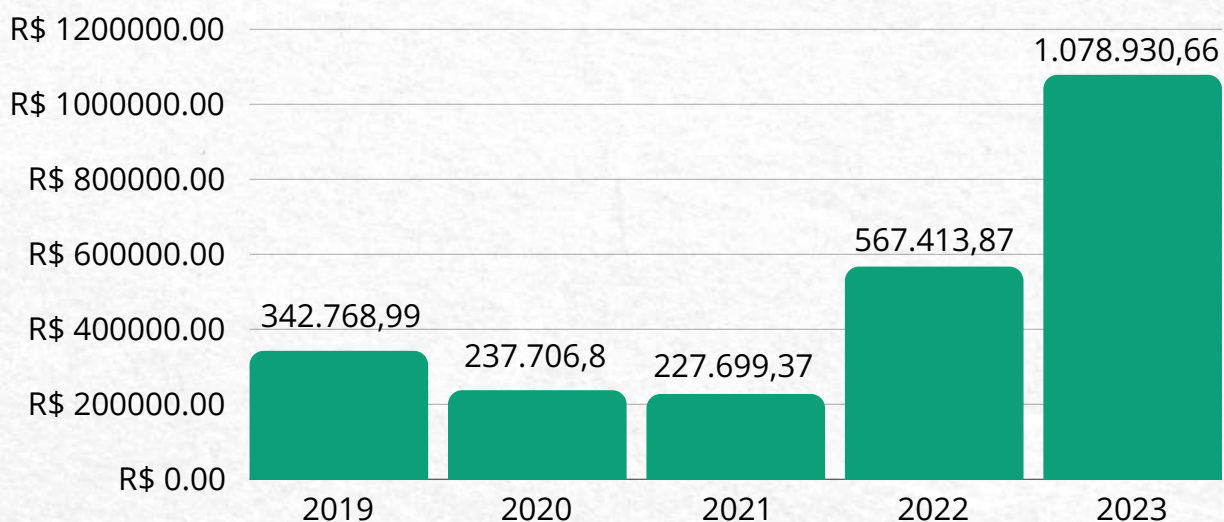
Descrição: Mede a despesa realizada com o serviço de manutenção dos veículos do órgão

Fórmula de Cálculo: Total de despesa realizada com o serviço de manutenção dos veículos

Unidade Responsável: Seção de Transportes

Periodicidade: Anual

Os gastos com manutenção de veículos do TRT-15 apresentaram uma evolução ascendente, passando de R\$ 342.768,99 em 2019 para R\$ 1.078.930,66 em 2023, conforme observa-se no gráfico a seguir. O Regional conta com 104 veículos, os quais percorreram um total de 1.893.683 quilômetros em 2023.



Diante da meta de reduzir as despesas em 10% até dezembro de 2026 em relação a 2019, é evidente a necessidade de implantação de medidas para reverter esse aumento. Nesse sentido, propõe-se uma análise detalhada das despesas, com foco em estratégias de otimização, como a implementação de programas de manutenção preventiva mais eficaz; negociações com fornecedores para obter

EIXO 7: DESLOCAMENTO DE PESSOAL, BENS E MATERIAIS

VEÍCULOS

melhores preços em peças e serviços; bem como investir em treinamentos para os motoristas, visando a condução econômica e a preservação dos veículos. Essas ações podem contribuir para a redução do desgaste e, conseqüentemente, dos custos de manutenção.

Evolução Histórica Anual - Veículos				
2019	2020	2021	2022	2023
R\$ 342.768,99	R\$ 237.706,80	R\$ 227.699,37	R\$ 567.413,87	R\$ 1.078.930,66
---	-30,65%	-33,57%	+65,54%	+214,77%

 **Meta Não Alcançada**

Análise do Desempenho das Ações

As ações desenvolvidas ao longo de 2023, que não tiveram custos para o Tribunal foram as seguintes:

- Estabelecimento de intervalos sustentáveis entre as lavagens de veículos oficiais;
- Proposta de redução da frota de veículos ociosos, por meio da promoção de leilões, por exemplo;
- Realização de estudos para analisar a viabilidade da realização de contratos de locação para veículos.

Com relação às ações que tiveram custo para o TRT-15 foram:

- Estabelecimento de rotinas de manutenção preventiva nos veículos, a fim de corrigir falhas e problemas, de forma eficiente e econômica. Custo estimado: R\$450.000,00.

EIXO 7: DESLOCAMENTO DE PESSOAL, BENS E MATERIAIS

COMBUSTÍVEIS

COMBUSTÍVEIS

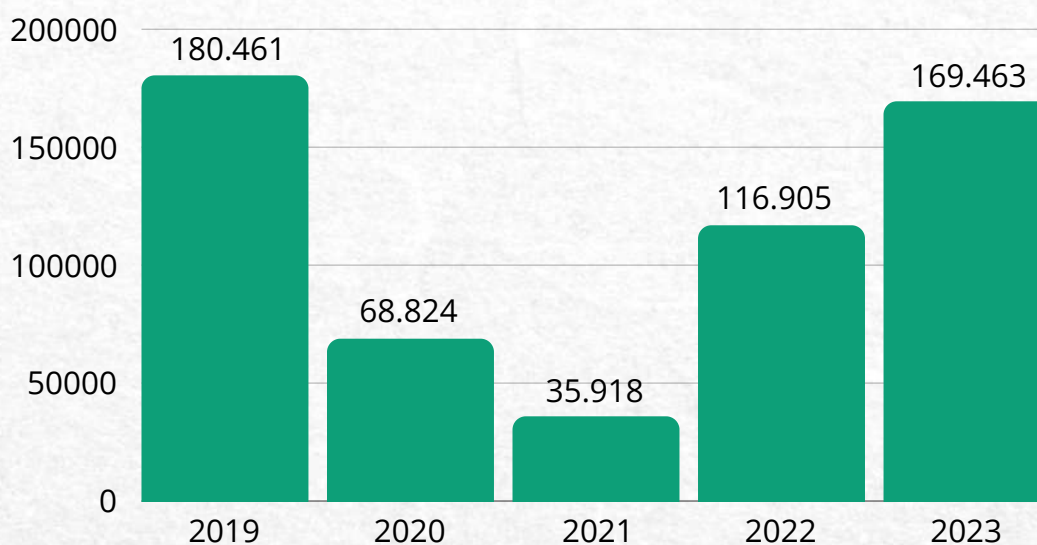
Descrição: Mede o total de combustível consumido pelo órgão

Fórmula de Cálculo: Total de combustível consumido (etanol, gasolina e diesel) pelo órgão em litros

Unidade Responsável: Seção de Transportes

Periodicidade: Anual

O consumo de combustível pelo TRT-15 apresentou variações nos últimos anos, sendo mais significativo durante o período pandêmico de 2020 e 2021, quando as atividades foram predominantemente remotas. Após atingir seu ponto mais baixo em 2021, o consumo aumentou em 2022 e 2023, indicando a retomada dos trabalhos presenciais. O gasto do Tribunal referente a combustíveis foi de R\$ 900.499,47 em 2023. As flutuações citadas referentes ao consumo em litros podem ser observadas no gráfico a seguir:



EIXO 7: DESLOCAMENTO DE PESSOAL, BENS E MATERIAIS

COMBUSTÍVEIS

A meta estabelecida pelo PLS é reduzir as despesas com combustível em 10% até dezembro de 2026, em comparação com o ano de referência de 2019, sendo atingida com sucesso nos anos de 2020, 2021 e 2022. Porém, nos anos citados houve impacto do isolamento social causado pela pandemia do Coronavírus. No ano de 2023, em que as atividades retornaram completamente de forma presencial, houve aumento na demanda de transporte, e ainda assim pode-se observar uma redução de 6,09% em relação ao ano de 2019. A fim de atingir a meta, será analisada a viabilidade da otimização de rotas e do incentivo de veículos mais sustentáveis e econômicos. A seguir, tem-se a evolução histórica anual do indicador citado:

Evolução Histórica Anual – Consumo de Combustíveis em litros				
2019	2020	2021	2022	2023
180.461 L	68.824 L	35.918 L	116.905 L	169.463 L
---	-61,86%	-80,10%	-35,22%	-6,09%



Meta Não Alcançada

Análise do Desempenho das Ações

A ação que foi desenvolvida ao longo do ano de 2023 com relação aos combustíveis utilizados pelo TRT-15 foi a que se segue:

- Manter a utilização de combustível menos poluente e de fontes renováveis, como o etanol, para deslocamentos de até 200 km por trecho. Acima desta quilometragem, o abastecimento poderá ser feito com gasolina.

Essa ação não teve custo para o órgão e foi implementada de forma que seja uma ação contínua.

EIXO 8: OBRAS DE REFORMAS E LEIAUTE

REFORMAS E CONSTRUÇÕES



REFORMAS E CONSTRUÇÕES

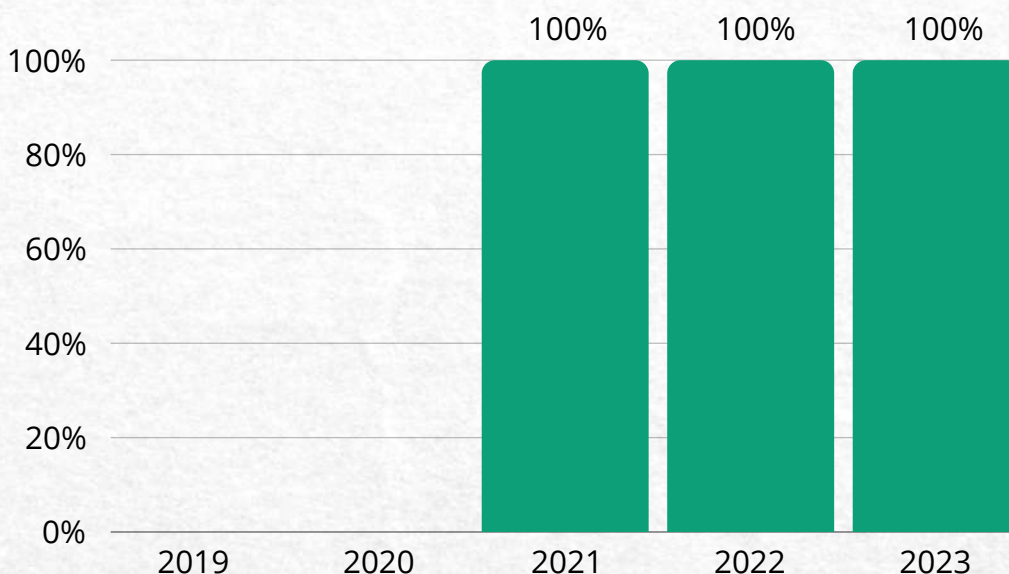
Descrição: Mede o percentual de contratações de reformas ou mudanças de layouts com observância dos critérios de sustentabilidade

Fórmula de Cálculo: Quantidade de contratos realizados com observância dos critérios de sustentabilidade

Unidade Responsável: Coordenadoria de Projetos e Obras

Periodicidade: Anual

A análise do indicador de reformas e construções no TRT-15, que busca manter a observância dos critérios de sustentabilidade em 100% dos contratos, apresenta um excelente desempenho, sendo alcançada nos anos de 2021, 2022 e 2023. A consistência dessa meta é atribuída à utilização do Guia de Contratações Sustentáveis da Justiça do Trabalho, que oferece orientações específicas para incorporar práticas sustentáveis em contratos de reforma ou mudança de leiaute.



EIXO 8: OBRAS DE REFORMAS E LEIAUTE

REFORMAS E CONSTRUÇÕES

Na tabela a seguir observa-se a evolução histórica anual do indicador em questão. A sua importância reside na capacidade de garantir que as atividades de reforma e construção estejam alinhadas com princípios sustentáveis, promovendo a eficiência energética, a redução de resíduos e o uso responsável dos recursos naturais. A continuidade do alcance dessa meta contribuirá não apenas para a reputação do Tribunal no cumprimento de seus compromissos socioambientais, mas também pode resultar em benefícios econômicos a longo prazo.

Evolução Histórica Anual - Reformas e Construções				
2019	2020	2021	2022	2023
		100%	100%	100%



Análise do Desempenho das Ações

Para atingir a meta de 100% o Tribunal utiliza o “Guia de Contratações Sustentáveis da Justiça do Trabalho” nos contratos de reforma ou mudança de leiautes. Além disso, por meio da ação contínua desenvolvida, são realizados procedimentos para reduzir substancialmente a geração de resíduos, como prevenção, redução, reciclagem e reúso. Desse modo, o Regional atende os requisitos e promove práticas de sustentabilidade para serviços de obras e reformas.

EIXO 9: EQUIDADE E DIVERSIDADE

AÇÕES DE EQUIDADE E DIVERSIDADE



AÇÕES DE EQUIDADE E DIVERSIDADE

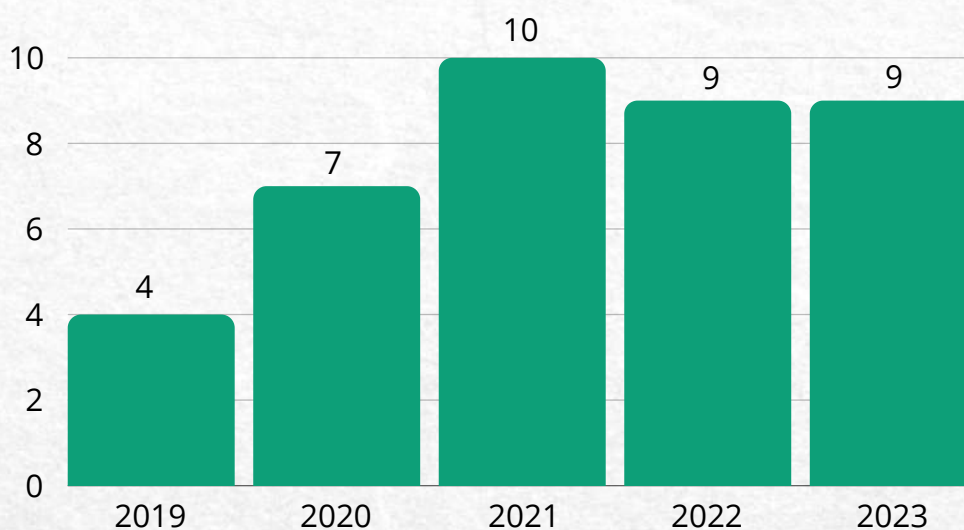
Descrição: Mede a quantidade de ações ofertadas na temática da equidade e da diversidade.

Fórmula de Cálculo: Quantidade de ações realizadas na temática da equidade e da diversidade para Magistrados, Servidores e colaboradores.

Unidade Responsável: Escola Judicial

Periodicidade: Anual

A implementação de ações de equidade e diversidade no TRT-15 desempenha um papel fundamental na construção de um ambiente de trabalho inclusivo e representativo. Além de promover justiça social, a diversidade no local de trabalho enriquece a troca de ideias, perspectivas e experiências, contribuindo para uma tomada de decisão mais abrangente e eficaz. No gráfico abaixo pode-se observar a quantidade de ações que o Regional tem realizado desde o ano de 2019:



EIXO 9: EQUIDADE E DIVERSIDADE

AÇÕES DE EQUIDADE E DIVERSIDADE

Estabelecer no PLS do TRT-15 a meta de realizar cinco ações por ano que envolvam equidade e diversidade é uma abordagem estratégica, pois demonstra um compromisso ativo em impulsionar a equidade de gênero, inclusão racial, acessibilidade, entre outras dimensões da diversidade. Essas iniciativas não apenas fortalecem a cultura organizacional, mas também estão alinhadas com os Objetivos de Desenvolvimento Sustentável (ODS) da ONU, particularmente o ODS 5 (Igualdade de Gênero) e o ODS 10 (Redução das Desigualdades). Na tabela a seguir, observa-se a evolução histórica do número de ações que o TRT-15 tem realizado a cada ano:

Evolução Histórica Anual - Ações de equidade e diversidade				
2019	2020	2021	2022	2023
4	7	10	9	9



Análise do Desempenho das Ações

A fim de que a meta seja atingida, o TRT-15 propôs como ação dar continuidade à oferta de cursos, palestras, seminários e eventos similares na temática da equidade e da diversidade.

EIXO 9: EQUIDADE E DIVERSIDADE

AÇÕES DE EQUIDADE E DIVERSIDADE

Exemplos ações desenvolvidas na temática ao longo de 2023

Realização
Comitê para Erradicação do Trabalho Escravo Contemporâneo, do Tráfico de Pessoas, da Discriminação de Gênero, Raça, Étnia e Promoção da Igualdade do Tribunal Regional do Trabalho da 15ª Região

Seminário Libertação dos Escravos
"O treze de maio e o 'fim' do escravagismo no Brasil: dos fatos às sequelas"

12 de maio de 2023 (sexta-feira) - das 9h30 às 12h30
Canal da EJud15 no YouTube
<https://www.youtube.com/@EJud15>

Público-alvo
Magistradas(os), servidoras(es), estagiárias(os) do TRT15, Advogadas(os), Estudantes de Direito, além de outras Escolas Judiciais, Enit e PRT da 15ª Região

Carga horária
3 (três) horas-aula

Seminário Libertação dos Escravos



Inauguração da Ouvidoria da Mulher

IDENTIDADE NEGRA
CONCEITOS, LUTAS E RESISTÊNCIA

ESCOLA JUDICIAL

Curso: Identidade Negra - Conceitos, Lutas e Resistência

ESCOLA AO VIVO

A relevância do Protocolo para Julgamento com Perspectiva de Gênero na efetivação do princípio da igualdade – aspectos teóricos e práticos

10 de março de 2023
das 10h30 às 12h

Público-alvo:
Magistrados, servidores, estagiários do TRT15, Escolas Judiciais de TRTs, Enit, PRT15ª Região e demais Interessados

Viviane Christine Martins Ferreira
Juíza do TRT 5ª Região

Transmissão ao vivo pelo canal do EJud15 no Youtube:
[youtube.com/c/EscolaJudicialTRT15](https://www.youtube.com/c/EscolaJudicialTRT15)

Carga horária
1h30 hora-aula

Debate: Racismo no Brasil e no Mundo e a importância das ações afirmativas

ESCOLA AO VIVO

Assédio e suas interseccionalidades: aprendendo a respeitar e proteger todas as pessoas

15 de setembro de 2023
Das 10h às 12h30
Carga horária: 2,5 horas-aula

Caroline Lima da Oliveira
Coordenadora de Políticas de Gênero e Diversidade

Daniel Andrade
Coordenador de Políticas de Gênero e Diversidade

Marcelo Ribeiro Neto de Paula
Coordenador de Políticas de Gênero e Diversidade

Julia Ribeiro
Coordenadora de Políticas de Gênero e Diversidade

Luana Rosa
Coordenadora de Políticas de Gênero e Diversidade

Thaís Cristina
Coordenadora de Políticas de Gênero e Diversidade

Mariana de Souza
Coordenadora de Políticas de Gênero e Diversidade

Público-alvo:
Magistrados, servidores, estagiários do TRT15, Advogadas(os), Estudantes de Direito, além de outras Escolas Judiciais, Enit e PRT da 15ª Região.

Transmissão ao vivo pelo canal do EJud15 e EJud15 no Youtube:
<https://www.youtube.com/escolajudicialtrt15>
<https://www.youtube.com/@EJud15>

Palestra: Assédio e suas Interseccionalidades - aprendendo a respeitar e proteger todas as pessoas

ESCOLA AO VIVO

Racismo no Brasil e no mundo e a importância das ações afirmativas

24 de novembro de 2023
das 14h30 às 16h30

Palestrantes:
Mariana Alves Tavares
Mestre em Antropologia e Sociologia do Desenvolvimento
José Vicente
Reitor da Universidade Zumbi dos Palmares

Público-alvo:
Magistrados, servidores e estagiários do TRT15, advogadas e estudantes de Direito, além de outras Escolas Judiciais, Enit e PRT 15ª Região.

Debate: Racismo no Brasil e no Mundo e a importância de ações afirmativas

EIXO 10: AQUISIÇÕES E CONTRATAÇÕES SUSTENTÁVEIS

LICITAÇÕES



LICITAÇÕES

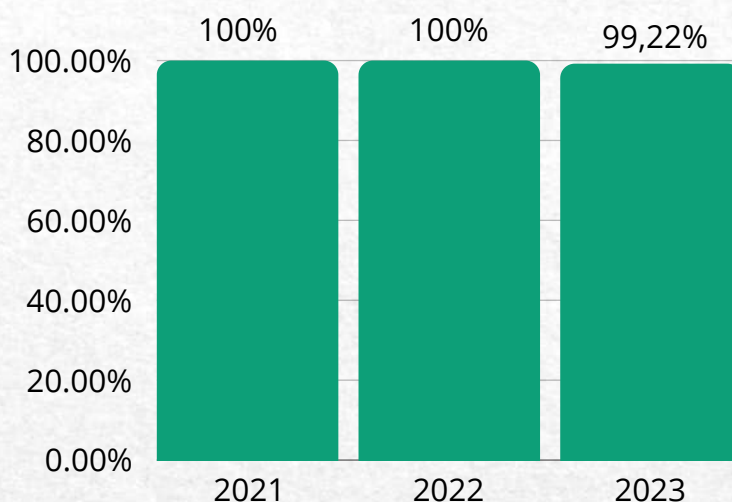
Fórmula de Cálculo: Total de contratações com critérios de sustentabilidade inseridos

Descrição: Mede o percentual de contratações de bens de acordo com o critério e prática de sustentabilidade em consonância com a Res. nº 310/2021 do CSJT.

Unidade Responsável: Coordenadoria de Licitações

Periodicidade: Anual

É de extrema importância estabelecer um indicador para o percentual de contratações de bens alinhado com os critérios e práticas de sustentabilidade, conforme preconizado pela Resolução nº 310/2021 do CSJT. Este indicador, criado no ano de 2021, não apenas serve como medida tangível do compromisso do TRT-15 com a responsabilidade socioambiental, mas também assegura a conformidade com os padrões éticos e ambientais estabelecidos pela legislação. No gráfico a seguir, observa-se o percentual do TRT-15 de contratações de acordo com os critérios de sustentabilidade preconizados:



EIXO 10: AQUISIÇÕES E CONTRATAÇÕES SUSTENTÁVEIS

LICITAÇÕES

Correlacionando o indicador com a meta estabelecida no PLS do TRT-15 de manter os critérios de sustentabilidade em 100% dos contratos, é evidente que o Tribunal está ativamente engajado na promoção de práticas sustentáveis em todas as esferas de suas operações, visto os resultados alcançados ao longos dos últimos anos, conforme observado na tabela abaixo. Em 2023, houve uma ligeira queda para 99,22%, indicando uma pequena diminuição na aderência aos critérios sustentáveis. Porém, ressalta-se que existe a possibilidade de alguns contratos não observarem integralmente tais critérios. Por exemplo, a aquisição de um software pode envolver limitações na incorporação de práticas sustentáveis, o que poderia influenciar negativamente no alcance da meta. Nesse contexto, é fundamental identificar tipos de contratos que possam não estar aderindo plenamente aos critérios sustentáveis e, assim, desenvolver estratégias para aprimorar a integração desses elementos em todas as áreas de contratação.

Evolução Histórica Anual - Licitações		
2021	2022	2023
100%	100%	99,22%

 **Meta Não Alcançada**

Análise do Desempenho das Ações

Durante o ano de 2023 foram realizadas duas ações, de forma contínua e sem custos para o órgão, quais sejam:

- Manter a prática de realização compras públicas sustentáveis, de acordo com as políticas e prioridades nacionais, sendo inseridos critérios de sustentabilidade nas contratações de bens e serviços no âmbito do Tribunal em observância à Resolução nº 310/2021 do CSJT.
- Manter atualizado o inventário de bens e materiais, conforme critérios de sustentabilidade.

EIXO 10: AQUISIÇÕES E CONTRATAÇÕES SUSTENTÁVEIS

SERVIÇOS DE TELEFONIA FIXA



SERVIÇOS DE TELEFONIA FIXA

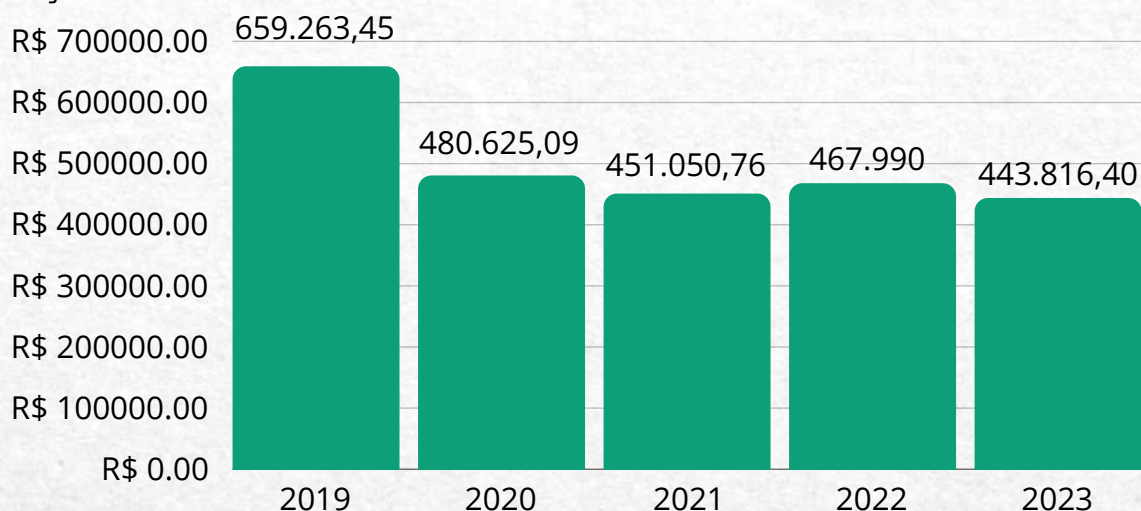
Descrição: Despesa realizada com o pagamento de faturas de telefonia fixa

Fórmula de Cálculo: Valor apresentado nas faturas de telefonia fixa

Unidade Responsável: Coordenadoria de Execução Orçamentária

Periodicidade: Mensal

A análise dos valores gastos com telefonia fixa pelo TRT-15 no período de 2019 a 2023 apresenta uma tendência consistente de redução de despesas nessa área. Em 2019, o Tribunal despendeu R\$ 659.263,45, valor que diminuiu significativamente nos anos subsequentes, atingindo R\$ 443.816,40* em 2023. A importância dessa redução para o Tribunal está na otimização de recursos, permitindo investimentos em áreas prioritárias. Para a sociedade, isso representa uma gestão mais eficiente de recursos públicos, contribuindo para serviços judiciais ágeis, transparentes e de qualidade, fortalecendo a confiança na instituição.



*dados atualizados até 20/02/2024.

EIXO 10: AQUISIÇÕES E CONTRATAÇÕES SUSTENTÁVEIS

SERVIÇOS DE TELEFONIA FIXA

Considerando a meta estabelecida no PLS de reduzir o consumo de telefonia fixa em 10% até dezembro de 2026, tomando como referência o ano de 2019, os resultados alcançados são satisfatórios, conforme se observa na tabela da evolução histórica dos gastos com serviços de telefonia. A redução de despesas em 2023, em comparação com 2019, supera a meta estabelecida, refletindo a eficiência nas práticas de gestão adotadas pelo TRT-15.

Evolução Histórica Anual – Serviços de Telefonia Fixa				
2019	2020	2021	2022	2023
R\$ 659.263,45	R\$ 480.625,09	R\$ 451.050,76	R\$ 467.990,00	R\$ 443.816,40*
---	-27,10%	-31,58%	-29,01%	-32,68%



Análise do Desempenho das Ações

As ações que foram realizadas em 2023, todas sem custos para o Regional, que refletiram os resultados alcançados foram:

- Estudar alternativas de pacotes mais econômicos de serviços de telefonia;
- Elaborar estudos para substituição de linhas analógicas por rede de dados e voz;
- Revisar ramais da telefonia fixa liberados para realizar ligações para celular e de longa distância;
- Incentivar a utilização do chat, WhatsApp e alternativas similares;
- Levantar o quantitativo de linhas diretas e analisar a viabilidade de redução.

*dados atualizados até 20/02/2024.

EIXO 10: AQUISIÇÕES E CONTRATAÇÕES SUSTENTÁVEIS

SERVIÇOS DE TELEFONIA MÓVEL



SERVIÇOS DE TELEFONIA MÓVEL

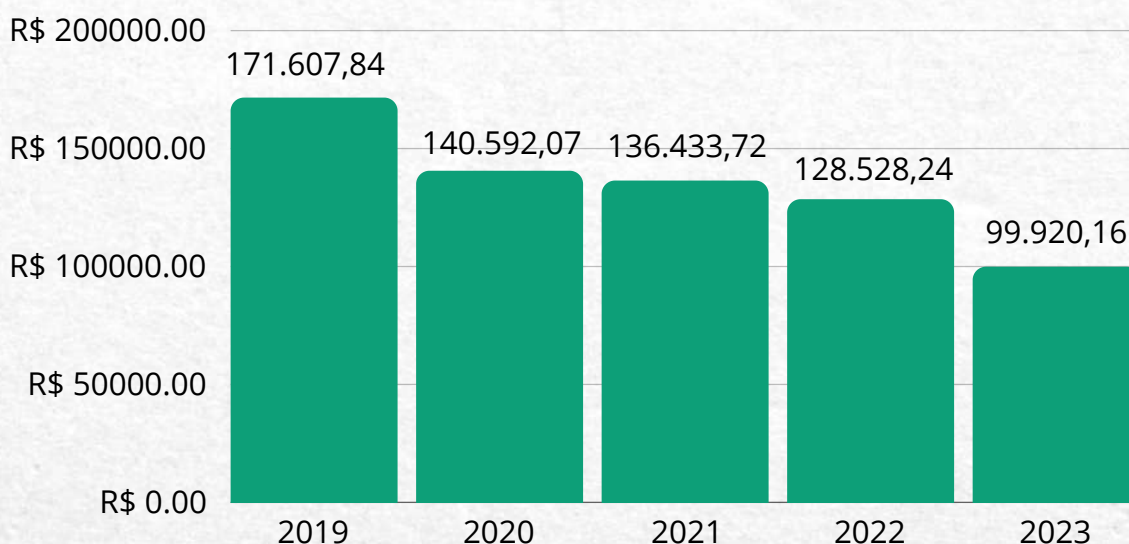
Descrição: Despesa realizada com o pagamento de faturas de telefonia móvel

Fórmula de Cálculo: Despesa com os serviços de telefonia móvel

Unidade Responsável: Coordenadoria de Execução Orçamentária

Periodicidade: Mensal

A despesa com telefonia móvel no TRT-15 apresentou uma tendência de redução nos últimos anos. De 2019 a 2023, observou-se uma diminuição significativa nos gastos, passando de R\$ 171.607,84 para R\$ 99.920,16, como observa-se no gráfico abaixo. Essa redução é especialmente notável em 2023, ano em que foram implementadas ações estratégicas sem custos adicionais, como a pesquisa de pacotes mais econômicos e o estímulo ao uso de meios de comunicação mais eficientes, como *chat* e *WhatsApp*. Essas iniciativas refletiram positivamente nos resultados financeiros e estão alinhadas com a meta estabelecida no PLS do TRT-15, que visa a redução do consumo de telefonia móvel em 5% até dezembro de 2026, tendo como base o ano de 2019.



EIXO 10: AQUISIÇÕES E CONTRATAÇÕES SUSTENTÁVEIS

SERVIÇOS DE TELEFONIA MÓVEL

Na próxima tabela observa-se a evolução histórica dos gastos com telefonia móvel pelo TRT-15 e percebe-se que o Regional vem alcançando a redução estabelecida de 5% no PLS, sugerindo uma gestão proativa e alinhada aos objetivos de eficiência e redução de custos estabelecidos pela instituição.

Evolução Histórica Anual – Serviços de Telefonia Móvel				
2019	2020	2021	2022	2023
R\$ 171.607,84	R\$ 140.592,07	R\$ 136.433,72	R\$ 128.528,24	R\$ 99.920,16
---	-18%	-20,50%	-25,10%	-41,77%



Análise do Desempenho das Ações

As ações que foram realizadas em 2023, todas sem custos para o Regional, que refletiram os resultados alcançados foram:

- Estudar alternativas de pacotes mais econômicos de serviços de telefonia móveis, através de pesquisas com propostas de redução de custos;
- Utilizar meios de comunicação mais econômicos, com o incentivo do uso de *chat*, *WhatsApp* e similares.

EIXO 10: AQUISIÇÕES E CONTRATAÇÕES SUSTENTÁVEIS

LIMPEZA



LIMPEZA

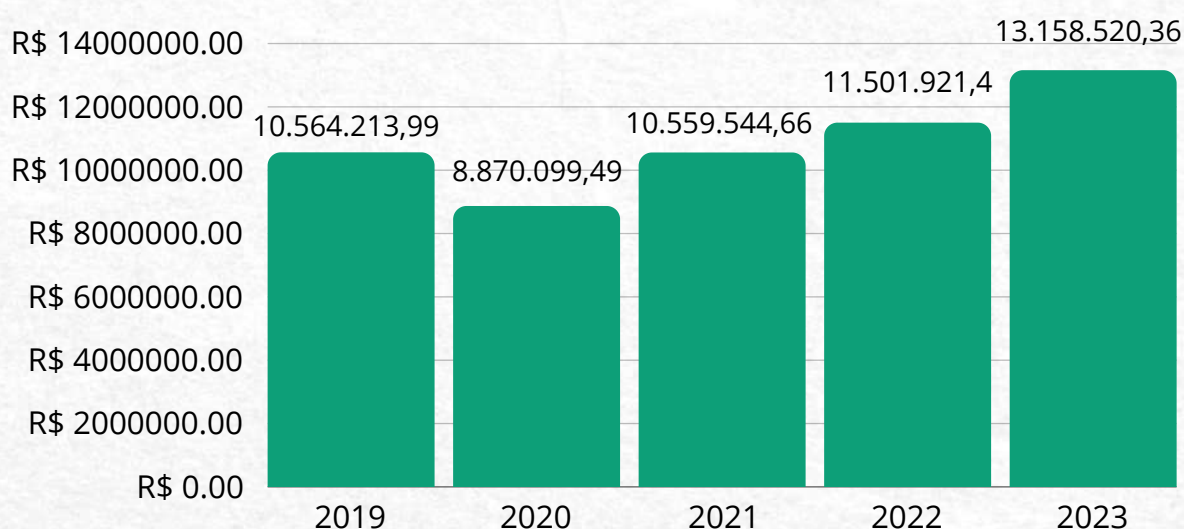
Descrição: Mede a despesa com o serviço de limpeza

Fórmula de Cálculo: Total de despesa realizada com os contratos e/ou termos aditivos dos serviços de limpeza

Unidade Responsável: Coordenadoria de Execução Orçamentária

Periodicidade: Anual

A análise da despesa do TRT-15 com limpeza mostra algumas variações nos anos subsequentes a 2019, conforme pode-se observar no gráfico abaixo. Esse indicador se faz importante visto que seu controle permite que o Regional avalie a eficácia de suas políticas de custos, identifique áreas de otimização e garanta a conformidade com metas orçamentárias estabelecidas.



Foi estabelecida no PLS do TRT-15 a meta de manter as despesas com contratos de limpeza até dezembro 2026, com base no ano de 2019 e por meio da evolução histórica, apresentada na tabela a seguir, percebe-se que em 2020 houve uma redução de 16,04%, possivelmente influenciada pelos efeitos da pandemia, com adaptações devido ao trabalho remoto e distanciamento social.

EIXO 10: AQUISIÇÕES E CONTRATAÇÕES SUSTENTÁVEIS

LIMPEZA

Em 2021, a despesa retornou ao patamar próximo de 2019, indicando uma possível estabilização frente às condições adversas. No entanto, em 2022 e 2023, observou-se um aumento de 8,88% e 24,56%, respectivamente, em relação a 2019. Sendo assim, considerando o aumento crescente, pode-se pensar em algumas medidas, como: incluir a revisão e renegociação de contratos, a promoção de concorrência regular para obtenção de propostas mais competitivas, a avaliação precisa das necessidades de limpeza em diferentes áreas e o estímulo a práticas sustentáveis. Essas iniciativas visam não apenas reduzir custos, mas também promover uma gestão mais eficiente e sustentável dos recursos do Tribunal. Ademais, também deve-se observar e considerar o aumento da inflação que pode ter um impacto significativo nos valores dos contratos.

Evolução Histórica Anual - Limpeza				
2019	2020	2021	2022	2023
R\$ 10.564.213,99	R\$ 8.870.099,49	R\$ 10.559.544,66	R\$ 11.501.921,40	R\$ 13.158.520,36
---	-16,04%	-0,04%	+8,88%	+24,56%

 **Meta Não Alcançada**

Análise do Desempenho das Ações

A ação realizada em 2023 referente ao indicador em comento foi a seguinte:

- Observar os critérios de sustentabilidade nas aquisições de produtos de limpeza, conforme Guia de Contratações da Justiça do Trabalho - CSJT.

Essa foi uma ação sem custo e realizada de forma contínua pelo órgão.

EIXO 10: AQUISIÇÕES E CONTRATAÇÕES SUSTENTÁVEIS

VIGILÂNCIA



VIGILÂNCIA

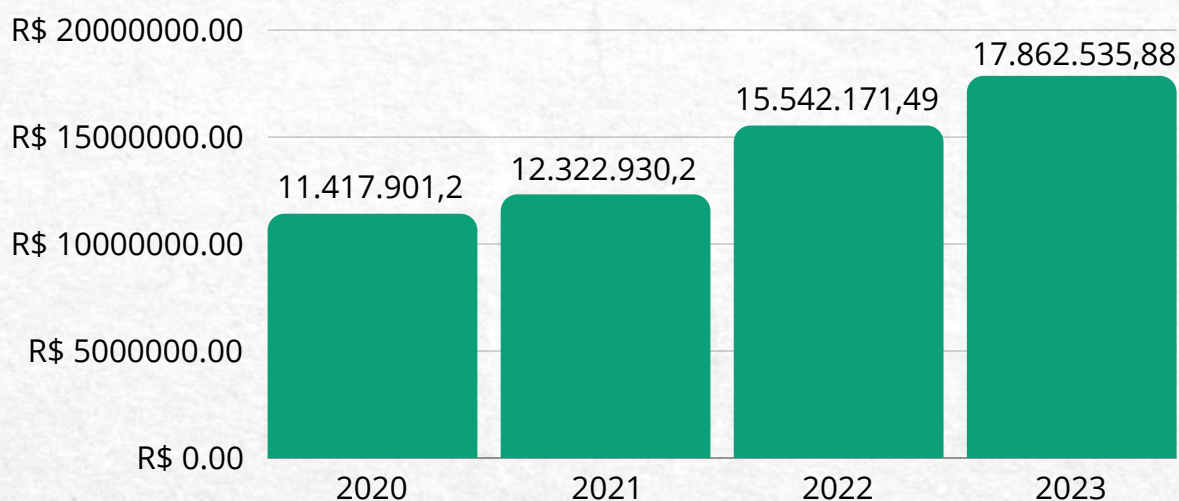
Descrição: Mede a despesa realizada com o serviço de vigilância armada e desarmada

Fórmula de Cálculo: Total de despesa realizada com o serviço de vigilância armada e desarmada

Unidade Responsável: Coordenadoria de Execução Orçamentária

Periodicidade: Anual

As despesas com serviços de vigilância no TRT-15 registraram um aumento nos últimos anos, contrariando a meta estabelecida no PLS de redução de 1% até dezembro de 2026 com base em 2020, conforme apresentado no gráfico a seguir. Possíveis causas incluem reajustes contratuais, inflação e uma possível necessidade crescente de segurança.



EIXO 10: AQUISIÇÕES E CONTRATAÇÕES SUSTENTÁVEIS

VIGILÂNCIA

Na tabela em que é apresentada a evolução histórica desse indicador, percebe-se que houve um aumento de 56,44% do total de despesa com vigilância armada e desarmada do TRT-15, em comparação ao ano de 2020. Para controlar os gastos e atingir a meta, pode-se sugerir que em 2024 sejam revistos contratos, bem como seja avaliado o investimento em tecnologias, tais como sistemas de vigilância por câmeras, sensores e controle de acesso, para complementar a segurança física, reduzindo a dependência exclusiva de pessoal de vigilância.

Evolução Histórica Anual - Vigilância			
2020	2021	2022	2023
R\$ 11.417.901,20	R\$ 12.322.930,20	R\$ 15.542.171,49	R\$ 17.862.535,88
---	+7,93%	+36,12%	+56,44%



Meta Não Alcançada

Análise do Desempenho das Ações

Em 2023 foi realizada a seguinte ação, referente ao indicador Vigilância:

- Ampliar os serviços relacionados ao sistema de vigilância eletrônica, investindo em ferramentas capazes de proteger a integridade patrimonial.

EIXO 10: AQUISIÇÕES E CONTRATAÇÕES SUSTENTÁVEIS

IMPRESSÕES



IMPRESSÕES

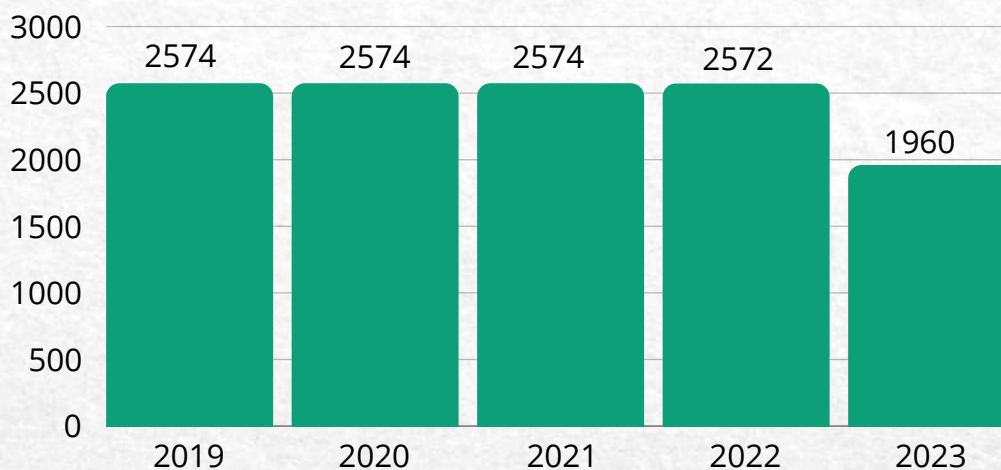
Descrição: Mede a quantidade de equipamentos de impressão instalados

Fórmula de Cálculo: Quantidade de equipamentos de impressão instalados, próprios ou locados.

Unidade Responsável: Secretaria de Tecnologia da Informação e Comunicações

Periodicidade: Anual

A análise do indicador "impressões" no TRT-15 revela uma estabilidade entre os anos de 2019 a 2022, com a quantidade de equipamentos de impressão permanecendo constante em 2.574 unidades. Entretanto, observa-se uma ligeira redução em 2022, com 2.572 impressoras, e uma queda mais significativa em 2023, atingindo 1.960 equipamentos. Destaca-se que o Regional está realizando um estudo, por meio de um grupo de trabalho, em que foram propostas reduções de equipamentos, ao mesmo tempo em que são analisadas as necessidades de cada área. Essa abordagem é importante para assegurar que a redução no número de impressoras seja feita de maneira estratégica, considerando as demandas específicas de cada setor, otimizando o uso dos equipamentos e garantindo que a redução não prejudique a eficiência operacional.



EIXO 10: AQUISIÇÕES E CONTRATAÇÕES SUSTENTÁVEIS

IMPRESSÕES

Considerando a meta proposta no PLS de reduzir a quantidade de equipamentos de impressão em 10% até dezembro de 2026, tomando como referência o ano de 2019, é possível perceber que o TRT-15 está no caminho certo para atingir esse objetivo, conforme evidenciado pela tabela abaixo, visto que em 2023 a meta de redução já foi alcançada e superada.

Evolução Histórica Anual - Impressões				
2019	2020	2021	2022	2023
2.574	2.574	2.574	2.572	1.960
---	0%	0%	-0,08%	-23,85%



Análise do Desempenho das Ações

Para o ano de 2023 foram realizadas as seguintes ações, pelo TRT-15:

- Propor a redução da quantidade de equipamentos de impressão instalados, por meio da realização do levantamento do quantitativo de equipamentos fornecidos para as unidades nos últimos 4 anos;
- Promover ações para estimular o uso consciente do papel e uso compartilhado dos equipamentos de impressão, também incluindo no calendário socioambiental o tema, para maior divulgação.
- Considerar apenas os equipamentos ativos, ou seja, os em uso. Não foram consideradas impressoras que estão em processo de baixa, armazenadas até a baixa definitiva.



CONSIDERAÇÕES FINAIS

RELATÓRIO DE DESEMPENHO PLS 2023

A apresentação do relatório de desempenho do Plano de Logística Sustentável do TRT-15 teve como objetivo principal oferecer uma avaliação transparente e abrangente das práticas adotadas pelo Regional. Dessa forma, foi possível prestar contas das ações implementadas, destacar os impactos positivos nas esferas ambiental e social, promover o engajamento interno e externo, identificar áreas de melhoria para otimização contínua e assegurar alinhamento com as políticas institucionais.

Dentre os destaques, os indicadores de “Consumo de Papel” e “Consumo de Copos” apresentaram uma redução significativa de 78,30% e 58,53%, respectivamente. Essas reduções demonstram o comprometimento e engajamento do Regional em fazer uso consciente dos insumos e, por consequência, minimizar o impacto ambiental. Além disso, fica evidenciado que as ações de conscientização e sensibilização realizadas ao longo dos anos estão sendo efetivas e há uma mudança na cultura do consumo.

Ressalta-se também o desempenho impecável na gestão de reformas e construções, com 100% dos contratos aderindo aos critérios de sustentabilidade estabelecidos. Essa conquista reforça a responsabilidade social e ambiental do Tribunal em suas operações.

Além dos desempenhos apresentados em termos de eficiência operacional, o TRT-15 se destaca por seu comprometimento com questões sociais, ambientais e de inclusão. As 120 ações voltadas para qualidade de vida, solidariedade e inclusão, assim como as 23 iniciativas de sensibilização e capacitação contínua em sustentabilidade e as 9 ações voltadas para equidade e diversidade, atestam o engajamento constante da instituição em promover uma cultura organizacional responsável e alinhada com os valores fundamentais, todas superando as metas estabelecidas no PLS.

Embora o relatório apresente resultados notáveis em diversos indicadores, é importante reconhecer áreas em que as metas propostas não foram plenamente atingidas. Esta análise crítica permite identificar oportunidades de melhoria, inovação e aprimoramento, bem como estabelecer estratégias para futuras implementações, reiterando o compromisso do TRT-15 em aprender com essas experiências e ajustar estratégias conforme necessário.



Tribunal Regional do Trabalho da 15ª Região

Assessoria de Gestão Estratégica

Coordenadoria de Sustentabilidade, Acessibilidade e
Integridade