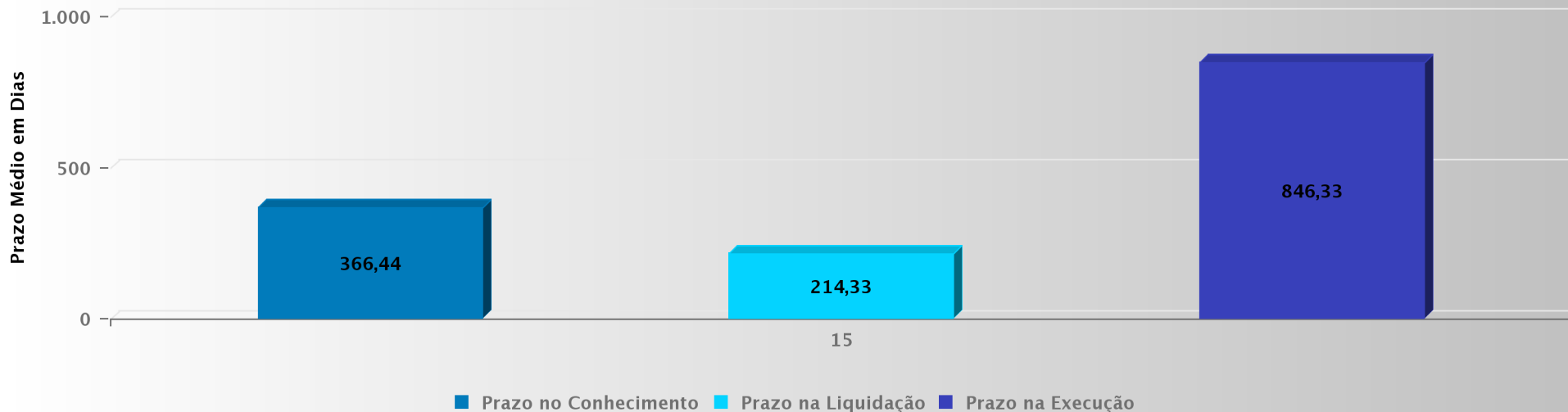
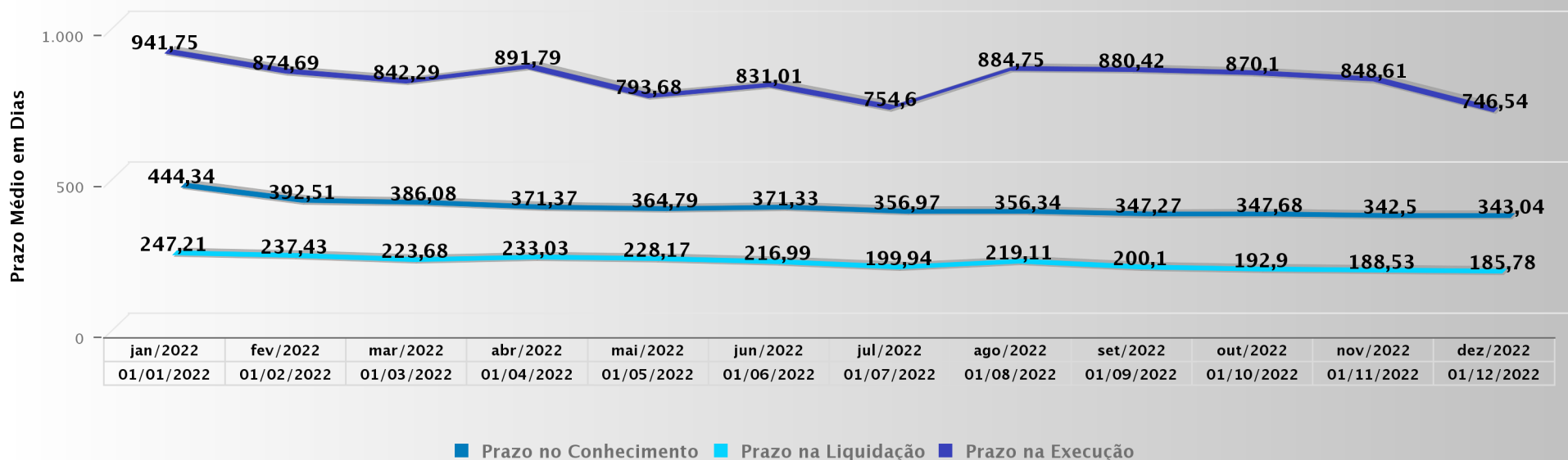


Prazos Médios por Fase e Região Judiciária



Prazo Médio por Fase e Mês



Prazo Médio do Ajuizamento da Ação até o Arquivamento Definitivo

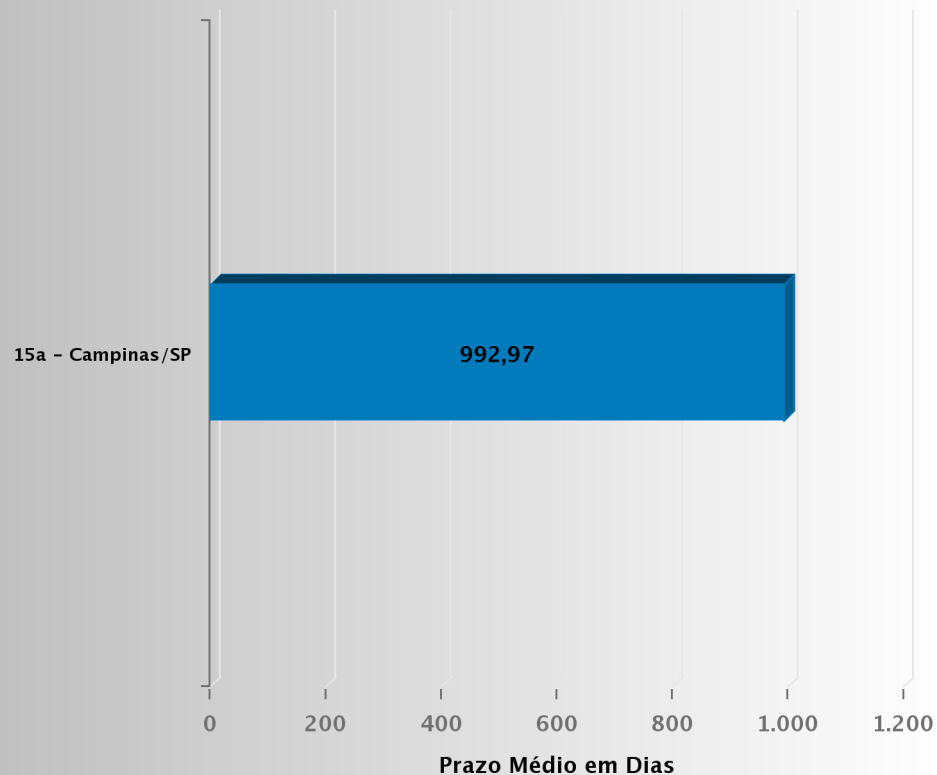
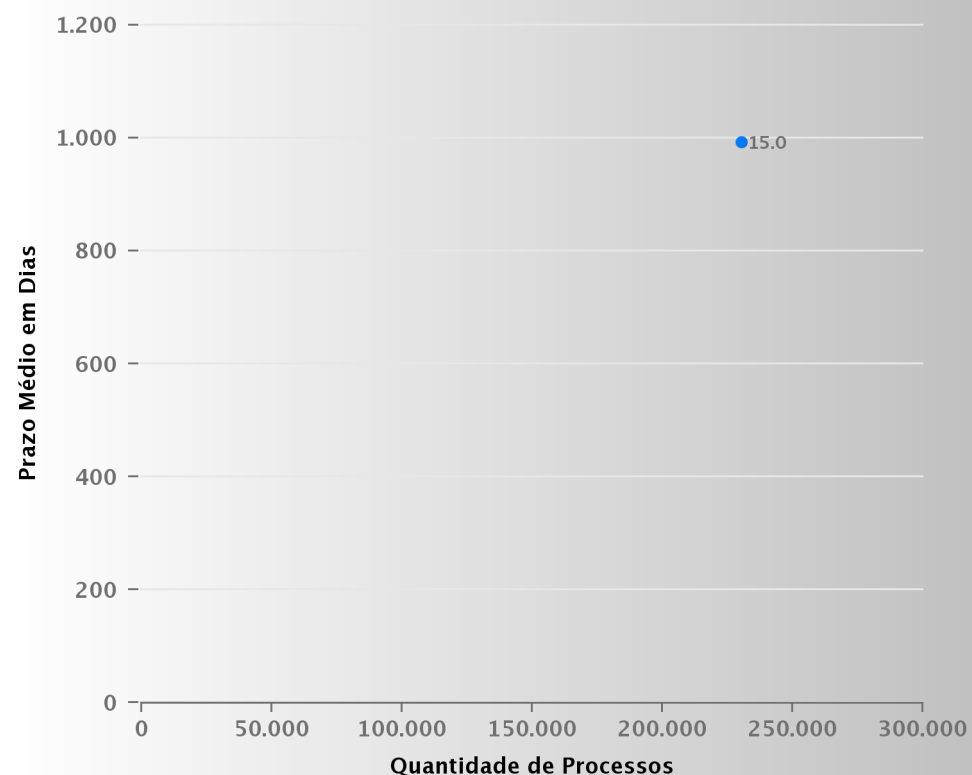
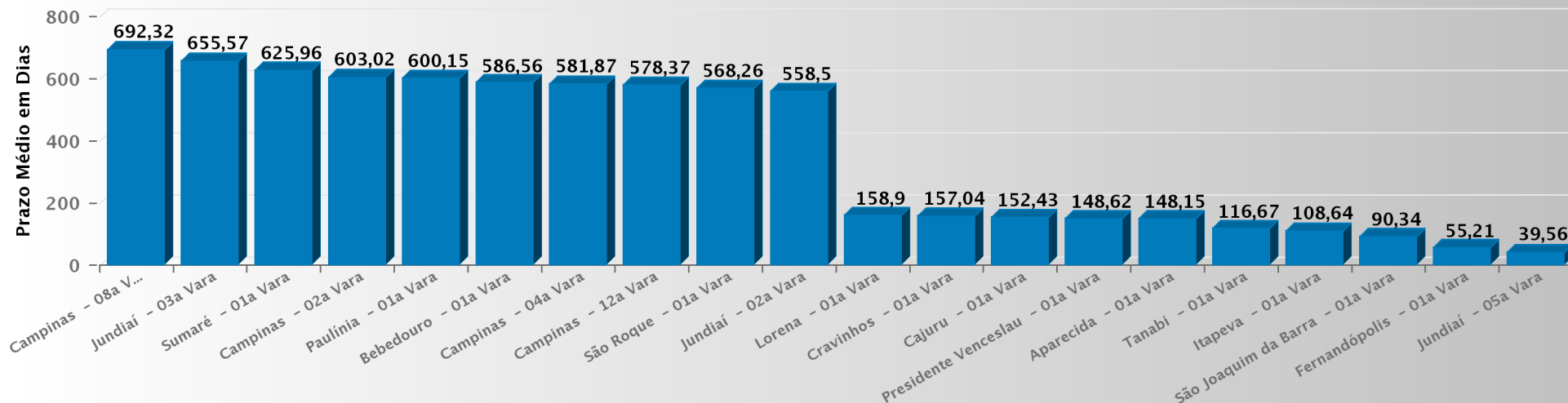


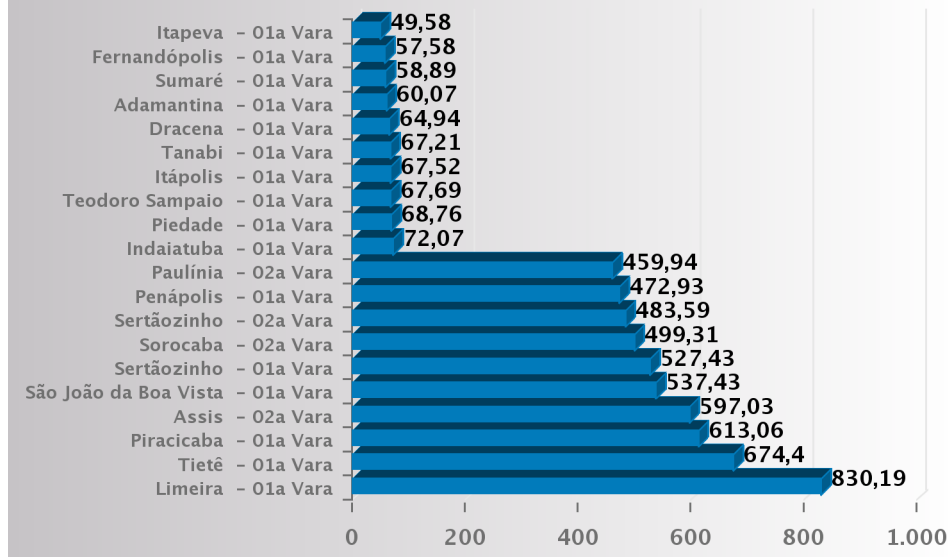
Diagrama de Dispersão: Quantidade de Processos x Prazo Médio



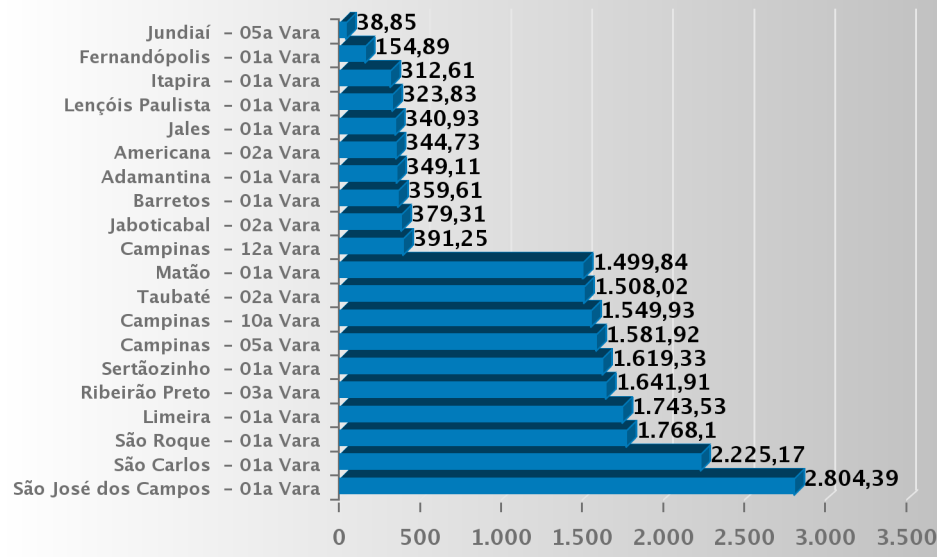
As 10 Varas com os Maiores e Menores Prazos Médios da Fase de Conhecimento



As 10 Varas com os Maiores e Menores Prazos Médios da Fase de Liquidação



As 10 Varas com os Maiores e Menores Prazos Médios da Fase de Execução



Prazo Médio em Dias

Prazo Médio em Dias

As 10 Varas com os Maiores e Menores Prazos Médios até o Arquivament...

Prazo Médio do Arquivamento Definitivo: Quantidade de Processos x Prazo Médio

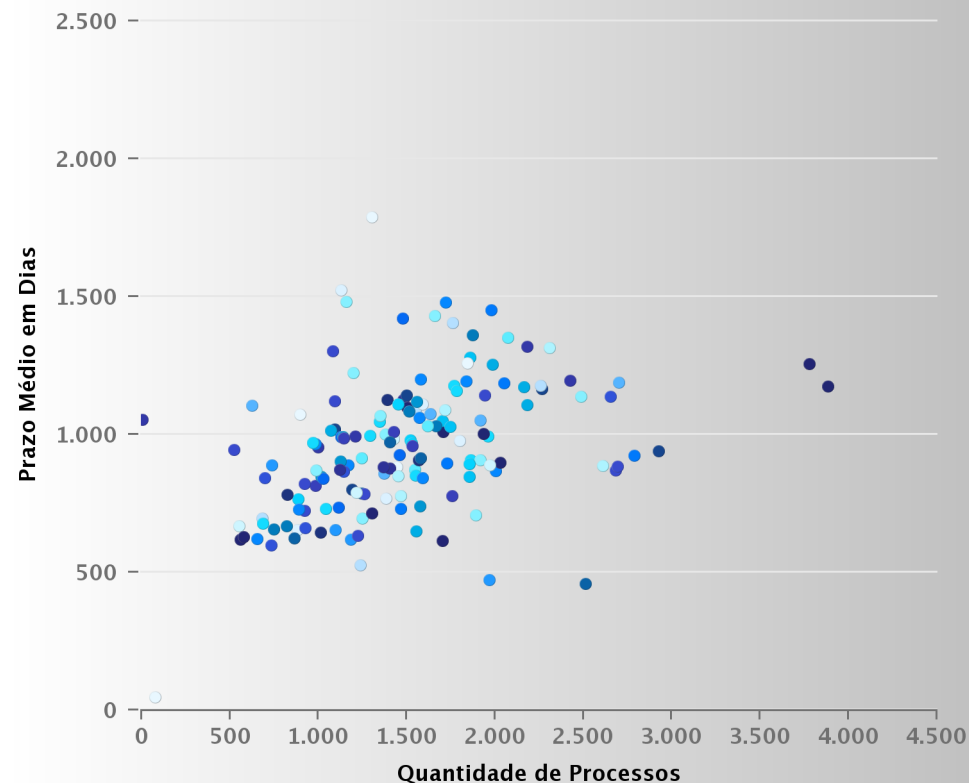
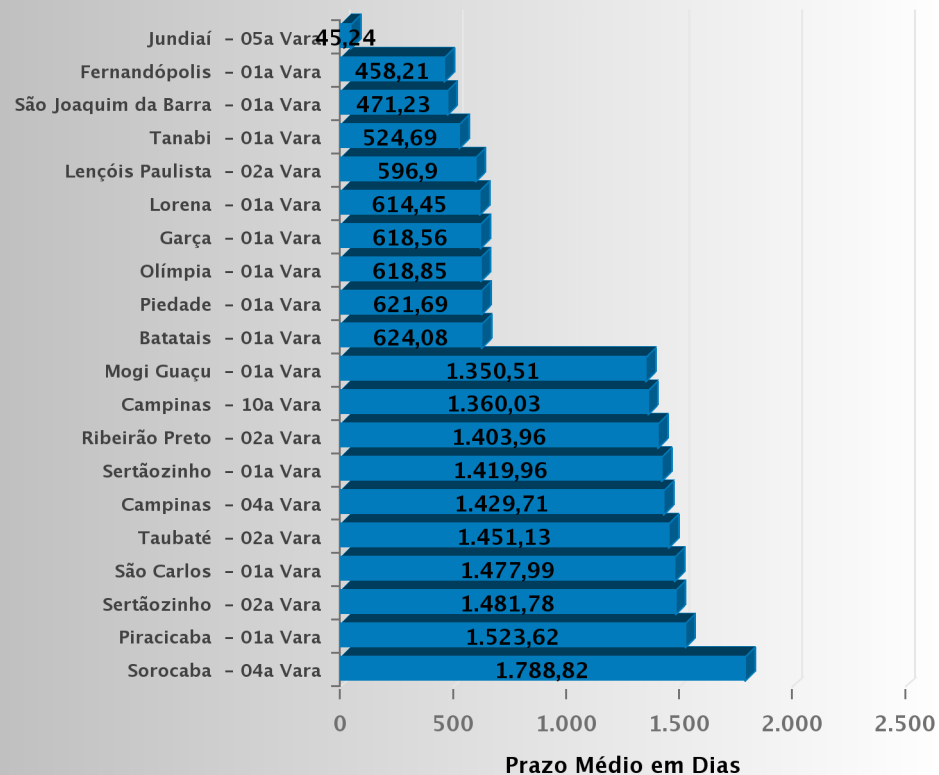


Tabela: PRAZO MÉDIO POR REGIÃO JUDICIÁRIA

Período de Referência
de 01/01/22 a 31/12/22

Região Judiciária	Fase de Conhecimento: Do ajuizamento da ação até a prolação da sentença		Fase de Liquidação: Do início ao encerramento da liquidação		Fase de Execução: Do início da execução até a sua extinção		Arquivamento Definitivo: Do ajuizamento da ação até o arquivamento definitivo	
	Quantidade de Processos	Prazo (em dias)	Quantidade de Processos	Prazo (em dias)	Quantidade de Processos	Prazo (em dias)	Quantidade de Processos	Prazo (em dias)
15ª - Campinas/SP	247.718	366,44	85.819	214,33	65.281	846,33	230.259	992,97
Total	247.718	366,44	85.819	214,33	65.281	846,33	230.259	992,97

Tabela: PRAZO MÉDIO POR VARA DO TRABALHO

Período de Referência
de 01/01/22 a 31/12/22

RJ	Descrição da Vara	Fase de Conhecimento: Do ajuizamento da ação até a prolação da sentença		Fase de Liquidação: Do início ao encerramento da liquidação		Fase de Execução: Do início da execução até a sua extinção		Arquivamento Definitivo: Do ajuizamento da ação até o arquivamento definitivo	
		Quantidade de Processos	Prazo (em dias)	Quantidade de Processos	Prazo (em dias)	Quantidade de Processos	Prazo (em dias)	Quantidade de Processos	Prazo (em dias)
15ª	Adamantina - 01a Vara	1.274	175,25	814	60,07	670	349,11	1.250	695,51
15ª	Americana - 01a Vara	2.190	414,41	1.157	189,27	372	509,92	1.863	906,44
15ª	Americana - 02a Vara	1.981	424,45	822	139,27	521	344,73	2.684	868,47
15ª	Amparo - 01a Vara	1.375	383,51	356	225,02	258	964,59	1.167	887,36
15ª	Andradina - 01a Vara	1.728	416,1	680	140,34	509	829,17	2.264	1.163,97
15ª	Aparecida - 01a Vara	714	148,15	163	102,24	248	513,57	881	653,74
15ª	Araçatuba - 01a Vara	1.014	160,49	344	97,39	186	557,01	821	667,1
15ª	Araçatuba - 02a Vara	1.152	233,28	321	96,88	284	456,93	885	764,61
15ª	Araçatuba - 03a Vara	1.056	238,83	261	99,2	300	692	982	814,69
15ª	Araraquara - 01a Vara	1.714	194,33	971	83,91	486	644,15	1.459	926,38
15ª	Araraquara - 02a Vara	1.428	194,08	467	154,76	471	916,08	1.380	999,99
15ª	Araraquara - 03a Vara	1.747	276,69	719	183,96	572	1.157,44	1.706	1.010,15
15ª	Araras - 01a Vara	1.389	412,61	448	128,99	339	854,71	1.371	857,49
15ª	Assis - 01a Vara	979	451,72	302	226,48	306	946,85	999	954,11
15ª	Assis - 02a Vara	852	370,19	375	597,03	270	890,82	895	1.073,11
15ª	Atibaia - 01a Vara	1.883	367,35	589	170,82	691	1.150,69	2.182	1.107,47
15ª	Avaré - 01a Vara	1.628	172,4	663	77,94	705	999,48	1.549	1.087,06
15ª	Barretos - 01a Vara	2.296	452,74	1.249	405,97	672	359,61	2.654	1.137,12

Tabela: PRAZO MÉDIO POR VARA DO TRABALHO

Período de Referência
de 01/01/22 a 31/12/22

15ª	Batatais - 01a Vara	1.127	199	372	203,67	145	622,83	863	624,08
15ª	Bauru - 01a Vara	1.648	359,86	368	167,01	273	849,59	1.465	776,56
15ª	Bauru - 02a Vara	1.455	251,39	372	220,51	528	1.108,01	1.467	730,76
15ª	Bauru - 03a Vara	1.627	321,99	322	181,55	295	501,21	1.303	713,04
15ª	Bauru - 04a Vara	1.652	507,43	429	245,5	194	828,98	1.017	846,48
15ª	Bebedouro - 01a Vara	1.892	586,56	375	376,07	629	520,3	1.769	1.176,98
15ª	Birigui - 01a Vara	1.319	175,23	574	157,51	333	712,39	920	722,25
15ª	Botucatu - 01a Vara	2.266	421,72	536	150,67	553	736,44	2.003	866,52
15ª	Bragança Paulista - 01a Vara	1.692	276,78	878	211,74	533	837,18	1.545	872,26
15ª	Caçapava - 01a Vara	1.065	246,44	646	314,43	221	887	825	782,16
15ª	Cajuru - 01a Vara	723	152,43	249	107,07	274	938,41	737	887,97
15ª	Campinas - 01a Vara	1.816	539,66	583	211,94	264	1.285,14	1.482	1.125,34
15ª	Campinas - 02a Vara	1.700	603,02	493	119,23	189	832,51	1.425	983
15ª	Campinas - 03a Vara	1.726	542,95	603	110,97	459	921,41	1.701	1.049,8
15ª	Campinas - 04a Vara	1.836	581,87	474	372,7	411	1.252,12	1.658	1.429,71
15ª	Campinas - 05a Vara	1.822	558,4	595	326,05	432	1.581,92	1.782	1.158,25
15ª	Campinas - 06a Vara	2.015	411,68	575	223,03	470	965,28	1.940	1.142,6
15ª	Campinas - 07a Vara	2.025	499,24	768	124,3	432	561,7	1.573	1.060,5
15ª	Campinas - 08a Vara	2.040	692,32	390	104,25	140	954,43	1.091	1.019,25
15ª	Campinas - 09a Vara	1.705	453,34	899	330,18	314	750,7	1.802	975,61
15ª	Campinas - 10a Vara	1.634	464,66	881	394	398	1.549,93	1.872	1.360,03
15ª	Campinas - 11a Vara	1.666	496,63	508	101,91	335	914,29	1.520	978,97
15ª	Campinas - 12a Vara	1.563	578,37	614	136,26	557	391,25	1.427	1.008,8

Tabela: PRAZO MÉDIO POR VARA DO TRABALHO

Período de Referência
de 01/01/22 a 31/12/22

15ª	Campo Limpo Paulista - 01a Vara	1.632	400,2	284	239,06	176	582,26	1.027	838,49
15ª	Capão Bonito - 01a Vara	1.221	261,12	415	87,85	509	523,49	988	869,77
15ª	Capivari - 01a Vara	2.025	314,67	494	132,34	382	1.005,59	2.028	896,48
15ª	Caraguatatuba - 01a Vara	1.271	260,05	396	81,49	622	1.382,63	1.915	1.050,29
15ª	Catanduva - 01a Vara	1.640	520,25	520	305,91	212	854,76	1.209	993,06
15ª	Catanduva - 02a Vara	1.919	462,79	565	150,63	283	916,86	1.446	880,14
15ª	Cravinhos - 01a Vara	1.540	157,04	251	110,15	112	1.290,79	1.069	1.014,29
15ª	Cruzeiro - 01a Vara	1.184	184,02	736	212,41	1.700	711,29	2.258	1.176,81
15ª	Dracena - 01a Vara	811	199,5	405	64,94	310	912,41	695	841,97
15ª	Fernandópolis - 01a Vara	1.579	55,21	522	57,58	1.575	154,89	2.513	458,21
15ª	Franca - 01a Vara	2.443	232,81	721	162,11	1.063	517,02	2.609	885,17
15ª	Franca - 02a Vara	2.350	201,79	521	107,24	1.276	648,62	2.786	922,01
15ª	Garça - 01a Vara	566	190,27	170	133,22	155	754,19	557	618,56
15ª	Guaratinguetá - 01a Vara	1.640	212,41	524	105,89	547	463,83	1.575	739,87
15ª	Hortolândia - 01a Vara	1.600	533,28	665	135,86	195	626,44	1.347	1.045,36
15ª	Indaiatuba - 01a Vara	2.603	396,9	868	72,07	754	551,35	2.693	884,67
15ª	Itanhaém - 01a Vara	2.298	253,52	675	133,17	653	1.325,23	1.836	1.193,98
15ª	Itapetininga - 01a Vara	1.532	288,49	563	109,02	506	920,44	1.246	914,96
15ª	Itapeva - 01a Vara	952	108,64	195	49,58	294	966,34	1.013	642,97
15ª	Itapira - 01a Vara	1.124	188,2	487	109,2	553	312,61	1.097	654,48
15ª	Itápolis - 01a Vara	1.680	269,41	1.015	67,52	523	521,36	1.403	877,02
15ª	Itararé - 01a Vara	602	183,01	168	86,99	147	694,59	553	668,12
15ª	Itatiba - 01a Vara	1.476	217,41	543	180,97	454	846,71	1.744	1.027,74

Tabela: PRAZO MÉDIO POR VARA DO TRABALHO

Período de Referência
de 01/01/22 a 31/12/22

15ª	Itu - 01a Vara	2.586	473,71	542	96,76	268	502,27	1.891	707,14
15ª	Ituverava - 01a Vara	1.179	339,57	293	149,91	375	920,97	1.291	996,01
15ª	Jaboticabal - 01a Vara	919	208,77	443	81,65	386	437,78	921	821,06
15ª	Jaboticabal - 02a Vara	1.037	406,37	518	89,31	413	379,31	982	964,51
15ª	Jacareí - 01a Vara	1.223	257,27	371	97,5	443	467,98	1.189	799,59
15ª	Jacareí - 02a Vara	1.432	251,65	287	345,73	253	678,82	1.383	766,85
15ª	Jales - 01a Vara	922	293,28	334	74,34	411	340,93	748	656,67
15ª	Jaú - 01a Vara	1.575	299,07	395	444,13	378	1.485,63	1.527	966,6
15ª	Jaú - 02a Vara	1.631	346,54	628	234,33	372	902,76	1.531	958,08
15ª	José Bonifácio - 01a Vara	1.301	260,35	1.193	170,5	402	761,79	1.127	990,45
15ª	Jundiaí - 01a Vara	2.246	480,4	447	208,36	257	810,63	1.916	906,32
15ª	Jundiaí - 02a Vara	3.283	558,5	959	396,19	744	1.355,71	3.884	1.174,46
15ª	Jundiaí - 03a Vara	2.658	655,57	674	185,29	634	1.283,81	2.699	1.188,42
15ª	Jundiaí - 04a Vara	2.388	394,81	902	234,7	352	936,85	2.182	1.318,4
15ª	Jundiaí - 05a Vara	311	39,56	6	102,17	13	38,85	75	45,24
15ª	Leme - 01a Vara	1.534	299,49	487	83,13	277	628,88	1.555	648,75
15ª	Lençóis Paulista - 01a Vara	762	228,11	243	73,02	197	323,83	682	696,27
15ª	Lençóis Paulista - 02a Vara	851	236,84	232	88,74	85	464,54	732	596,9
15ª	Limeira - 01a Vara	2.336	369,36	320	830,19	205	1.743,53	1.245	786,29
15ª	Limeira - 02a Vara	1.712	304,64	536	192,43	410	765,33	1.453	848,7
15ª	Lins - 01a Vara	2.314	409,47	1.221	192,47	650	891,43	2.052	1.187,05
15ª	Lorena - 01a Vara	1.445	158,9	734	79,78	984	404,76	1.704	614,45
15ª	Marília - 01a Vara	1.205	352,41	453	358,99	188	416,4	1.126	901,03

Tabela: PRAZO MÉDIO POR VARA DO TRABALHO

Período de Referência
de 01/01/22 a 31/12/22

15ª	Marília - 02a Vara	1.186	462,62	243	431,87	106	684,43	970	968,65
15ª	Matão - 01a Vara	1.354	233,03	380	145,35	235	1.499,84	1.258	783,14
15ª	Mococa - 01a Vara	1.085	242,3	453	145,31	347	541,74	888	728,21
15ª	Mogi Guaçu - 01a Vara	2.090	508,79	1.138	247,59	504	547,37	2.074	1.350,51
15ª	Moji-Mirim - 01a Vara	2.013	343,81	411	263,2	268	1.064,54	1.567	907,65
15ª	Olímpia - 01a Vara	1.358	306,85	230	94,87	317	404,77	1.183	618,85
15ª	Orlândia - 01a Vara	1.663	432,65	580	121,25	307	847,06	1.369	881,65
15ª	Ourinhos - 01a Vara	1.384	209,43	374	136,81	337	835,05	1.217	789,27
15ª	Paulínia - 01a Vara	1.908	600,15	812	233,1	314	852,35	1.860	1.278,6
15ª	Paulínia - 02a Vara	1.519	488,16	443	459,94	224	931,44	1.199	1.223,04
15ª	Pederneiras - 01a Vara	1.213	165,11	365	148,23	308	683,42	1.042	730,1
15ª	Penápolis - 01a Vara	883	203,06	509	472,93	327	992,56	1.091	1.119,86
15ª	Piedade - 01a Vara	797	230,29	183	68,76	116	468,71	652	621,69
15ª	Pindamonhangaba - 01a Vara	2.537	227,98	1.229	163,31	1.463	665,37	2.927	940,15
15ª	Piracicaba - 01a Vara	2.323	521,32	419	613,06	379	1.344,91	1.128	1.523,62
15ª	Piracicaba - 02a Vara	2.238	240,05	693	189,55	529	514,97	1.665	1.028,99
15ª	Piracicaba - 03a Vara	1.985	348,6	886	156,8	691	430,36	1.853	893,86
15ª	Pirassununga - 01a Vara	2.115	169,72	515	143,51	382	896,53	1.756	776,37
15ª	Porto Ferreira - 01a Vara	1.143	171,47	331	138,34	273	655,35	1.115	734,39
15ª	Presidente Prudente - 01a Vara	2.034	483,92	386	379	279	1.238,15	1.351	1.066,93
15ª	Presidente Prudente - 02a Vara	1.691	355,85	940	188,21	488	1.366,9	1.502	1.097,39
15ª	Presidente Venceslau - 01a Vara	525	148,62	105	156,9	189	1.196,06	623	1.104,72
15ª	Rancharia - 01a Vara	63	367,96	9	384,33	5	743,2	2	1.053

Tabela: PRAZO MÉDIO POR VARA DO TRABALHO

Período de Referência
de 01/01/22 a 31/12/22

15ª	Registro - 01a Vara	1.412	291,5	859	299,72	946	599,98	1.843	1.257,75
15ª	Ribeirão Preto - 01a Vara	2.081	315,22	767	201,43	630	1.459,91	1.986	1.253,05
15ª	Ribeirão Preto - 02a Vara	1.665	494,12	624	421,83	551	1.011,92	1.759	1.403,96
15ª	Ribeirão Preto - 03a Vara	1.819	317,71	632	216,06	127	1.641,91	1.145	865,89
15ª	Ribeirão Preto - 04a Vara	1.783	321,88	688	291,33	402	596,41	1.579	912,9
15ª	Ribeirão Preto - 05a Vara	1.931	270,44	660	191,55	495	1.243,73	1.716	1.087,39
15ª	Ribeirão Preto - 06a Vara	1.946	417,87	530	183,2	377	717,6	1.727	894,6
15ª	Rio Claro - 01a Vara	2.296	408,96	1.298	148,26	1.556	1.118,12	3.780	1.256,33
15ª	Salto - 01a Vara	1.670	340,82	574	128,39	538	492,21	1.140	989,55
15ª	Santa Bárbara d'Oeste - 01a Vara	1.581	344,55	848	227,2	622	399,07	1.551	851,24
15ª	Santa Cruz do Rio Pardo - 01a Vara	1.352	187,53	386	113,08	241	578,04	1.223	632,13
15ª	São Carlos - 01a Vara	1.853	472,16	309	284,04	388	2.225,17	1.721	1.477,99
15ª	São Carlos - 02a Vara	1.789	260,89	517	198,28	567	1.425,43	1.620	1.029,54
15ª	São João da Boa Vista - 01a Vara	1.732	549,27	521	537,43	308	1.416,73	1.390	1.124,86
15ª	São Joaquim da Barra - 01a Vara	1.844	90,34	429	85,52	315	845,23	1.968	471,23
15ª	São José do Rio Pardo - 01a Vara	1.213	211,86	240	134,03	339	903,83	1.122	872,54
15ª	São José do Rio Preto - 01a Vara	2.145	257,94	710	263,7	474	1.324,41	1.971	889,15
15ª	São José do Rio Preto - 02a Vara	1.970	170,99	602	181,66	613	794,73	1.853	846,58
15ª	São José do Rio Preto - 03a Vara	1.846	235,47	589	183,2	527	1.296,32	2.487	1.138,16
15ª	São José do Rio Preto - 04a Vara	1.908	315,01	777	185,59	537	921,57	1.961	991,88
15ª	São José dos Campos - 01a Vara	1.534	511,04	161	331,36	167	2.804,39	1.082	1.303,02
15ª	São José dos Campos - 02a Vara	1.892	480,14	790	304,78	469	1.301,14	1.578	1.200,32
15ª	São José dos Campos - 03a Vara	1.506	500,96	717	348,93	378	974,19	1.500	1.140,62

Tabela: PRAZO MÉDIO POR VARA DO TRABALHO

Período de Referência
de 01/01/22 a 31/12/22

15ª	São José dos Campos - 04a Vara	1.518	446,22	694	315,67	369	1.021,92	1.590	1.108,81
15ª	São José dos Campos - 05a Vara	1.450	452,44	622	219,06	252	1.335,98	1.512	1.083,73
15ª	São Roque - 01a Vara	1.990	568,26	596	394,34	252	1.768,1	1.452	1.109,07
15ª	São Sebastião - 01a Vara	1.111	404,41	377	173,53	309	1.050,73	1.144	985,94
15ª	Sertãozinho - 01a Vara	1.270	397,27	392	527,43	429	1.619,33	1.477	1.419,96
15ª	Sertãozinho - 02a Vara	978	393,56	438	483,59	306	1.124	1.157	1.481,78
15ª	Sorocaba - 01a Vara	2.001	439,13	961	281,96	440	808,73	1.935	1.002,14
15ª	Sorocaba - 02a Vara	2.399	491,42	671	499,31	268	866,39	1.635	1.073,67
15ª	Sorocaba - 03a Vara	2.629	528,37	1.040	235,82	507	812,99	2.426	1.194,52
15ª	Sorocaba - 04a Vara	2.536	545,91	634	259,75	427	1.326,32	1.302	1.788,82
15ª	Sumaré - 01a Vara	2.081	625,96	908	58,89	536	501,19	2.164	1.171,96
15ª	Tanabi - 01a Vara	1.617	116,67	382	67,21	332	637,01	1.237	524,69
15ª	Taquaritinga - 01a Vara	1.071	229,65	288	73,8	171	697,27	925	660,49
15ª	Tatuí - 01a Vara	1.894	466,05	672	137,78	293	904,62	1.406	971,35
15ª	Taubaté - 01a Vara	2.162	453,21	801	240,85	433	1.294,24	2.310	1.314,1
15ª	Taubaté - 02a Vara	1.779	538,2	942	235,82	587	1.508,02	1.979	1.451,13
15ª	Teodoro Sampaio - 01a Vara	638	187,16	221	67,69	152	519,07	577	626,63
15ª	Tietê - 01a Vara	2.478	485,29	850	674,4	322	1.007,03	1.558	1.118,59
15ª	Tupã - 01a Vara	824	250,28	383	156,99	254	613,87	687	677,36
15ª	Ubatuba - 01a Vara	847	176,73	93	175,75	177	1.113,45	522	944,09
15ª	Votuporanga - 01a Vara	1.618	280,11	866	242,17	573	510,6	1.589	842,46
Total		247.718	366,44	85.819	214,33	65.281	846,33	230.259	992,97