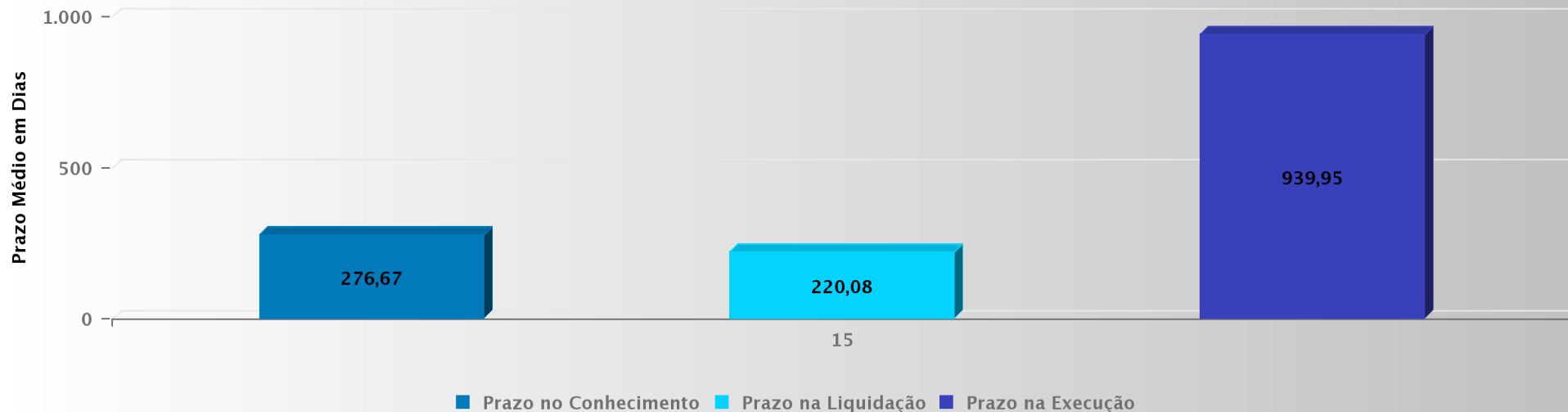


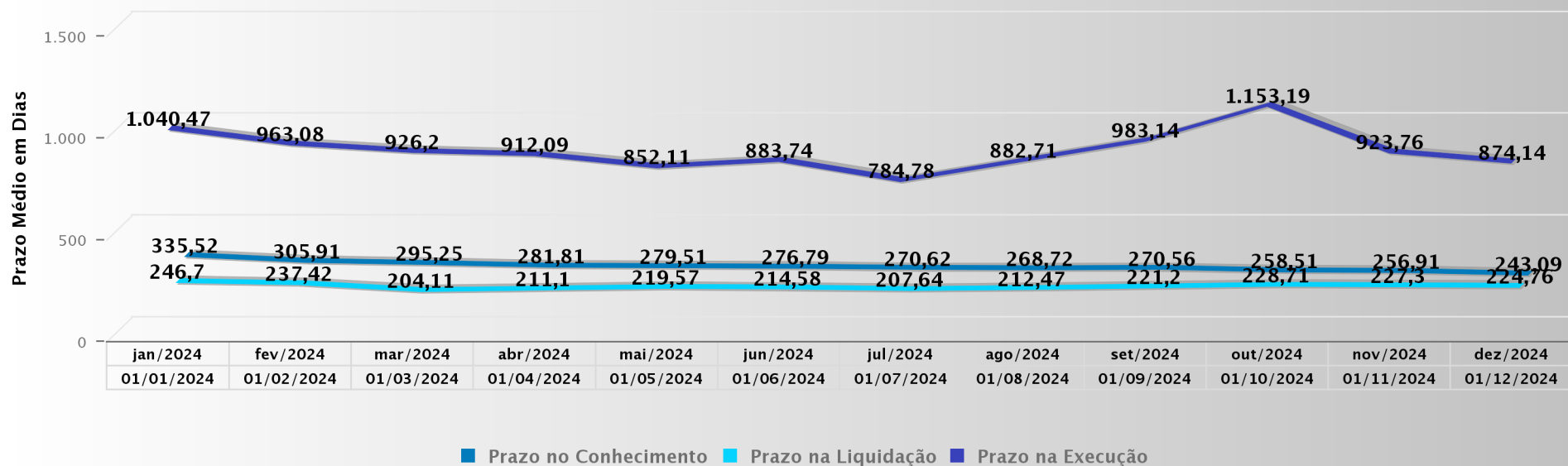
PRAZOS MÉDIOS POR REGIÃO JUDICIÁRIA

Período de Referência de 01/01/24 a 31/12/24

Prazos Médios por Fase e Região Judiciária



Prazo Médio por Fase e Mês



Prazo Médio do Ajuizamento da Ação até o Arquivamento Definitivo

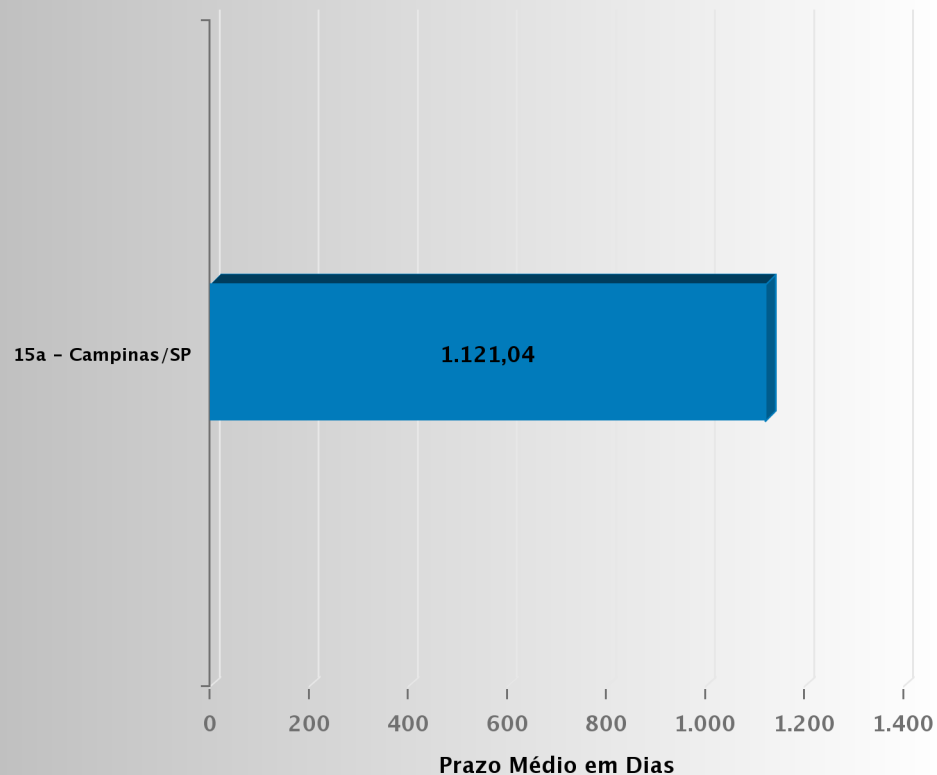
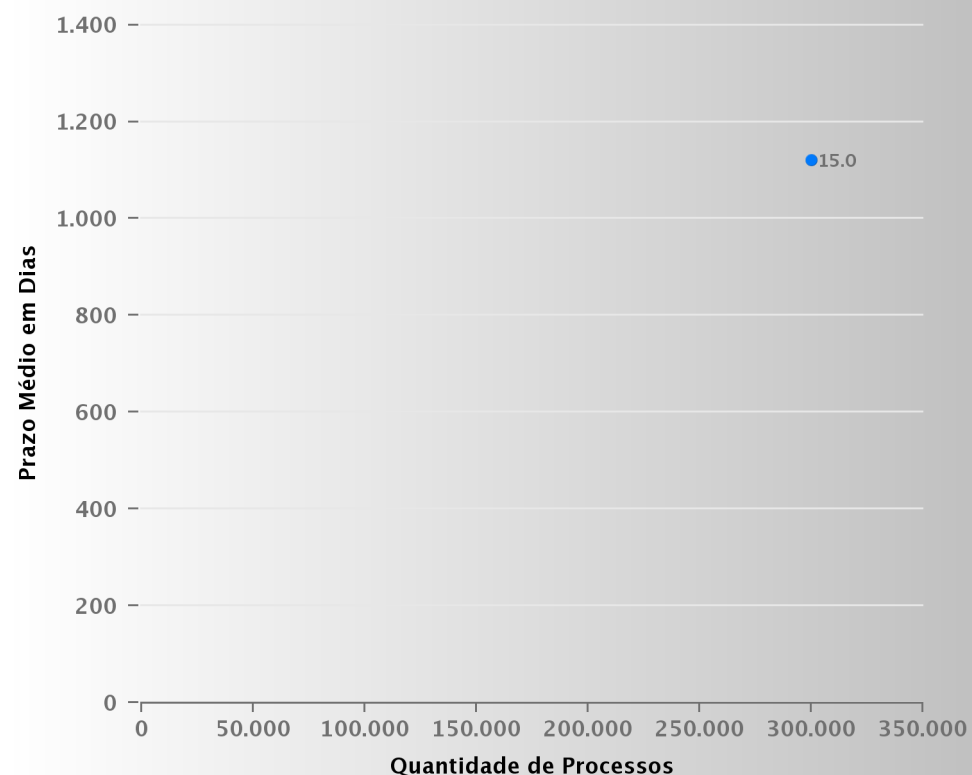
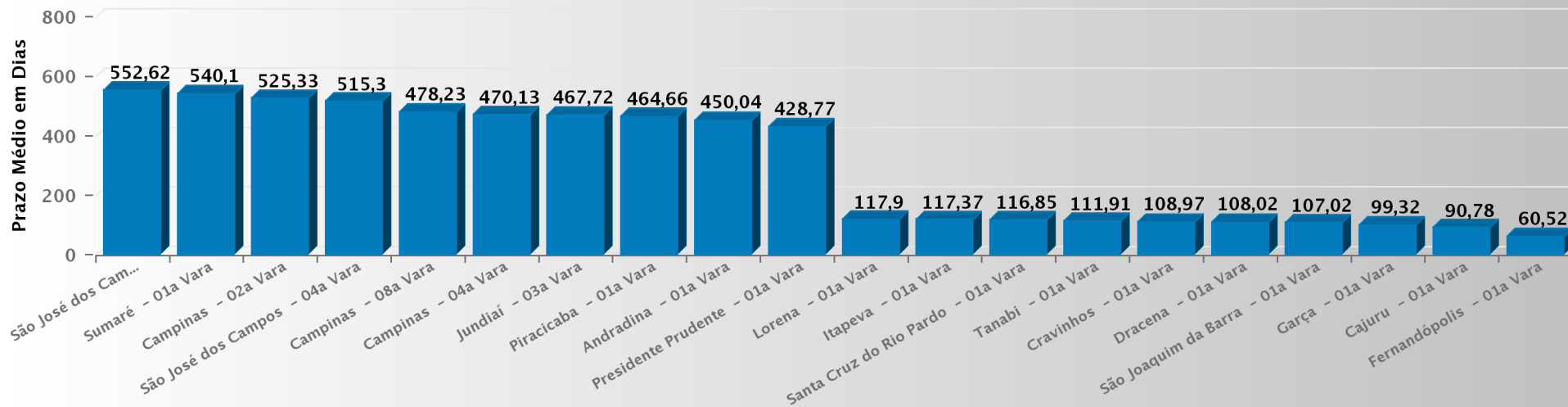


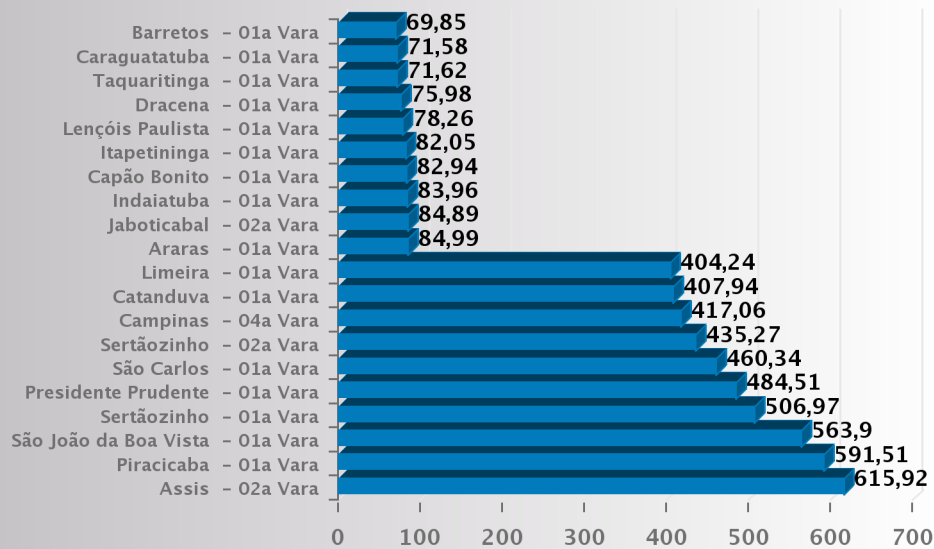
Diagrama de Dispersão: Quantidade de Processos x Prazo Médio



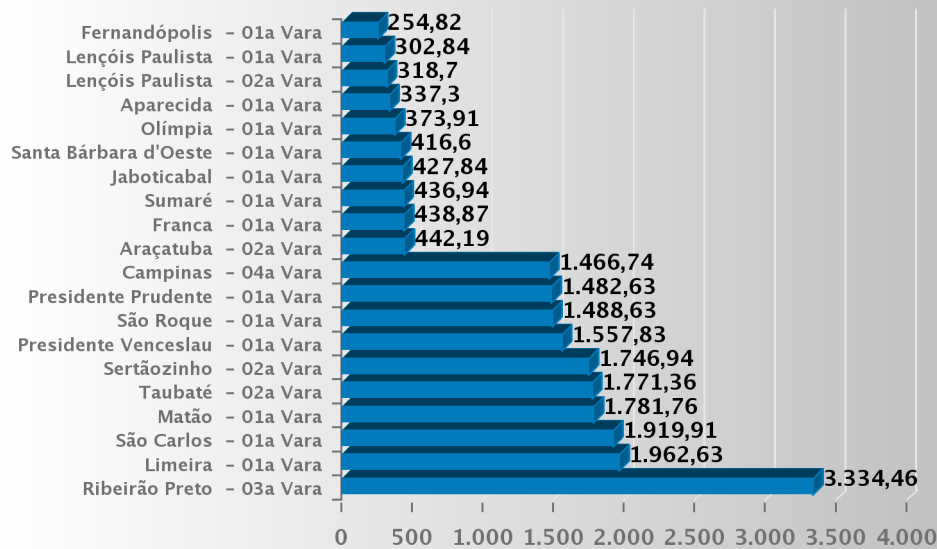
As 10 Varas com os Maiores e Menores Prazos Médios da Fase de Conhecimento



As 10 Varas com os Maiores e Menores Prazos Médios da Fase de Liquidação



As 10 Varas com os Maiores e Menores Prazos Médios da Fase de Execução



Prazo Médio em Dias

Prazo Médio em Dias

As 10 Varas com os Maiores e Menores Prazos Médios até o Arquivament...

Prazo Médio do Arquivamento Definitivo: Quantidade de Processos x Prazo Médio

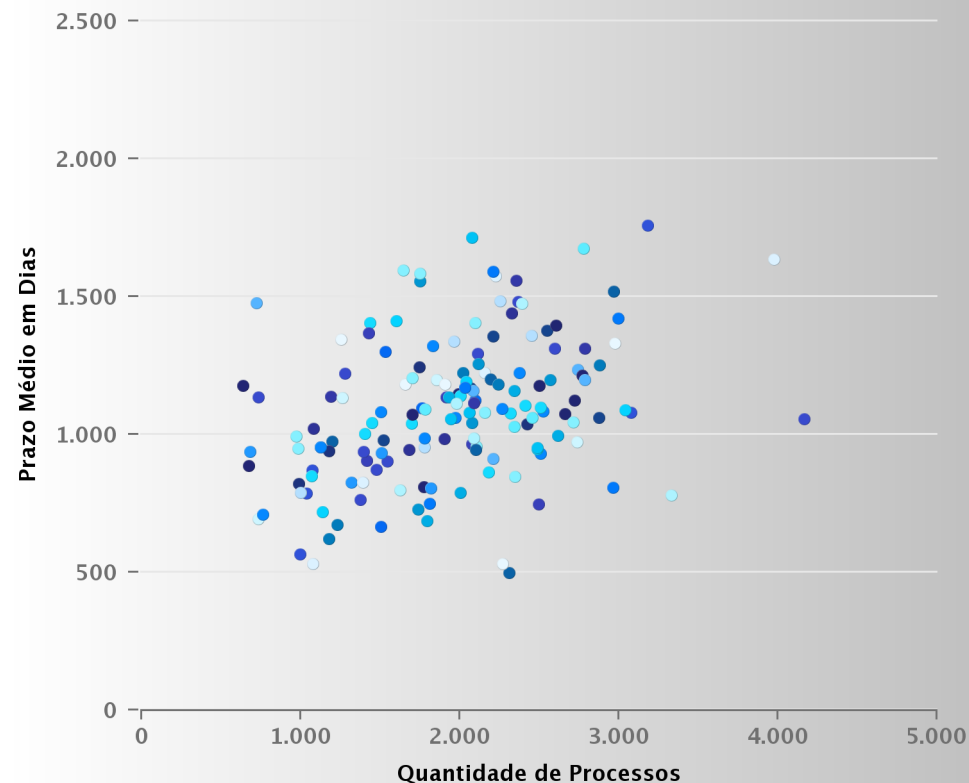
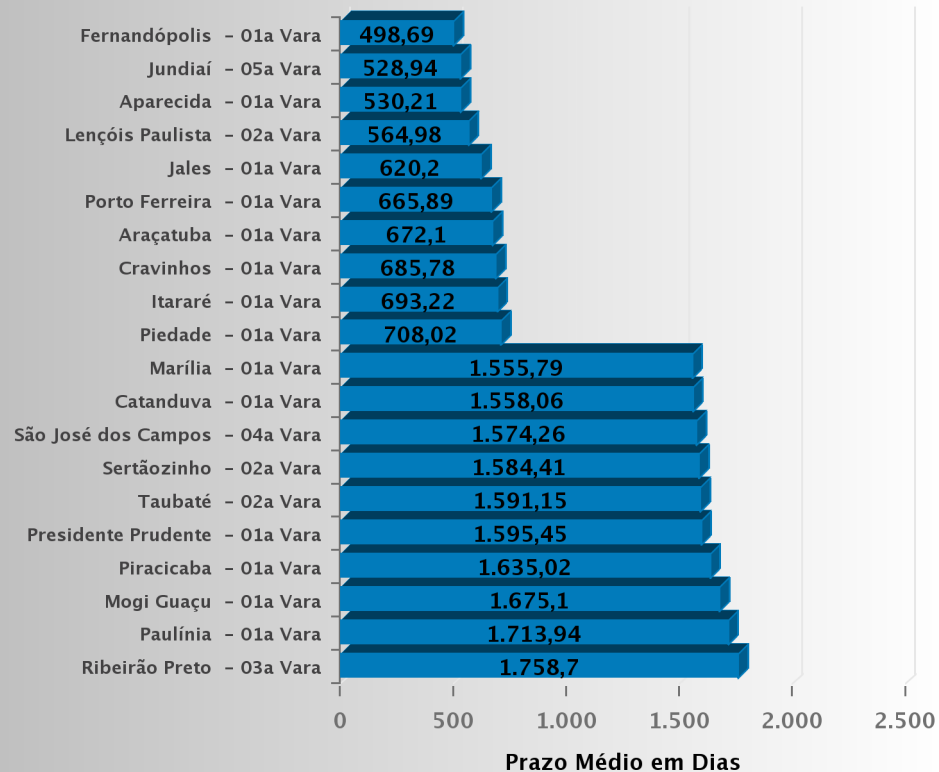


Tabela: PRAZO MÉDIO POR REGIÃO JUDICIÁRIA

Período de Referência
de 01/01/24 a 31/12/24

Região Judiciária	Fase de Conhecimento: Do ajuizamento da ação até a prolação da sentença		Fase de Liquidação: Do início ao encerramento da liquidação		Fase de Execução: Do início da execução até a sua extinção		Arquivamento Definitivo: Do ajuizamento da ação até o arquivamento definitivo	
	Quantidade de Processos	Prazo (em dias)	Quantidade de Processos	Prazo (em dias)	Quantidade de Processos	Prazo (em dias)	Quantidade de Processos	Prazo (em dias)
15ª - Campinas/SP	280.593	276,67	118.207	220,08	81.881	939,95	300.120	1.121,04
Total	280.593	276,67	118.207	220,08	81.881	939,95	300.120	1.121,04

Tabela: PRAZO MÉDIO POR VARA DO TRABALHO

Período de Referência
de 01/01/24 a 31/12/24

RJ	Descrição da Vara	Fase de Conhecimento: Do ajuizamento da ação até a prolação da sentença		Fase de Liquidação: Do início ao encerramento da liquidação		Fase de Execução: Do início da execução até a sua extinção		Arquivamento Definitivo: Do ajuizamento da ação até o arquivamento definitivo	
		Quantidade de Processos	Prazo (em dias)	Quantidade de Processos	Prazo (em dias)	Quantidade de Processos	Prazo (em dias)	Quantidade de Processos	Prazo (em dias)
15ª	Adamantina - 01a Vara	1.069	164	686	86,71	430	805,55	985	948,46
15ª	Americana - 01a Vara	2.075	264,73	881	97,1	536	615,13	2.317	1.076,93
15ª	Americana - 02a Vara	2.187	342,44	757	117,34	578	447,66	2.599	1.310,75
15ª	Amparo - 01a Vara	2.026	245,12	916	212,89	650	1.011,75	2.509	930,37
15ª	Andradina - 01a Vara	2.355	450,04	977	112,66	531	894,28	2.069	1.168,08
15ª	Aparecida - 01a Vara	1.185	130,18	326	105,5	296	337,3	1.077	530,21
15ª	Araçatuba - 01a Vara	1.197	157,99	548	100,27	244	599,52	1.231	672,1
15ª	Araçatuba - 02a Vara	1.071	170,04	534	126,85	352	442,19	1.136	717,86
15ª	Araçatuba - 03a Vara	1.113	179,36	469	128,77	297	651,84	1.415	904,83
15ª	Araraquara - 01a Vara	1.757	149,63	841	137,06	586	463,32	2.098	1.124,2
15ª	Araraquara - 02a Vara	1.788	219,08	775	128,03	747	819,15	2.159	1.079,75
15ª	Araraquara - 03a Vara	2.114	252,64	827	132,22	613	692,83	1.993	1.147,34
15ª	Araras - 01a Vara	1.698	265,03	576	84,99	461	774,17	2.086	1.156,89
15ª	Assis - 01a Vara	1.048	308,23	349	139,37	322	925,46	1.191	1.135,95
15ª	Assis - 02a Vara	1.005	310,06	543	615,92	471	1.004,43	1.254	1.343,47
15ª	Atibaia - 01a Vara	2.061	265,39	1.555	156,25	648	919,1	2.618	995,49
15ª	Avaré - 01a Vara	1.597	193,15	842	101,07	1.024	745,91	2.255	1.483
15ª	Barretos - 01a Vara	2.498	282,32	795	69,85	1.087	855,3	3.076	1.077,93

Tabela: PRAZO MÉDIO POR VARA DO TRABALHO

Período de Referência
de 01/01/24 a 31/12/24

15ª	Batatais - 01a Vara	1.239	138,58	398	229,36	200	1.064,78	1.199	973,9
15ª	Bauru - 01a Vara	1.830	275,37	501	242,95	319	924,47	1.625	798,02
15ª	Bauru - 02a Vara	1.865	211,69	382	233,84	356	913,03	1.812	749,25
15ª	Bauru - 03a Vara	1.629	269,03	448	310,85	321	869,36	1.775	808,9
15ª	Bauru - 04a Vara	1.953	246,54	561	228,47	464	1.188,64	2.076	1.041,7
15ª	Bebedouro - 01a Vara	2.186	272,93	664	272,33	501	789,56	2.413	1.104
15ª	Birigui - 01a Vara	1.303	166,6	637	149,9	429	633,92	1.545	903,19
15ª	Botucatu - 01a Vara	2.624	348,79	809	161,51	613	1.236,79	2.525	1.083,28
15ª	Bragança Paulista - 01a Vara	1.824	193,29	1.277	158,27	1.029	764,85	2.345	1.026,88
15ª	Caçapava - 01a Vara	1.240	158,39	549	330	322	703,51	1.178	939,96
15ª	Cajuru - 01a Vara	596	90,78	159	174,39	243	850,27	680	935,97
15ª	Campinas - 01a Vara	2.166	427,02	876	328,04	467	1.459,76	2.327	1.439,72
15ª	Campinas - 02a Vara	2.126	525,33	740	253,78	323	1.209,46	1.856	1.196,56
15ª	Campinas - 03a Vara	2.384	423,41	742	274,56	316	1.282,28	2.059	1.078,23
15ª	Campinas - 04a Vara	2.191	470,13	1.033	417,06	308	1.466,74	2.097	1.405,28
15ª	Campinas - 05a Vara	2.342	362,9	840	299,33	368	1.341,99	2.005	1.140,51
15ª	Campinas - 06a Vara	2.018	341,45	758	299,94	510	1.313,95	2.112	1.293,38
15ª	Campinas - 07a Vara	2.249	320,73	922	283,63	269	1.052,11	1.972	1.060,25
15ª	Campinas - 08a Vara	2.358	478,23	1.000	286,58	439	1.314,55	2.549	1.376,62
15ª	Campinas - 09a Vara	2.470	378,92	839	342,44	327	1.182,72	2.159	1.223,26
15ª	Campinas - 10a Vara	2.142	398,61	709	298,64	313	1.250,74	2.020	1.222,46
15ª	Campinas - 11a Vara	2.288	383,39	865	259,73	429	1.464,8	2.042	1.189,7
15ª	Campinas - 12a Vara	2.251	408,78	824	243,33	346	986,83	1.914	1.135,41

Tabela: PRAZO MÉDIO POR VARA DO TRABALHO

Período de Referência
de 01/01/24 a 31/12/24

15ª	Campo Limpo Paulista - 01a Vara	1.971	324,55	914	224,59	379	649,84	1.763	1.095,31
15ª	Capão Bonito - 01a Vara	1.096	141,41	638	82,94	432	595,95	971	992,39
15ª	Capivari - 01a Vara	2.072	203,6	842	203,57	577	754,86	2.661	1.075
15ª	Caraguatatuba - 01a Vara	1.925	126,74	641	71,58	488	1.053,81	2.209	910,88
15ª	Catanduva - 01a Vara	2.030	393,31	878	407,94	468	1.095,15	2.354	1.558,06
15ª	Catanduva - 02a Vara	1.470	226,99	703	180,12	564	886,36	1.659	1.181
15ª	Cravinhos - 01a Vara	1.550	108,97	477	198,33	257	666,71	1.796	685,78
15ª	Cruzeiro - 01a Vara	1.072	181,85	872	110,78	1.387	995,77	1.963	1.336,75
15ª	Dracena - 01a Vara	1.088	108,02	631	75,98	325	906,64	1.035	785,67
15ª	Fernandópolis - 01a Vara	2.207	60,52	851	92,27	870	254,82	2.309	498,69
15ª	Franca - 01a Vara	3.186	203,68	1.817	102,9	1.136	438,87	3.330	780,08
15ª	Franca - 02a Vara	3.074	192,97	888	96,34	919	768,68	2.963	807,74
15ª	Garça - 01a Vara	617	99,32	321	95,85	213	580,73	675	885,74
15ª	Guaratinguetá - 01a Vara	1.652	119,32	552	106,11	406	626,6	1.738	728,92
15ª	Hortolândia - 01a Vara	2.106	401,75	802	206,28	204	839,39	1.697	1.038,27
15ª	Indaiatuba - 01a Vara	3.715	306,48	1.440	83,96	1.075	828,57	4.168	1.056,59
15ª	Itanhaém - 01a Vara	2.237	178,33	1.248	171,09	614	1.411,18	2.267	1.093,9
15ª	Itapetininga - 01a Vara	2.116	294,68	835	82,05	639	748,71	1.782	1.091,01
15ª	Itapeva - 01a Vara	1.031	117,37	299	93,03	302	1.039,83	989	819,92
15ª	Itapira - 01a Vara	1.265	138,13	573	99,67	571	518,19	1.320	824,51
15ª	Itápolis - 01a Vara	1.953	187,69	720	122,57	832	678,17	1.902	983,93
15ª	Itararé - 01a Vara	800	132,95	273	109,86	155	936,44	735	693,22
15ª	Itatiba - 01a Vara	1.865	261,45	475	145,38	417	1.082,12	1.944	1.054,96

Tabela: PRAZO MÉDIO POR VARA DO TRABALHO

Período de Referência
de 01/01/24 a 31/12/24

15ª	Itu - 01a Vara	3.490	373,41	1.183	192,29	195	747,22	2.349	845,26
15ª	Ituverava - 01a Vara	1.403	210,02	442	262,82	282	869,83	1.403	1.001,17
15ª	Jaboticabal - 01a Vara	1.240	191,68	619	186,24	501	427,84	1.397	936,27
15ª	Jaboticabal - 02a Vara	1.405	319,69	567	84,89	585	549,68	1.505	1.081,2
15ª	Jacareí - 01a Vara	1.455	244,12	590	115,13	505	756,19	1.520	978,2
15ª	Jacareí - 02a Vara	1.537	219,07	366	170,1	281	843,81	1.393	824,94
15ª	Jales - 01a Vara	1.435	136,14	396	171,78	292	515,71	1.178	620,2
15ª	Jaú - 01a Vara	1.960	182,79	892	263,32	1.027	1.270,32	3.039	1.088,92
15ª	Jaú - 02a Vara	1.871	245,23	678	152,02	564	887,23	2.076	965,94
15ª	José Bonifácio - 01a Vara	980	160,07	398	116,43	318	607,17	1.124	954,02
15ª	Jundiaí - 01a Vara	2.709	414,02	586	273,96	225	648,4	2.105	955,46
15ª	Jundiaí - 02a Vara	2.570	331,46	1.073	356,18	621	1.439,96	2.606	1.395,33
15ª	Jundiaí - 03a Vara	2.770	467,72	740	262,4	458	1.443,8	2.743	1.234,18
15ª	Jundiaí - 04a Vara	1.957	326,32	772	292,14	400	857,99	2.089	1.113,98
15ª	Jundiaí - 05a Vara	2.637	427,92	759	381,15	442	447,73	2.272	528,94
15ª	Leme - 01a Vara	2.020	203,23	504	87,18	191	774,42	2.005	788,09
15ª	Lençóis Paulista - 01a Vara	963	163,58	381	78,26	240	302,84	1.002	789,09
15ª	Lençóis Paulista - 02a Vara	1.067	150,69	371	90,59	250	318,7	997	564,98
15ª	Limeira - 01a Vara	2.171	225,4	1.512	404,24	540	1.962,63	2.968	1.518,26
15ª	Limeira - 02a Vara	2.251	273,66	621	151,19	550	970,76	2.091	986,47
15ª	Lins - 01a Vara	1.818	279,48	1.154	161,24	806	824,54	2.996	1.421,14
15ª	Lorena - 01a Vara	1.272	117,9	741	108,91	661	694,98	1.702	1.070,93
15ª	Marília - 01a Vara	1.406	236,55	670	216,07	321	748,57	1.751	1.555,79

Tabela: PRAZO MÉDIO POR VARA DO TRABALHO

Período de Referência
de 01/01/24 a 31/12/24

15ª	Marília - 02a Vara	1.390	344,8	1.005	224,43	329	671,3	1.434	1.405,14
15ª	Matão - 01a Vara	1.632	151,59	468	141,38	261	1.781,76	1.475	871,1
15ª	Mococa - 01a Vara	1.097	196,29	667	196,18	325	835,27	1.124	953,03
15ª	Mogi Guaçu - 01a Vara	1.694	333,7	819	237,41	723	870,91	2.777	1.675,1
15ª	Moji-Mirim - 01a Vara	2.391	286,18	1.076	199,57	317	1.088,53	2.422	1.037,58
15ª	Olímpia - 01a Vara	1.610	242,54	607	101,34	652	373,91	1.508	931,66
15ª	Orlândia - 01a Vara	1.702	193,19	621	153,33	330	864,68	1.681	944,62
15ª	Ourinhos - 01a Vara	1.157	215,66	572	153,87	505	1.052,06	1.264	1.133,45
15ª	Paulínia - 01a Vara	1.915	332,37	828	99,54	583	1.042,05	2.078	1.713,94
15ª	Paulínia - 02a Vara	1.800	346,15	818	292,74	399	614,46	1.701	1.204,6
15ª	Pederneiras - 01a Vara	1.022	137,3	498	117,05	541	543,96	1.448	1.041,79
15ª	Penápolis - 01a Vara	929	195,34	579	267,34	584	903,5	1.280	1.219,76
15ª	Piedade - 01a Vara	934	170,35	289	121,43	173	653,59	761	708,02
15ª	Pindamonhangaba - 01a Vara	2.267	128,43	1.041	140,8	1.378	840,31	2.874	1.060,17
15ª	Piracicaba - 01a Vara	2.867	464,66	2.338	591,51	1.185	822,11	3.975	1.635,02
15ª	Piracicaba - 02a Vara	2.241	186,47	1.123	273,43	706	672,76	2.878	1.250,35
15ª	Piracicaba - 03a Vara	2.704	238,37	1.031	210	519	716,61	2.490	945,93
15ª	Pirassununga - 01a Vara	1.589	165,53	465	125,14	498	745,41	2.495	746,26
15ª	Porto Ferreira - 01a Vara	1.690	149,53	371	156,75	373	565,14	1.506	665,89
15ª	Presidente Prudente - 01a Vara	1.919	428,77	1.029	484,51	783	1.482,63	1.646	1.595,45
15ª	Presidente Prudente - 02a Vara	1.883	295,43	872	294,19	1.003	1.065,39	2.502	1.175,55
15ª	Presidente Venceslau - 01a Vara	639	144,38	137	237,03	219	1.557,83	721	1.475,77
15ª	Rancharia - 01a Vara	0		0		0		0	

Tabela: PRAZO MÉDIO POR VARA DO TRABALHO

Período de Referência
de 01/01/24 a 31/12/24

15ª	Registro - 01a Vara	1.458	195,49	783	239,37	740	825,43	1.906	1.180,2
15ª	Ribeirão Preto - 01a Vara	2.252	229,36	690	249,87	494	991,95	1.931	1.135,61
15ª	Ribeirão Preto - 02a Vara	2.683	308,8	913	396,52	677	1.158,04	2.450	1.357,17
15ª	Ribeirão Preto - 03a Vara	2.244	270,36	1.024	270,72	1.848	3.334,46	3.182	1.758,7
15ª	Ribeirão Preto - 04a Vara	2.223	231,22	718	232,84	621	808,18	2.193	1.199,63
15ª	Ribeirão Preto - 05a Vara	2.170	201,82	689	243,18	458	1.129,26	1.982	1.112,15
15ª	Ribeirão Preto - 06a Vara	2.289	279,8	599	219,08	445	916,7	2.031	1.168,67
15ª	Rio Claro - 01a Vara	2.156	298,8	925	115,56	820	836,62	2.772	1.213,21
15ª	Salto - 01a Vara	2.129	377,91	1.145	156,59	838	458,88	2.118	1.255,28
15ª	Santa Bárbara d'Oeste - 01a Vara	2.237	271,55	1.288	121,78	827	416,6	2.181	863,66
15ª	Santa Cruz do Rio Pardo - 01a Vara	1.100	116,85	449	86,88	231	517,75	1.377	763,49
15ª	São Carlos - 01a Vara	1.778	343,42	532	460,34	319	1.919,91	1.829	1.320,21
15ª	São Carlos - 02a Vara	2.095	194	764	110,58	741	1.259,94	2.456	1.060,39
15ª	São João da Boa Vista - 01a Vara	1.917	391,52	778	563,9	317	1.207,13	1.746	1.243,95
15ª	São Joaquim da Barra - 01a Vara	1.376	107,02	476	88,61	550	583,15	1.820	804,72
15ª	São José do Rio Pardo - 01a Vara	865	154,54	300	119,38	260	1.134,65	1.079	1.021,16
15ª	São José do Rio Preto - 01a Vara	2.587	132,94	932	227,06	598	939,29	2.737	971,79
15ª	São José do Rio Preto - 02a Vara	2.368	136,02	1.023	235,87	650	731,82	2.487	951,49
15ª	São José do Rio Preto - 03a Vara	2.670	166,69	1.133	238,57	717	849,62	2.713	1.043,52
15ª	São José do Rio Preto - 04a Vara	2.492	182,88	1.104	241,23	705	1.123,01	2.510	1.096,44
15ª	São José dos Campos - 01a Vara	2.155	552,62	1.182	378,14	527	945,43	2.366	1.480,9
15ª	São José dos Campos - 02a Vara	2.142	246,27	1.430	280,45	691	732,18	2.374	1.222,34
15ª	São José dos Campos - 03a Vara	1.940	428,66	1.169	319,83	629	983,39	2.212	1.355,52

Tabela: PRAZO MÉDIO POR VARA DO TRABALHO

Período de Referência
de 01/01/24 a 31/12/24

15ª	São José dos Campos - 04a Vara	1.820	515,3	1.117	375,87	668	1.176,07	2.225	1.574,26
15ª	São José dos Campos - 05a Vara	1.882	375,62	940	266,49	421	566,71	2.241	1.181,5
15ª	São Roque - 01a Vara	1.825	351,94	525	373,99	222	1.488,63	1.602	1.412,07
15ª	São Sebastião - 01a Vara	1.392	377,74	546	88,95	470	1.236,05	1.426	1.366,41
15ª	Sertãozinho - 01a Vara	1.580	176,39	720	506,97	373	1.394,27	1.531	1.299,73
15ª	Sertãozinho - 02a Vara	1.592	228,31	786	435,27	584	1.746,94	1.751	1.584,41
15ª	Sorocaba - 01a Vara	2.649	356,29	1.249	164,21	751	713,87	2.723	1.123,76
15ª	Sorocaba - 02a Vara	2.196	380,03	1.223	181,74	1.008	710,54	2.788	1.196,71
15ª	Sorocaba - 03a Vara	2.243	335,2	1.457	173,34	942	778,64	2.787	1.311,91
15ª	Sorocaba - 04a Vara	2.199	354,52	1.554	165,29	1.093	831,86	2.976	1.329,35
15ª	Sumaré - 01a Vara	3.002	540,1	894	95,17	585	436,94	2.342	1.156,88
15ª	Tanabi - 01a Vara	1.403	111,91	536	104,04	529	767,11	1.779	954,08
15ª	Taquaritinga - 01a Vara	969	139,56	388	71,62	182	749,05	1.072	868,84
15ª	Tatuí - 01a Vara	1.837	338,27	717	182,54	383	951,13	2.103	944,47
15ª	Taubaté - 01a Vara	1.605	217,71	643	113,72	1.007	1.170,7	2.393	1.474,91
15ª	Taubaté - 02a Vara	1.727	360,14	807	188,98	620	1.771,36	2.208	1.591,15
15ª	Teodoro Sampaio - 01a Vara	385	121,89	174	96,68	297	524,3	639	1.176,65
15ª	Tietê - 01a Vara	2.356	371,63	1.586	393,76	861	693,8	2.568	1.197,62
15ª	Tupã - 01a Vara	1.336	210,89	807	155,92	514	835,77	1.067	849,15
15ª	Ubatuba - 01a Vara	1.220	157,05	175	215,51	219	1.068,52	734	1.135,59
15ª	Votuporanga - 01a Vara	1.374	192,59	628	202,97	493	653,39	1.779	984,88
Total		280.593	276,67	118.207	220,08	81.881	939,95	300.120	1.121,04