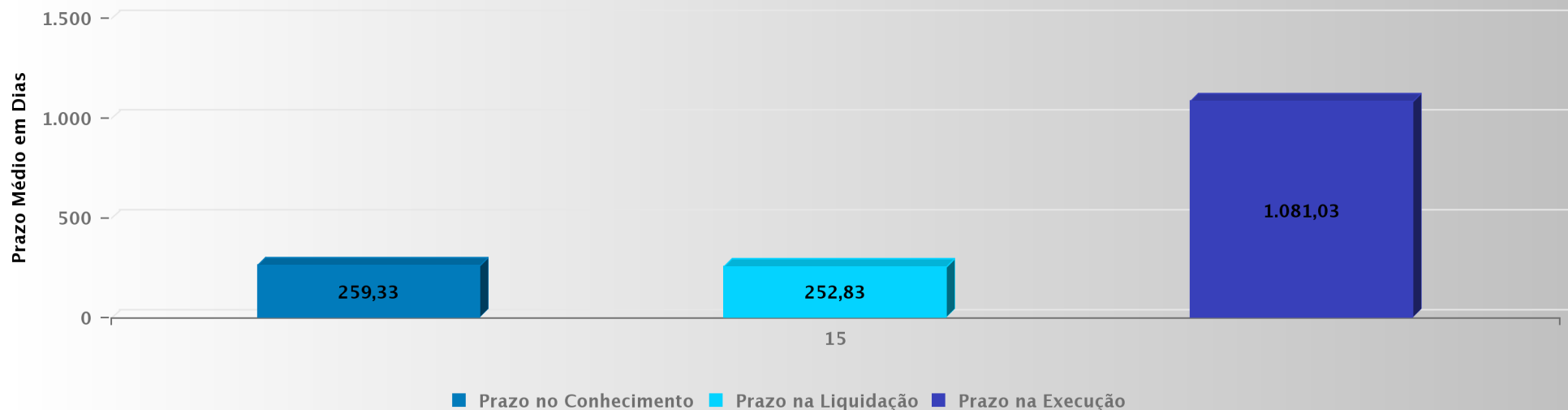


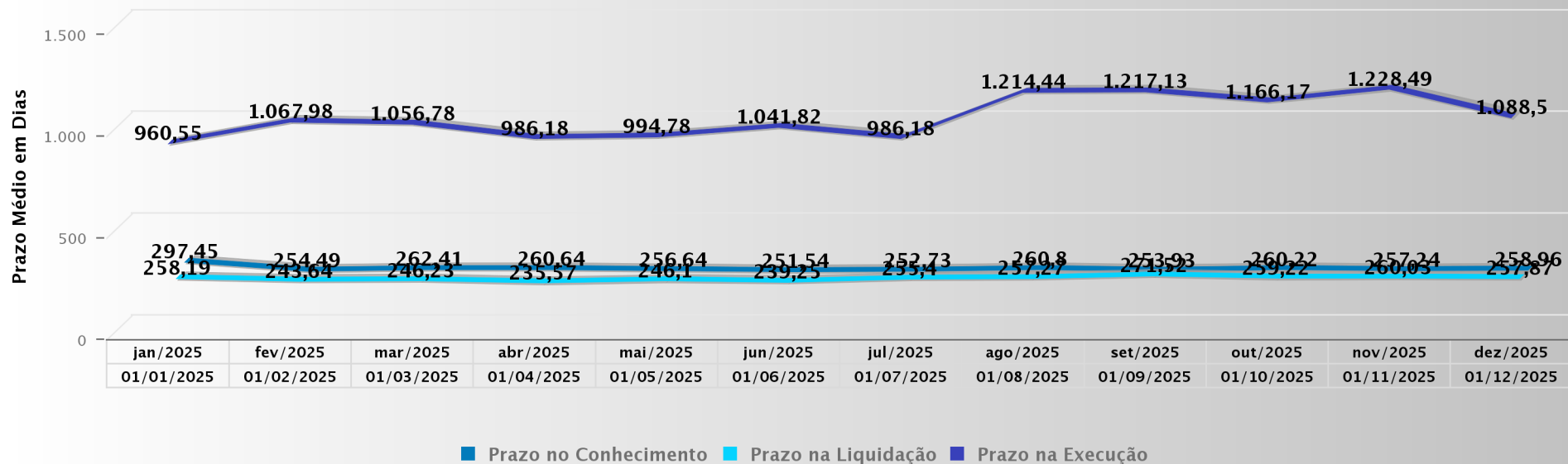
# PRAZOS MÉDIOS POR REGIÃO JUDICIÁRIA

Período de Referência de 01/01/25 a 31/12/25

Prazos Médios por Fase e Região Judiciária



Prazo Médio por Fase e Mês



Prazo Médio do Ajuizamento da Ação até o Arquivamento Definitivo

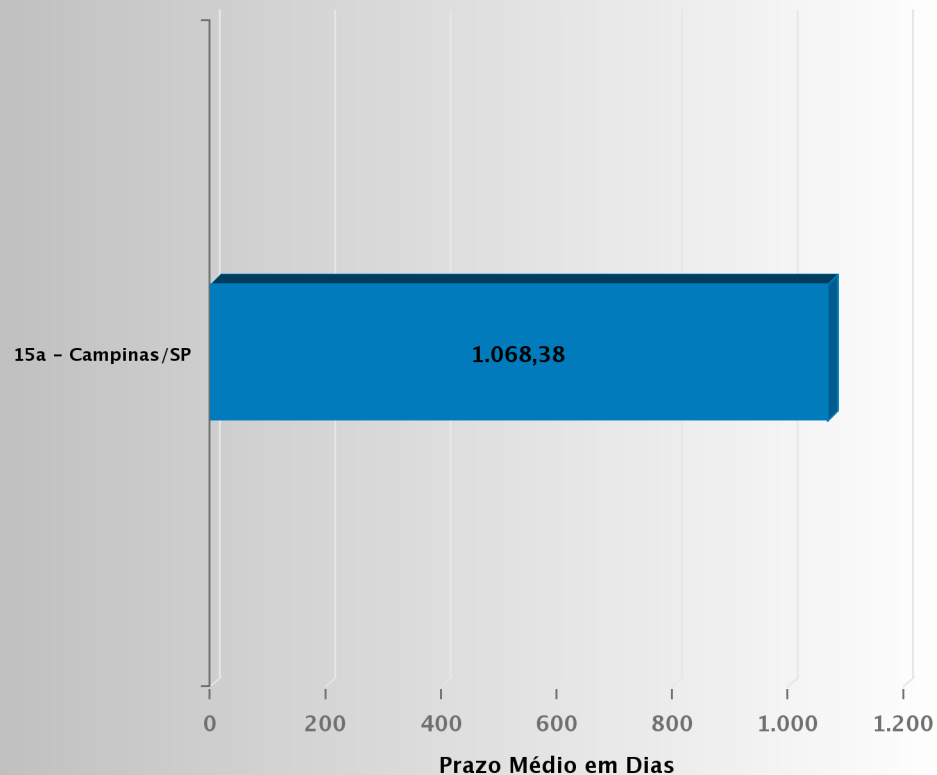
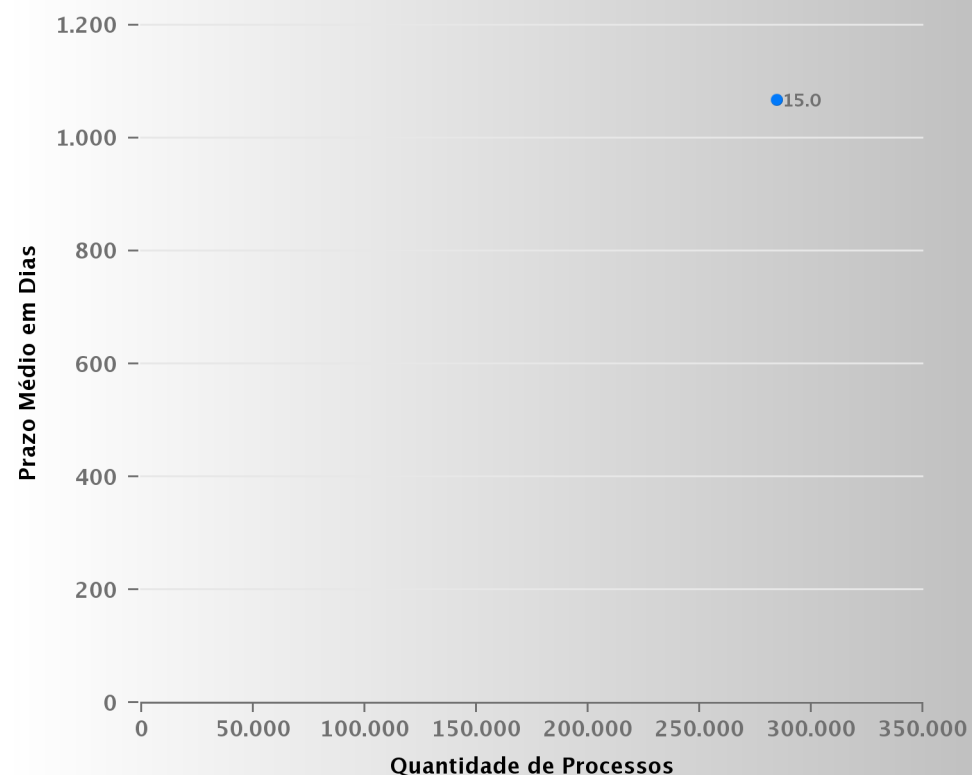
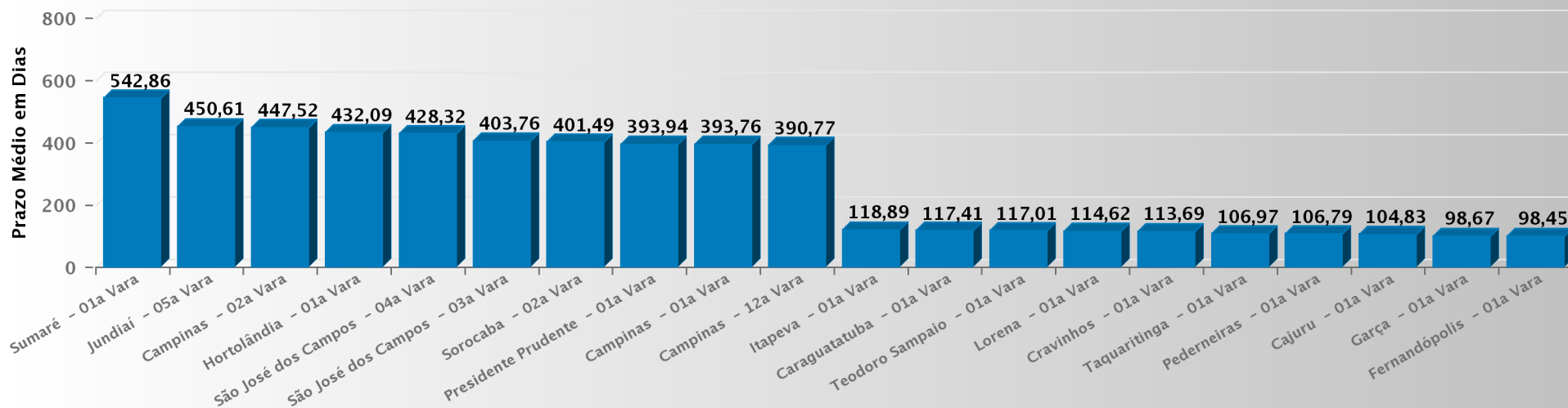


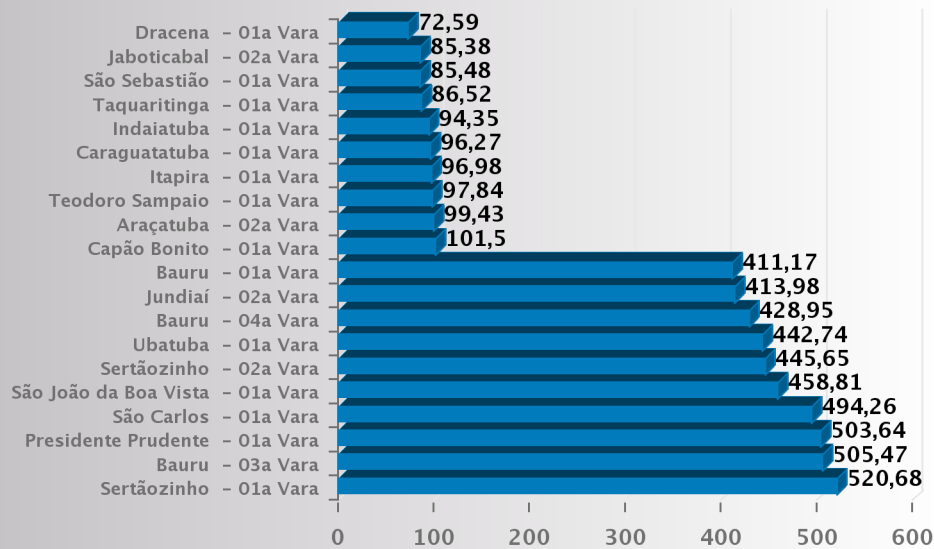
Diagrama de Dispersão: Quantidade de Processos x Prazo Médio



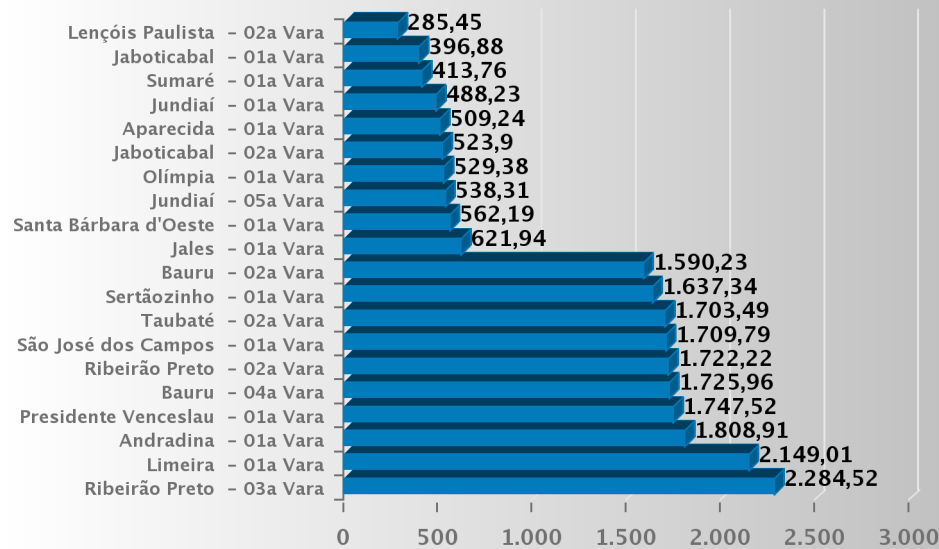
As 10 Varas com os Maiores e Menores Prazos Médios da Fase de Conhecimento



As 10 Varas com os Maiores e Menores Prazos Médios da Fase de Liquidação



As 10 Varas com os Maiores e Menores Prazos Médios da Fase de Execução

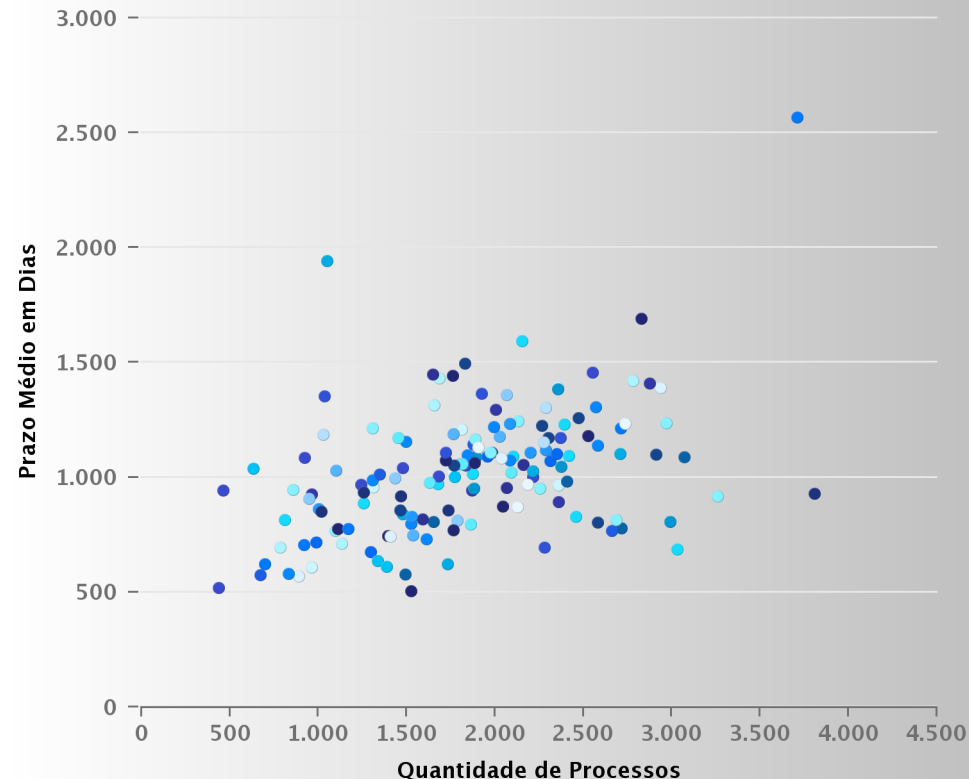
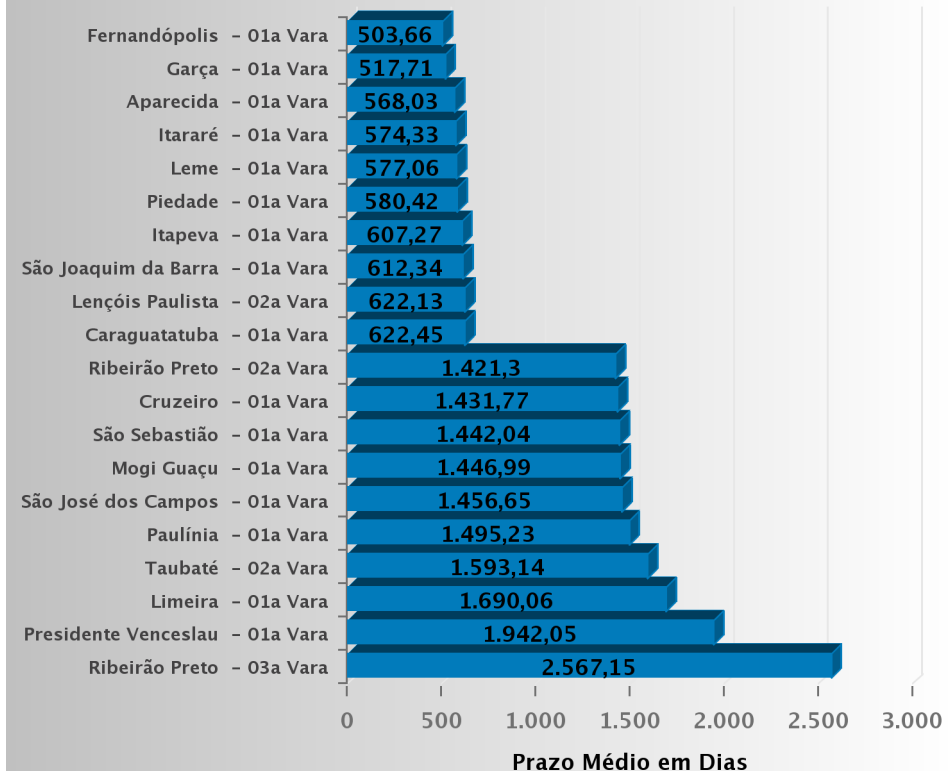


Prazo Médio em Dias

Prazo Médio em Dias

As 10 Varas com os Maiores e Menores Prazos Médios até o Arquivament...

Prazo Médio do Arquivamento Definitivo: Quantidade de Processos x Prazo Médio



# Tabela: PRAZO MÉDIO POR REGIÃO JUDICIÁRIA

Período de Referência  
de 01/01/25 a 31/12/25

Região Judiciária	Fase de Conhecimento: Do ajuizamento da ação até a prolação da sentença		Fase de Liquidação: Do início ao encerramento da liquidação		Fase de Execução: Do início da execução até a sua extinção		Arquivamento Definitivo: Do ajuizamento da ação até o arquivamento definitivo	
	Quantidade de Processos	Prazo (em dias)	Quantidade de Processos	Prazo (em dias)	Quantidade de Processos	Prazo (em dias)	Quantidade de Processos	Prazo (em dias)
15ª - Campinas/SP	281.524	259,33	116.858	252,83	70.674	1.081,03	284.367	1.068,38
<b>Total</b>	<b>281.524</b>	<b>259,33</b>	<b>116.858</b>	<b>252,83</b>	<b>70.674</b>	<b>1.081,03</b>	<b>284.367</b>	<b>1.068,38</b>

# Tabela: PRAZO MÉDIO POR VARA DO TRABALHO

Período de Referência  
de 01/01/25 a 31/12/25

RJ	Descrição da Vara	Fase de Conhecimento: Do ajuizamento da ação até a prolação da sentença		Fase de Liquidação: Do início ao encerramento da liquidação		Fase de Execução: Do início da execução até a sua extinção		Arquivamento Definitivo: Do ajuizamento da ação até o arquivamento definitivo	
		Quantidade de Processos	Prazo (em dias)	Quantidade de Processos	Prazo (em dias)	Quantidade de Processos	Prazo (em dias)	Quantidade de Processos	Prazo (em dias)
15ª	Adamantina - 01a Vara	1.019	167,4	543	102,03	315	903,43	857	946,24
15ª	Americana - 01a Vara	1.955	312,93	766	166,1	393	833,71	1.874	1.016,41
15ª	Americana - 02a Vara	2.016	371,87	689	172,65	289	739,02	1.833	1.053,12
15ª	Amparo - 01a Vara	2.053	246,8	561	159,24	340	839,97	1.613	731,68
15ª	Andradina - 01a Vara	2.373	266,74	959	129,85	663	1.808,91	2.302	1.171,21
15ª	Aparecida - 01a Vara	1.165	148,59	338	116,97	207	509,24	889	568,03
15ª	Araçatuba - 01a Vara	1.118	172,5	408	113,73	216	821,23	987	715,94
15ª	Araçatuba - 02a Vara	1.205	181,89	386	99,43	324	654,17	1.097	766,24
15ª	Araçatuba - 03a Vara	1.321	188,33	301	103,72	230	879,83	1.110	775,94
15ª	Araraquara - 01a Vara	1.696	153,34	822	218,64	327	659,95	1.804	1.057,34
15ª	Araraquara - 02a Vara	1.975	168,99	899	210,38	442	914,68	1.871	941,9
15ª	Araraquara - 03a Vara	1.763	200,5	976	220,47	406	838,2	1.765	1.019,67
15ª	Araras - 01a Vara	1.654	250,31	606	205,38	268	1.223,25	1.477	838,65
15ª	Assis - 01a Vara	1.016	326,78	388	150,72	283	1.230,69	1.026	1.185,87
15ª	Assis - 02a Vara	1.006	349,47	526	298,69	455	832,37	1.033	1.354,41
15ª	Atibaia - 01a Vara	2.325	290,47	938	216,13	1.086	660,77	2.714	777,21
15ª	Avaré - 01a Vara	1.699	182,67	496	130,66	753	1.515,4	1.654	1.314,97
15ª	Barretos - 01a Vara	2.194	322,32	1.084	124,93	953	905,5	2.711	1.213,43

# Tabela: PRAZO MÉDIO POR VARA DO TRABALHO

Período de Referência  
de 01/01/25 a 31/12/25

15ª	Batatais - 01a Vara	1.303	138,48	378	332,79	221	1.360,29	1.393	745,75
15ª	Bauru - 01a Vara	2.011	245,32	607	411,17	584	1.219,97	1.890	1.087,9
15ª	Bauru - 02a Vara	1.785	197,39	553	403,58	468	1.590,23	1.675	969,83
15ª	Bauru - 03a Vara	1.767	288,74	705	505,47	728	1.585,29	1.681	1.004,24
15ª	Bauru - 04a Vara	1.652	232,57	700	428,95	815	1.725,96	1.842	1.097,61
15ª	Bebedouro - 01a Vara	2.355	201,99	947	283,9	319	1.152,47	2.092	1.020,57
15ª	Birigui - 01a Vara	1.864	191,43	440	157,65	398	1.072,86	1.466	918,44
15ª	Botucatu - 01a Vara	2.476	338,65	578	318,17	645	1.494,16	2.287	1.118,53
15ª	Bragança Paulista - 01a Vara	2.093	217,77	641	188,85	830	1.130,81	2.161	1.053,8
15ª	Caçapava - 01a Vara	1.252	189,33	737	336,48	253	996,24	1.311	956,49
15ª	Cajuru - 01a Vara	664	104,83	302	232,35	229	1.330,95	630	1.037,56
15ª	Campinas - 01a Vara	1.998	393,76	913	310,98	496	1.225,55	2.065	1.357,99
15ª	Campinas - 02a Vara	2.525	447,52	857	290,69	368	683,75	1.878	1.143,7
15ª	Campinas - 03a Vara	2.346	353,73	926	293,47	313	940,65	1.981	1.108,85
15ª	Campinas - 04a Vara	2.310	385,82	973	377,14	443	1.001,54	2.130	1.245,77
15ª	Campinas - 05a Vara	2.323	298,63	959	321,73	469	935,53	2.103	1.090,45
15ª	Campinas - 06a Vara	2.225	352,67	837	303,09	455	954,55	1.902	1.129,19
15ª	Campinas - 07a Vara	1.965	297,56	945	338,24	424	914,21	2.085	1.073,08
15ª	Campinas - 08a Vara	2.420	359,92	1.061	318,72	506	1.038,69	2.266	1.225,88
15ª	Campinas - 09a Vara	2.125	315,29	972	317,8	459	817,63	2.036	1.082,05
15ª	Campinas - 10a Vara	2.142	369,31	813	335,71	402	981,65	1.957	1.090,73
15ª	Campinas - 11a Vara	2.209	369,15	901	329,24	428	980,68	1.976	1.106,67
15ª	Campinas - 12a Vara	1.878	390,77	920	311,22	355	853,24	1.882	1.061,94

# Tabela: PRAZO MÉDIO POR VARA DO TRABALHO

Período de Referência  
de 01/01/25 a 31/12/25

15ª	Campo Limpo Paulista - 01a Vara	1.731	308,62	588	233,25	524	811,7	2.026	1.178,2
15ª	Capão Bonito - 01a Vara	792	174,78	430	101,5	361	777,93	960	925,02
15ª	Capivari - 01a Vara	2.138	235,26	598	199,08	323	833,4	2.127	869,68
15ª	Caraguatatuba - 01a Vara	1.921	117,41	632	96,27	265	1.074,26	1.730	622,45
15ª	Catanduva - 01a Vara	1.871	182,77	1.372	261,44	563	996,81	2.285	1.304,27
15ª	Catanduva - 02a Vara	1.516	208,24	1.449	191,38	543	1.145,44	1.923	1.365,64
15ª	Cravinhos - 01a Vara	1.508	113,69	520	273,65	306	830,15	1.652	805,45
15ª	Cruzeiro - 01a Vara	1.308	169,79	524	109,4	1.036	1.241,75	1.685	1.431,77
15ª	Dracena - 01a Vara	1.044	121,95	463	72,59	330	1.142,23	918	704,76
15ª	Fernandópolis - 01a Vara	1.726	98,45	334	134,76	209	819,55	1.526	503,66
15ª	Franca - 01a Vara	3.047	202,11	1.017	125,11	794	654,24	2.992	805,61
15ª	Franca - 02a Vara	3.353	198,35	998	188,49	793	651,23	3.030	686,18
15ª	Garça - 01a Vara	511	98,67	149	117,18	149	637,03	437	517,71
15ª	Guaratinguetá - 01a Vara	1.510	140,25	604	148,04	360	1.238,39	1.524	797,99
15ª	Hortolândia - 01a Vara	1.957	432,09	694	260,23	207	906,96	1.813	1.058,37
15ª	Indaiatuba - 01a Vara	4.396	284,61	1.180	94,35	683	732,79	3.809	929,98
15ª	Itanhaém - 01a Vara	2.285	184,15	1.027	186,41	662	1.214,7	2.199	1.107,45
15ª	Itapetininga - 01a Vara	2.009	210,69	672	106,53	361	868,89	1.588	816,37
15ª	Itapeva - 01a Vara	1.013	118,89	274	108,9	183	993,79	962	607,27
15ª	Itapira - 01a Vara	1.563	150,61	471	96,98	809	1.222,32	1.771	1.002,83
15ª	Itápolis - 01a Vara	1.964	155,49	585	375,49	417	1.325,38	1.432	995,83
15ª	Itararé - 01a Vara	807	119,59	275	121,47	133	999,52	672	574,33
15ª	Itatiba - 01a Vara	1.755	283,12	513	169,35	331	1.093,01	1.768	1.050,99

# Tabela: PRAZO MÉDIO POR VARA DO TRABALHO

Período de Referência  
de 01/01/25 a 31/12/25

15ª	Itu - 01a Vara	3.359	364,37	1.279	258,71	433	739,78	3.260	917,55
15ª	Ituverava - 01a Vara	1.649	172,09	625	377,43	235	1.344,77	1.254	888,12
15ª	Jaboticabal - 01a Vara	1.326	159	549	174,28	486	396,88	1.476	1.040,14
15ª	Jaboticabal - 02a Vara	1.391	269,6	471	85,38	452	523,9	1.305	986,85
15ª	Jacareí - 01a Vara	1.558	266,58	516	142,03	389	939,82	1.461	857,21
15ª	Jacareí - 02a Vara	1.644	211,6	537	282,02	185	965,22	1.408	741,94
15ª	Jales - 01a Vara	1.188	137,47	518	182,46	269	621,94	1.294	675,64
15ª	Jaú - 01a Vara	2.118	176,42	373	124,13	627	1.508,1	1.886	1.166,31
15ª	Jaú - 02a Vara	1.709	241,8	371	162,78	450	1.144,75	1.720	1.073,86
15ª	José Bonifácio - 01a Vara	1.102	194,21	421	158,06	363	686,65	1.100	1.030,23
15ª	Jundiaí - 01a Vara	2.584	352,2	1.125	355,75	282	488,23	2.359	893,15
15ª	Jundiaí - 02a Vara	2.240	295,01	1.227	413,98	653	1.130,89	2.736	1.234,43
15ª	Jundiaí - 03a Vara	2.652	360,88	1.250	378,83	440	897,05	2.708	1.100,9
15ª	Jundiaí - 04a Vara	2.366	336,92	1.111	410,62	462	824,33	2.366	1.084,2
15ª	Jundiaí - 05a Vara	2.462	450,61	1.112	391,8	442	538,31	2.281	693,49
15ª	Leme - 01a Vara	1.887	189,62	417	147,83	120	806,03	1.491	577,06
15ª	Lençóis Paulista - 01a Vara	1.007	163,99	245	114,98	177	678,62	783	694,48
15ª	Lençóis Paulista - 02a Vara	1.041	143,7	237	116,03	123	285,45	697	622,13
15ª	Limeira - 01a Vara	2.219	185,44	1.167	312,8	1.025	2.149,01	2.826	1.690,06
15ª	Limeira - 02a Vara	2.024	240,13	677	190,64	400	978,24	1.879	950,12
15ª	Lins - 01a Vara	2.524	255,79	904	155,76	650	946,33	2.391	1.231,48
15ª	Lorena - 01a Vara	1.262	114,62	600	151,82	532	808,75	1.240	967,02
15ª	Marília - 01a Vara	1.680	262,7	502	249,62	214	686,34	1.497	1.154,13

# Tabela: PRAZO MÉDIO POR VARA DO TRABALHO

Período de Referência  
de 01/01/25 a 31/12/25

15ª	Marília - 02a Vara	1.583	344,02	485	278,78	170	933,07	1.452	1.170,63
15ª	Matão - 01a Vara	1.779	158,55	497	205,74	231	1.345,36	1.736	857,16
15ª	Mococa - 01a Vara	941	227,58	497	184,49	235	788,09	1.001	861,5
15ª	Mogi Guaçu - 01a Vara	1.568	352,57	1.183	322,28	394	1.328,58	1.648	1.446,99
15ª	Moji-Mirim - 01a Vara	2.369	253,02	1.072	156,38	427	983,53	2.359	966,76
15ª	Olímpia - 01a Vara	1.468	224,69	453	125,44	234	529,38	1.337	635,31
15ª	Orlândia - 01a Vara	1.820	216,75	571	224,54	241	1.137,63	1.786	812,95
15ª	Ourinhos - 01a Vara	1.218	252,71	349	208,78	565	701,57	1.345	1.013,89
15ª	Paulínia - 01a Vara	1.773	202,59	728	142,12	534	1.052,34	1.831	1.495,23
15ª	Paulínia - 02a Vara	1.685	238,39	804	290,48	245	902,26	1.307	1.212,54
15ª	Pederneiras - 01a Vara	1.158	106,79	409	213,62	211	631,47	809	813,68
15ª	Penápolis - 01a Vara	846	200,19	366	114,32	365	1.179,88	923	1.085,01
15ª	Piedade - 01a Vara	965	134,13	200	182,25	126	1.232,72	831	580,42
15ª	Pindamonhangaba - 01a Vara	2.312	164,5	842	129,29	1.021	1.201,1	2.910	1.098,47
15ª	Piracicaba - 01a Vara	2.800	307,92	1.444	302,22	978	740,12	2.937	1.390,7
15ª	Piracicaba - 02a Vara	2.500	213,32	1.112	258,31	610	743,26	2.313	1.070,93
15ª	Piracicaba - 03a Vara	2.309	229,77	1.210	238,76	579	684,79	2.255	950,06
15ª	Pirassununga - 01a Vara	1.858	213,86	558	120,6	398	639,74	1.764	768,93
15ª	Porto Ferreira - 01a Vara	1.530	175,15	961	222,04	300	964,51	1.534	748,17
15ª	Presidente Prudente - 01a Vara	1.764	393,94	1.699	503,64	496	1.551,02	2.876	1.408,98
15ª	Presidente Prudente - 02a Vara	1.676	281,72	1.263	376,15	527	1.227,31	1.906	1.129,13
15ª	Presidente Venceslau - 01a Vara	601	149,11	130	233,5	179	1.747,52	1.050	1.942,05
15ª	Rancharia - 01a Vara	0		0		0		0	

# Tabela: PRAZO MÉDIO POR VARA DO TRABALHO

Período de Referência  
de 01/01/25 a 31/12/25

15ª	Registro - 01a Vara	1.786	205,03	952	203,57	687	772,53	1.721	1.107,62
15ª	Ribeirão Preto - 01a Vara	2.121	246,18	1.091	373,64	562	1.339,82	2.405	982,43
15ª	Ribeirão Preto - 02a Vara	2.358	255,11	1.462	407,53	784	1.722,22	2.781	1.421,3
15ª	Ribeirão Preto - 03a Vara	2.227	282,11	859	358,17	992	2.284,52	3.709	2.567,15
15ª	Ribeirão Preto - 04a Vara	2.093	242,81	1.088	325,66	642	1.235,08	2.527	1.180,34
15ª	Ribeirão Preto - 05a Vara	2.124	199,94	1.172	359,58	551	1.349,88	2.375	1.045,82
15ª	Ribeirão Preto - 06a Vara	2.088	270,96	1.076	331,87	563	1.425,06	2.416	1.093,29
15ª	Rio Claro - 01a Vara	2.807	364,23	756	152,01	747	1.227,32	2.213	1.001
15ª	Salto - 01a Vara	1.935	325,53	724	168,87	735	670,71	1.994	1.218,03
15ª	Santa Bárbara d'Oeste - 01a Vara	2.150	241,21	842	141,58	534	562,19	1.862	795,1
15ª	Santa Cruz do Rio Pardo - 01a Vara	1.058	143,28	195	109,32	237	963,36	1.015	852,09
15ª	São Carlos - 01a Vara	1.891	384,16	680	494,26	198	1.471,98	2.082	1.232,25
15ª	São Carlos - 02a Vara	1.844	208,24	610	126,09	528	1.184	2.064	953,22
15ª	São João da Boa Vista - 01a Vara	2.108	377,12	985	458,81	399	1.203,58	1.810	1.209,07
15ª	São Joaquim da Barra - 01a Vara	1.347	126,45	295	112,67	238	937,3	1.386	612,34
15ª	São José do Rio Pardo - 01a Vara	944	144,43	309	168,01	226	1.120	946	907,17
15ª	São José do Rio Preto - 01a Vara	2.593	125,39	1.075	190,67	606	1.193,95	2.660	767,62
15ª	São José do Rio Preto - 02a Vara	2.627	148,79	1.063	188,42	702	1.241,36	2.579	802,16
15ª	São José do Rio Preto - 03a Vara	2.658	139,2	1.286	205,9	669	1.044,82	2.686	813,72
15ª	São José do Rio Preto - 04a Vara	2.634	173,82	1.174	203,83	549	1.064,51	2.458	829,13
15ª	São José dos Campos - 01a Vara	2.081	341,92	1.468	238,25	644	1.709,79	2.550	1.456,65
15ª	São José dos Campos - 02a Vara	1.907	215,25	1.373	218,29	762	1.426,51	2.571	1.305
15ª	São José dos Campos - 03a Vara	2.268	403,76	1.397	222,52	566	856,86	2.473	1.258,09

# Tabela: PRAZO MÉDIO POR VARA DO TRABALHO

Período de Referência  
de 01/01/25 a 31/12/25

15ª	São José dos Campos - 04a Vara	2.074	428,32	1.351	270,03	528	1.119,09	2.356	1.393,77
15ª	São José dos Campos - 05a Vara	2.078	302,44	1.415	217,73	511	809,67	2.348	1.101,77
15ª	São Roque - 01a Vara	2.078	323,98	1.234	310,32	684	1.199	2.970	1.235,02
15ª	São Sebastião - 01a Vara	1.530	314,37	572	85,48	464	1.366,66	1.761	1.442,04
15ª	Sertãozinho - 01a Vara	1.443	157,66	1.175	520,68	364	1.637,34	1.763	1.187,27
15ª	Sertãozinho - 02a Vara	1.391	194,89	1.110	445,65	425	1.568,98	2.003	1.295,21
15ª	Sorocaba - 01a Vara	2.471	355,12	777	181,48	542	970,87	2.185	967,4
15ª	Sorocaba - 02a Vara	2.238	401,49	675	176,81	523	863,21	2.213	1.026,14
15ª	Sorocaba - 03a Vara	2.114	330,81	804	186,91	547	926,87	2.274	1.152,03
15ª	Sorocaba - 04a Vara	2.296	370,89	817	200,04	691	1.303,1	2.369	1.173,1
15ª	Sumaré - 01a Vara	3.262	542,86	839	119,49	632	413,76	3.072	1.089,26
15ª	Tanabi - 01a Vara	1.150	145,01	261	149,17	295	1.027,54	1.131	711,07
15ª	Taquaritinga - 01a Vara	1.142	106,97	292	86,52	229	722,35	1.170	776,84
15ª	Tatuí - 01a Vara	2.514	344,24	781	221,03	358	997,61	2.043	873,07
15ª	Taubaté - 01a Vara	2.114	220,94	623	165,11	617	1.463,15	2.354	1.384,77
15ª	Taubaté - 02a Vara	1.555	328,92	661	208,97	690	1.703,49	2.154	1.593,14
15ª	Teodoro Sampaio - 01a Vara	466	117,01	140	97,84	72	1.198,92	461	943,82
15ª	Tietê - 01a Vara	1.754	331,33	1.513	334,09	970	789,42	2.580	1.137,71
15ª	Tupã - 01a Vara	1.116	186,43	751	156,61	411	815,63	1.631	975,35
15ª	Ubatuba - 01a Vara	1.030	154,33	702	442,74	296	1.191,63	1.254	933,87
15ª	Votuporanga - 01a Vara	1.578	196,91	646	187,67	329	844,86	1.529	827,87
<b>Total</b>		<b>281.524</b>	<b>259,33</b>	<b>116.858</b>	<b>252,83</b>	<b>70.674</b>	<b>1.081,03</b>	<b>284.367</b>	<b>1.068,38</b>