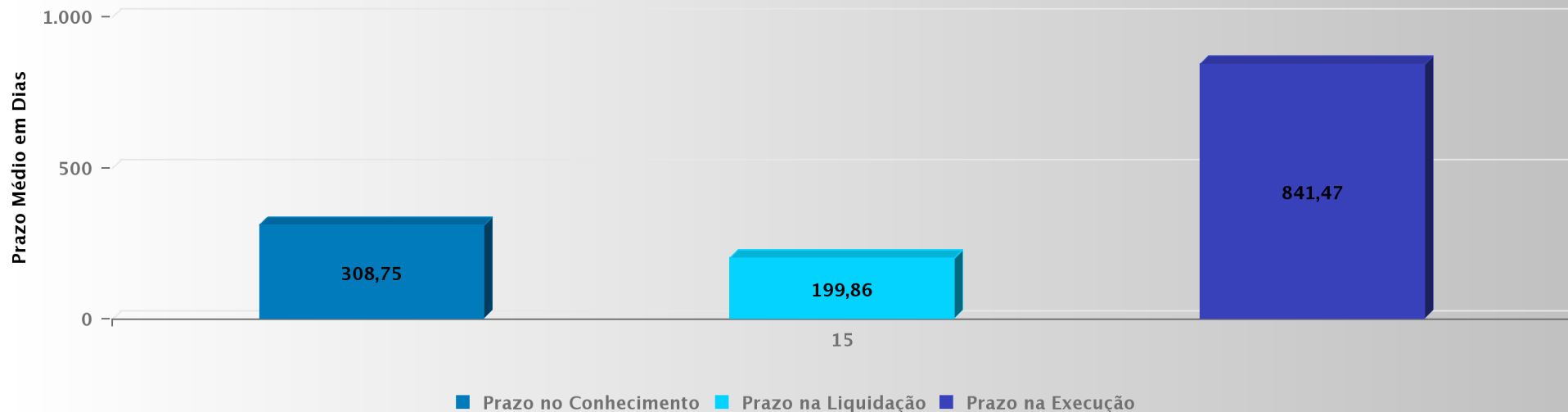


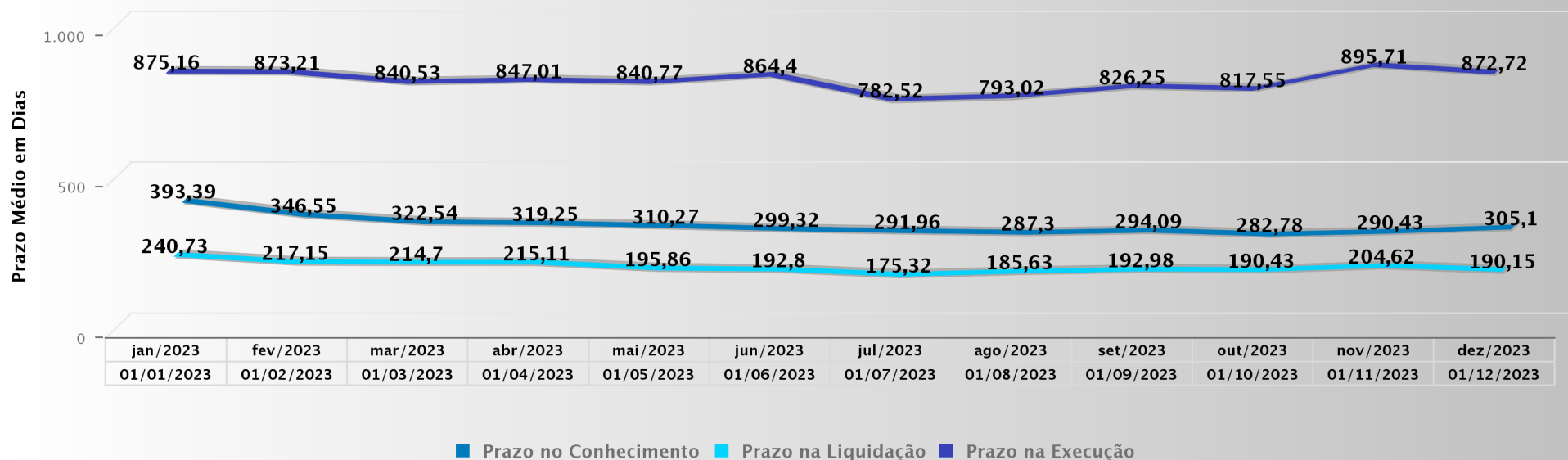
# PRAZOS MÉDIOS POR REGIÃO JUDICIÁRIA

Período de Referência de 01/01/23 a 31/12/23

Prazos Médios por Fase e Região Judiciária



Prazo Médio por Fase e Mês



Prazo Médio do Ajuizamento da Ação até o Arquivamento Definitivo

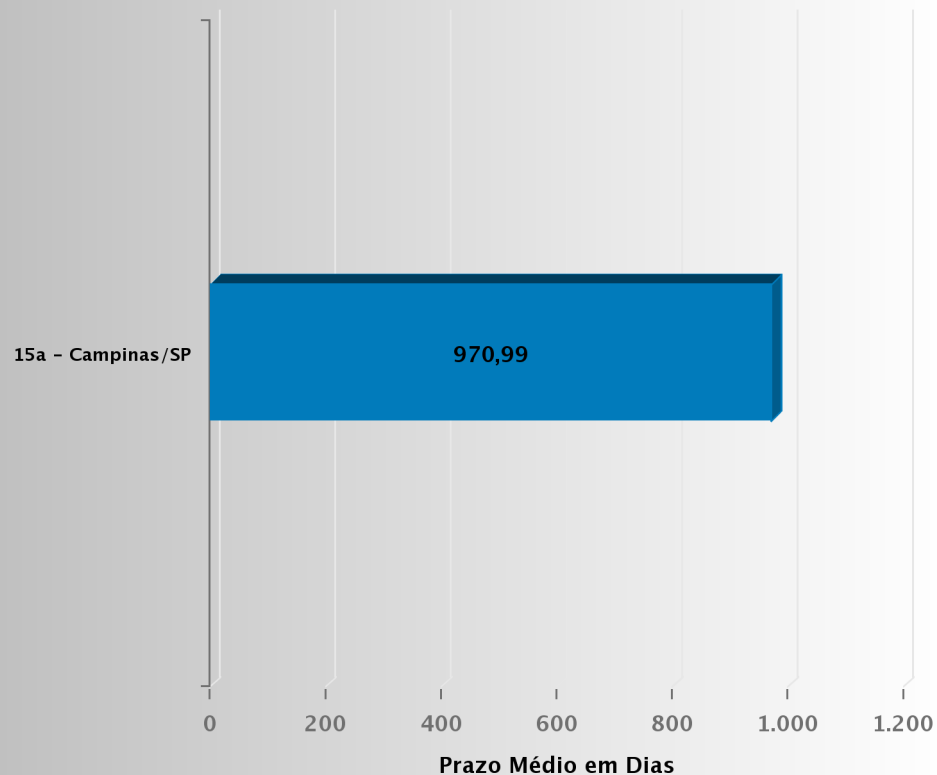
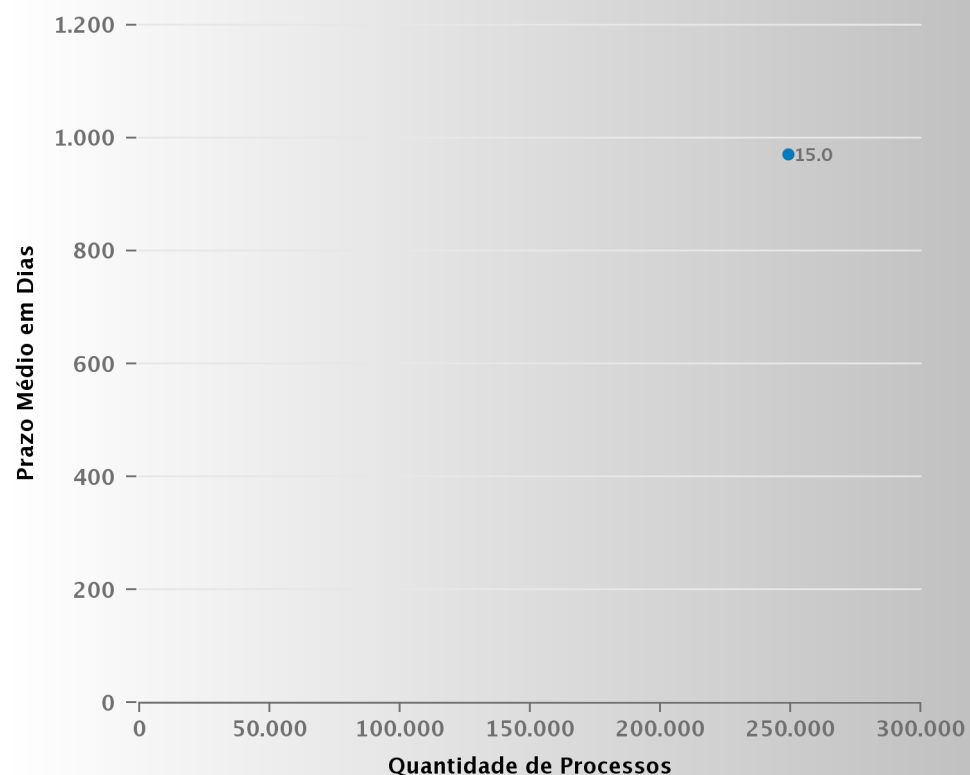
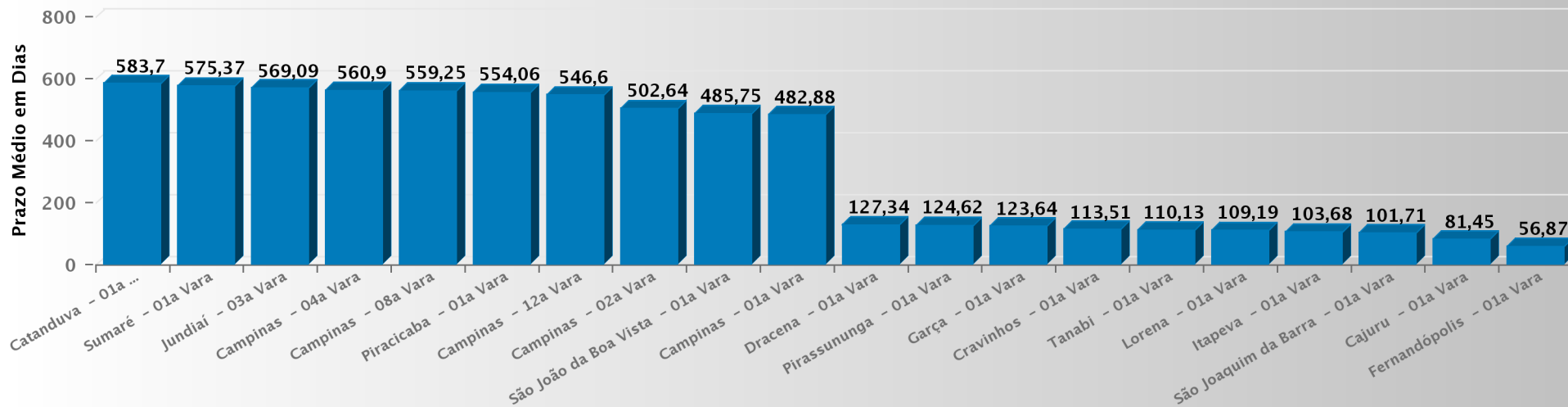


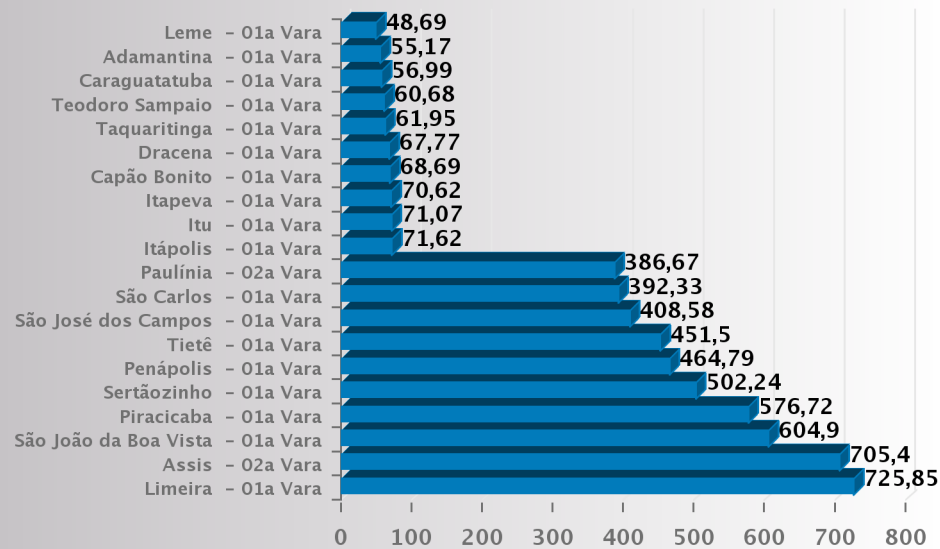
Diagrama de Dispersão: Quantidade de Processos x Prazo Médio



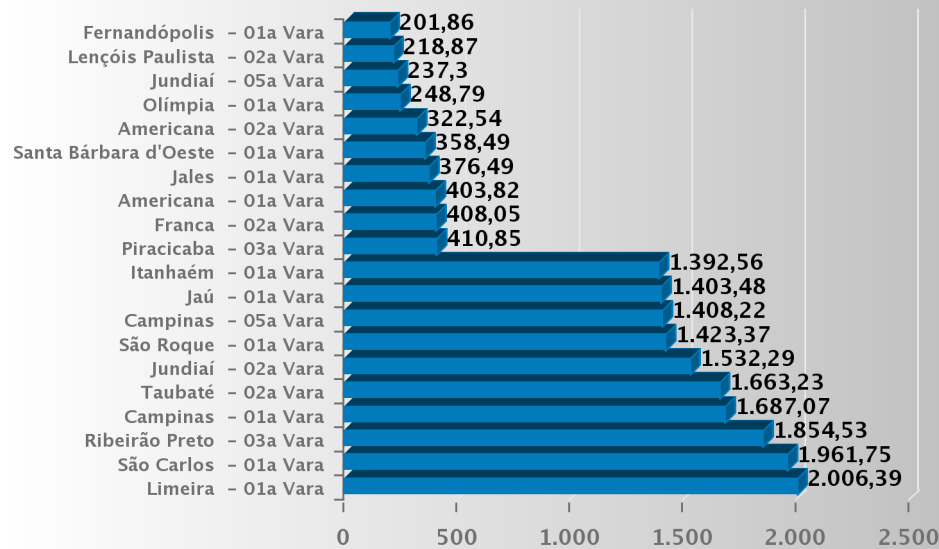
As 10 Varas com os Maiores e Menores Prazos Médios da Fase de Conhecimento



As 10 Varas com os Maiores e Menores Prazos Médios da Fase de Liquidação



As 10 Varas com os Maiores e Menores Prazos Médios da Fase de Execução

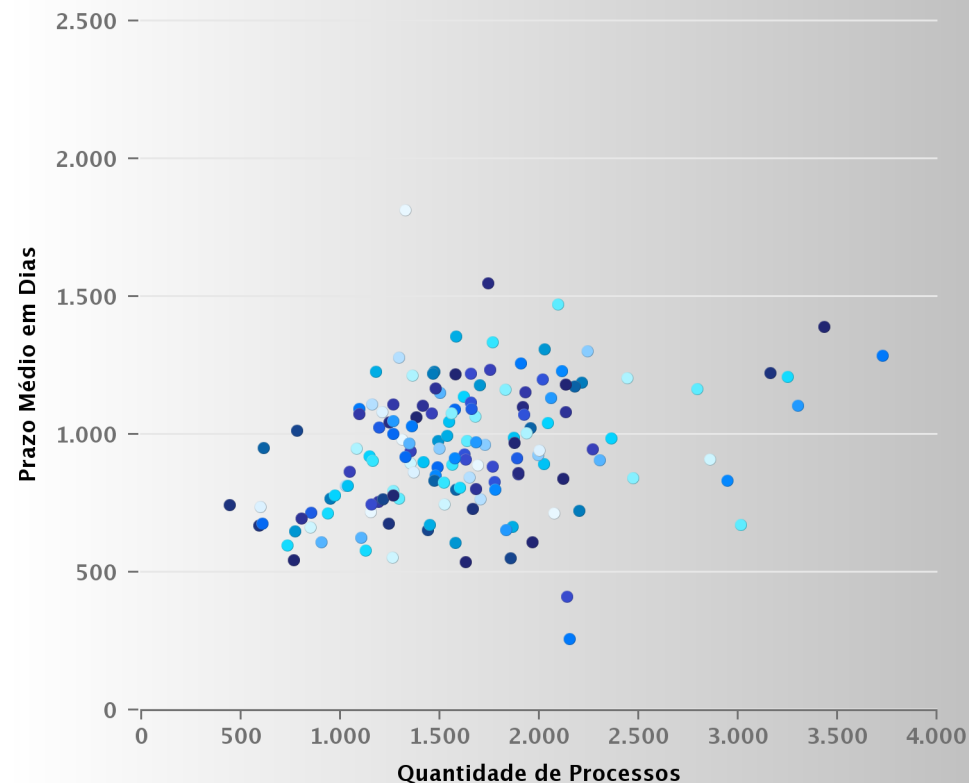
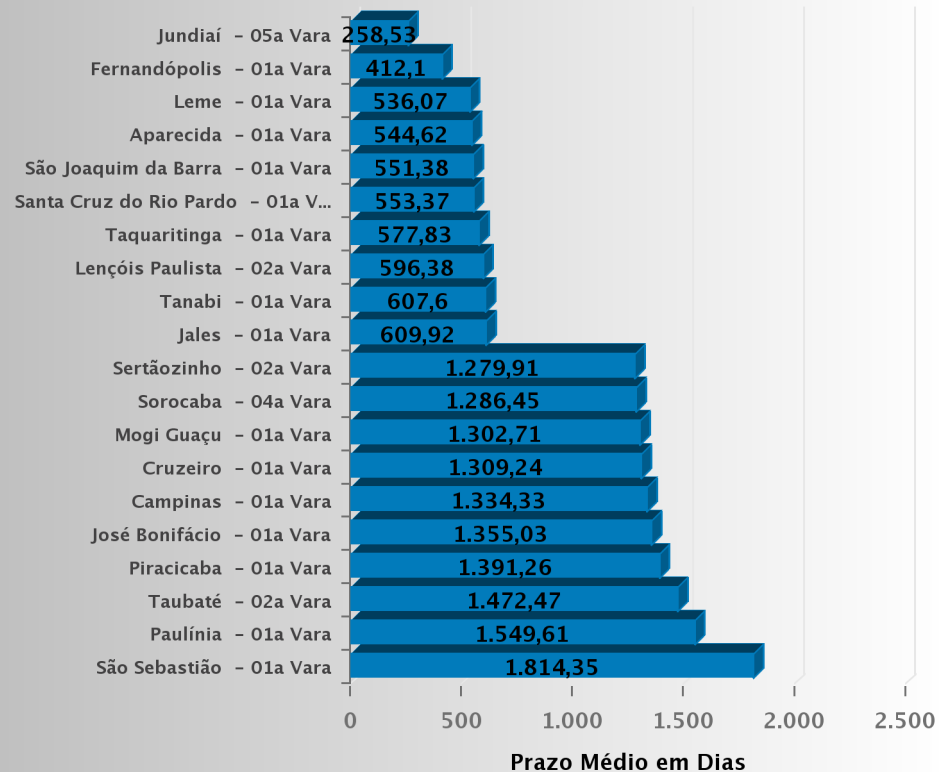


Prazo Médio em Dias

Prazo Médio em Dias

As 10 Varas com os Maiores e Menores Prazos Médios até o Arquivament...

Prazo Médio do Arquivamento Definitivo: Quantidade de Processos x Prazo Médio



# Tabela: PRAZO MÉDIO POR REGIÃO JUDICIÁRIA

Período de Referência  
de 01/01/23 a 31/12/23

Região Judiciária	Fase de Conhecimento: Do ajuizamento da ação até a prolação da sentença		Fase de Liquidação: Do início ao encerramento da liquidação		Fase de Execução: Do início da execução até a sua extinção		Arquivamento Definitivo: Do ajuizamento da ação até o arquivamento definitivo	
	Quantidade de Processos	Prazo (em dias)	Quantidade de Processos	Prazo (em dias)	Quantidade de Processos	Prazo (em dias)	Quantidade de Processos	Prazo (em dias)
15ª - Campinas/SP	253.741	308,75	96.051	199,86	67.958	841,47	248.947	970,99
<b>Total</b>	<b>253.741</b>	<b>308,75</b>	<b>96.051</b>	<b>199,86</b>	<b>67.958</b>	<b>841,47</b>	<b>248.947</b>	<b>970,99</b>

# Tabela: PRAZO MÉDIO POR VARA DO TRABALHO

Período de Referência  
de 01/01/23 a 31/12/23

RJ	Descrição da Vara	Fase de Conhecimento: Do ajuizamento da ação até a prolação da sentença		Fase de Liquidação: Do início ao encerramento da liquidação		Fase de Execução: Do início da execução até a sua extinção		Arquivamento Definitivo: Do ajuizamento da ação até o arquivamento definitivo	
		Quantidade de Processos	Prazo (em dias)	Quantidade de Processos	Prazo (em dias)	Quantidade de Processos	Prazo (em dias)	Quantidade de Processos	Prazo (em dias)
15ª	Adamantina - 01a Vara	875	175,09	597	55,17	451	461,83	950	767,86
15ª	Americana - 01a Vara	1.995	337,05	1.119	141,69	688	403,82	2.363	985,43
15ª	Americana - 02a Vara	2.293	441,81	834	126,83	741	322,54	2.269	947,43
15ª	Amparo - 01a Vara	1.790	288,44	428	226,12	330	909,79	1.486	880,53
15ª	Andradina - 01a Vara	1.662	391,2	846	150,86	431	803,86	1.679	1.065,24
15ª	Aparecida - 01a Vara	1.042	142,76	268	93,53	198	504,17	765	544,62
15ª	Araçatuba - 01a Vara	1.042	147,9	488	92,08	238	581,05	1.104	626,59
15ª	Araçatuba - 02a Vara	1.073	154,91	441	99,99	347	460,7	1.191	755,6
15ª	Araçatuba - 03a Vara	1.167	191,12	382	92,13	267	730,2	1.153	719,34
15ª	Araraquara - 01a Vara	1.538	144,26	878	119,93	851	419,09	1.864	664,67
15ª	Araraquara - 02a Vara	1.910	200,9	639	156,54	547	842,07	1.648	844,66
15ª	Araraquara - 03a Vara	1.619	215,3	647	154,15	476	921,62	1.623	928,4
15ª	Araras - 01a Vara	1.496	318,21	510	90,3	416	894,59	1.581	800,18
15ª	Assis - 01a Vara	947	342,65	298	241,95	337	878,07	1.082	949,7
15ª	Assis - 02a Vara	765	237,02	433	705,4	386	649,51	1.095	1.091,89
15ª	Atibaia - 01a Vara	2.248	260,14	682	151,98	469	914,94	2.120	838,24
15ª	Avaré - 01a Vara	1.481	161,3	707	83,26	547	955,6	1.492	977,36
15ª	Barretos - 01a Vara	2.148	280,4	1.517	180,88	1.157	537,4	3.248	1.209,72

# Tabela: PRAZO MÉDIO POR VARA DO TRABALHO

Período de Referência  
de 01/01/23 a 31/12/23

15ª	Batatais - 01a Vara	1.219	195,17	329	192,32	161	817,88	1.154	747,49
15ª	Bauru - 01a Vara	1.543	325,93	415	175,88	338	701,8	1.477	851,55
15ª	Bauru - 02a Vara	1.656	259,56	258	214,31	371	658,29	1.293	768,15
15ª	Bauru - 03a Vara	1.687	332,73	362	189,62	221	747,66	1.243	676,2
15ª	Bauru - 04a Vara	1.873	375,84	426	129,86	678	1.082,48	2.057	1.131,89
15ª	Bebedouro - 01a Vara	2.463	473,43	442	288,3	455	670,24	2.131	1.081,12
15ª	Birigui - 01a Vara	1.199	169,22	772	168,03	583	734,74	1.352	895,51
15ª	Botucatu - 01a Vara	2.337	410,22	512	169,8	437	801,6	2.024	892,41
15ª	Bragança Paulista - 01a Vara	2.141	203,74	759	193,82	612	1.007,86	1.726	962,29
15ª	Caçapava - 01a Vara	1.007	174,68	568	334,06	370	678,66	1.193	1.024,93
15ª	Cajuru - 01a Vara	524	81,45	320	170,39	385	1.164,25	781	1.013,41
15ª	Campinas - 01a Vara	1.866	482,88	708	253,08	418	1.687,07	1.765	1.334,33
15ª	Campinas - 02a Vara	1.759	502,64	510	165,32	244	1.083,97	1.211	1.080,66
15ª	Campinas - 03a Vara	1.884	481,26	416	177,05	239	947,27	1.244	1.043,35
15ª	Campinas - 04a Vara	1.820	560,9	596	326,46	209	1.339,77	1.471	1.227,88
15ª	Campinas - 05a Vara	2.060	436,11	771	298,59	278	1.408,22	1.620	1.136,82
15ª	Campinas - 06a Vara	1.590	349,25	765	236,03	243	1.088,24	1.353	939,7
15ª	Campinas - 07a Vara	2.008	413,46	422	154,49	205	698,52	1.326	918,73
15ª	Campinas - 08a Vara	2.149	559,25	475	158,3	318	1.278,36	1.828	1.163,64
15ª	Campinas - 09a Vara	1.793	435,45	460	268,72	189	1.129,73	1.381	1.062,36
15ª	Campinas - 10a Vara	1.676	425,3	611	318,54	243	1.370,94	1.500	1.152,17
15ª	Campinas - 11a Vara	1.689	482,86	372	184,53	282	1.167,2	1.094	1.073,62
15ª	Campinas - 12a Vara	2.162	546,6	467	176,94	346	916,16	1.311	981,28

# Tabela: PRAZO MÉDIO POR VARA DO TRABALHO

Período de Referência  
de 01/01/23 a 31/12/23

15ª	Campo Limpo Paulista - 01a Vara	1.769	383,96	591	344,72	311	978,96	1.537	996,06
15ª	Capão Bonito - 01a Vara	1.057	141,84	573	68,69	508	557,23	1.026	814,52
15ª	Capivari - 01a Vara	1.650	239,56	632	169,3	285	990,81	1.774	828,79
15ª	Caraguatatuba - 01a Vara	1.753	204,7	446	56,99	400	1.147,66	1.472	833,24
15ª	Catanduva - 01a Vara	1.584	583,7	478	324,41	339	1.059,18	1.362	1.214,79
15ª	Catanduva - 02a Vara	1.521	333,4	781	142,06	334	872,03	1.358	1.030,1
15ª	Cravinhos - 01a Vara	1.640	113,51	532	141,96	273	718,93	1.966	610,24
15ª	Cruzeiro - 01a Vara	1.263	196,31	606	112,22	1.182	959,44	2.026	1.309,24
15ª	Dracena - 01a Vara	1.140	127,34	516	67,77	307	816,19	935	713,42
15ª	Fernandópolis - 01a Vara	1.602	56,87	1.065	101,53	1.466	201,86	2.138	412,1
15ª	Franca - 01a Vara	3.180	184,1	1.066	161,05	1.069	572,59	2.947	832,93
15ª	Franca - 02a Vara	2.645	214,47	1.527	75,38	1.601	408,05	3.013	672,14
15ª	Garça - 01a Vara	523	123,64	176	153,97	178	832,63	589	669,92
15ª	Guaratinguetá - 01a Vara	1.447	130,25	477	94,67	483	522,92	1.831	652,43
15ª	Hortolândia - 01a Vara	1.458	434,59	767	180,93	240	891,09	1.477	1.167,28
15ª	Indaiatuba - 01a Vara	3.132	377,55	1.099	89,6	679	733,15	2.859	908,38
15ª	Itanhaém - 01a Vara	1.957	174,88	596	203,28	457	1.392,56	1.871	988,29
15ª	Itapetininga - 01a Vara	1.268	271,72	698	91,23	529	893,46	1.497	949,47
15ª	Itapeva - 01a Vara	837	103,68	194	70,62	252	1.299,14	851	715,41
15ª	Itapira - 01a Vara	1.169	132,97	561	104,18	723	504,22	1.214	765,28
15ª	Itápolis - 01a Vara	1.470	232,62	932	71,62	564	847,68	1.560	889,45
15ª	Itararé - 01a Vara	591	153,05	191	97,9	184	724,1	598	737,77
15ª	Itatiba - 01a Vara	1.592	223,12	463	175,74	544	919,88	1.918	1.099,92



# Tabela: PRAZO MÉDIO POR VARA DO TRABALHO

Período de Referência  
de 01/01/23 a 31/12/23

15ª	Itu - 01a Vara	3.436	427,74	539	71,07	242	529,13	2.201	722,39
15ª	Ituverava - 01a Vara	1.265	287,84	333	240,61	269	1.086,84	1.144	920,79
15ª	Jaboticabal - 01a Vara	1.170	189,49	422	105,59	523	432,9	1.044	865,13
15ª	Jaboticabal - 02a Vara	1.072	324,29	562	81,37	513	536,83	1.266	1.003,03
15ª	Jacareí - 01a Vara	1.315	232,09	390	83,41	397	639,25	1.264	794,41
15ª	Jacareí - 02a Vara	1.242	202,95	446	189,37	313	792,54	1.266	778,73
15ª	Jales - 01a Vara	1.068	220,16	246	73,7	324	376,49	902	609,92
15ª	Jaú - 01a Vara	1.880	239,1	597	313,87	624	1.403,48	1.930	1.152,63
15ª	Jaú - 02a Vara	1.612	238,53	687	172,38	397	910,27	1.690	887,16
15ª	José Bonifácio - 01a Vara	1.091	158,37	607	97,81	729	584,01	1.580	1.355,03
15ª	Jundiaí - 01a Vara	2.249	438,25	443	170,9	129	636,94	1.703	764,34
15ª	Jundiaí - 02a Vara	2.305	420,86	655	239,16	443	1.532,29	2.016	1.199,66
15ª	Jundiaí - 03a Vara	2.708	569,09	397	198,3	335	1.337,8	1.955	1.022,92
15ª	Jundiaí - 04a Vara	2.148	320	471	162,42	341	1.375,7	1.935	1.003,55
15ª	Jundiaí - 05a Vara	2.431	249,44	322	285,86	218	237,3	2.152	258,53
15ª	Leme - 01a Vara	1.751	229,28	677	48,69	216	414,62	1.628	536,07
15ª	Lençóis Paulista - 01a Vara	892	208,19	301	83,42	240	640,16	771	649,7
15ª	Lençóis Paulista - 02a Vara	799	186,73	264	110,67	182	218,87	733	596,38
15ª	Limeira - 01a Vara	1.665	246,08	802	725,85	320	2.006,39	1.655	1.220,88
15ª	Limeira - 02a Vara	1.648	312,21	596	141,2	487	622,55	1.777	800,01
15ª	Lins - 01a Vara	2.348	296,07	1.153	171,52	782	871,72	2.794	1.164,33
15ª	Lorena - 01a Vara	1.326	109,19	786	123,44	877	546,23	1.665	729,67
15ª	Marília - 01a Vara	1.394	255,89	558	326,02	305	536,18	1.266	1.048,83

# Tabela: PRAZO MÉDIO POR VARA DO TRABALHO

Período de Referência  
de 01/01/23 a 31/12/23

15ª	Marília - 02a Vara	1.475	450,81	621	344,4	98	764,89	1.414	1.105,58
15ª	Matão - 01a Vara	1.476	182,9	422	152,02	154	974,97	1.522	746,2
15ª	Mococa - 01a Vara	1.237	219,8	483	170,5	360	608,75	1.037	813,57
15ª	Mogi Guaçu - 01a Vara	1.727	342,08	912	202,75	676	675,98	2.241	1.302,71
15ª	Moji-Mirim - 01a Vara	2.318	329,98	800	281	263	1.043,56	1.888	913,15
15ª	Olímpia - 01a Vara	1.184	242,47	474	79,79	673	248,79	1.438	652,18
15ª	Orlândia - 01a Vara	1.515	240,14	623	125,35	199	804,24	1.521	824,37
15ª	Ourinhos - 01a Vara	1.364	227,87	457	123,46	390	1.138,83	1.368	863,53
15ª	Paulínia - 01a Vara	1.652	447,98	724	97,94	574	563,99	1.742	1.549,61
15ª	Paulínia - 02a Vara	1.488	464,96	639	386,67	339	989,64	1.464	1.221,58
15ª	Pederneiras - 01a Vara	1.013	148,41	586	112,36	268	564,54	972	779,52
15ª	Penápolis - 01a Vara	976	161,85	1.106	464,79	716	898,15	1.457	1.077,69
15ª	Piedade - 01a Vara	616	145,92	209	107,06	151	467,81	608	677,27
15ª	Pindamonhangaba - 01a Vara	1.985	151,93	937	168,52	840	610,77	2.473	842,73
15ª	Piracicaba - 01a Vara	2.850	554,06	1.200	576,72	730	966,73	3.434	1.391,26
15ª	Piracicaba - 02a Vara	2.180	198,28	725	278,47	517	465,58	2.305	907,46
15ª	Piracicaba - 03a Vara	2.339	293,43	602	173,8	496	410,85	1.895	855,37
15ª	Pirassununga - 01a Vara	2.035	124,62	740	134,01	394	753,23	2.074	713,24
15ª	Porto Ferreira - 01a Vara	1.824	129,35	525	97,38	472	753,48	1.447	671,59
15ª	Presidente Prudente - 01a Vara	1.675	426,88	578	377,69	243	1.007,88	1.159	1.109,7
15ª	Presidente Prudente - 02a Vara	1.957	297,58	513	144,09	668	1.270,9	1.656	1.116,34
15ª	Presidente Venceslau - 01a Vara	588	147,46	139	141,86	153	976,57	613	951,43
15ª	Rancharia - 01a Vara	0		0		0		0	

# Tabela: PRAZO MÉDIO POR VARA DO TRABALHO

Período de Referência  
de 01/01/23 a 31/12/23

15ª	Registro - 01a Vara	1.612	191,36	700	194,74	876	670,8	1.907	1.257,24
15ª	Ribeirão Preto - 01a Vara	2.020	277,09	621	176,04	504	1.039,11	1.874	969,06
15ª	Ribeirão Preto - 02a Vara	2.374	443,31	605	332,55	347	1.383,54	1.699	1.179,29
15ª	Ribeirão Preto - 03a Vara	1.946	317,26	663	217,91	224	1.854,53	1.600	806,8
15ª	Ribeirão Preto - 04a Vara	1.954	284,06	831	175,93	409	757,8	1.629	909,27
15ª	Ribeirão Preto - 05a Vara	1.917	229,74	622	203,2	349	1.045,78	1.574	914,09
15ª	Ribeirão Preto - 06a Vara	1.904	325,48	726	166,01	334	1.005,9	1.637	975,87
15ª	Rio Claro - 01a Vara	2.202	367,87	1.081	113,98	1.307	979,49	3.162	1.223,24
15ª	Salto - 01a Vara	1.888	392,44	847	152,08	661	464,13	1.680	972,12
15ª	Santa Bárbara d'Oeste - 01a Vara	2.174	286,94	1.163	148,59	608	358,49	1.681	802,73
15ª	Santa Cruz do Rio Pardo - 01a Vara	1.286	142,95	446	84,24	235	641,8	1.260	553,37
15ª	São Carlos - 01a Vara	1.832	390,03	512	392,33	310	1.961,75	1.546	1.045,8
15ª	São Carlos - 02a Vara	1.838	188,42	672	116,05	542	1.237,58	1.994	924,4
15ª	São João da Boa Vista - 01a Vara	1.662	485,75	647	604,9	278	1.353,41	1.657	1.091,74
15ª	São Joaquim da Barra - 01a Vara	1.501	101,71	461	85,2	242	804,48	1.854	551,38
15ª	São José do Rio Pardo - 01a Vara	906	181,44	321	121,01	339	897,91	1.161	904,99
15ª	São José do Rio Preto - 01a Vara	2.036	156,17	723	271,4	519	1.285,85	2.001	941,1
15ª	São José do Rio Preto - 02a Vara	1.897	136,13	748	274,45	475	1.081,91	1.894	860,92
15ª	São José do Rio Preto - 03a Vara	1.995	208,84	1.142	234,56	516	1.082,24	2.212	1.188,79
15ª	São José do Rio Preto - 04a Vara	2.120	250,45	757	268,59	526	1.265,26	2.041	1.040,95
15ª	São José dos Campos - 01a Vara	1.762	453,43	637	408,58	374	1.374,91	1.752	1.235,36
15ª	São José dos Campos - 02a Vara	1.944	347,41	589	195,75	424	972,24	1.576	1.089,68
15ª	São José dos Campos - 03a Vara	1.795	477,51	568	255,5	360	869,58	1.557	1.075,84

# Tabela: PRAZO MÉDIO POR VARA DO TRABALHO

Período de Referência  
de 01/01/23 a 31/12/23

15ª	São José dos Campos - 04a Vara	1.283	368,67	548	287,58	449	1.074,28	1.577	1.218,79
15ª	São José dos Campos - 05a Vara	1.866	416,18	472	209,55	257	737,99	1.346	966,64
15ª	São Roque - 01a Vara	1.322	378,39	466	377,53	180	1.423,37	1.264	1.109,07
15ª	São Sebastião - 01a Vara	1.327	479,11	496	103,4	499	1.329,99	1.325	1.814,35
15ª	Sertãozinho - 01a Vara	1.258	228,4	449	502,24	261	1.260,26	1.177	1.227,4
15ª	Sertãozinho - 02a Vara	1.424	360,44	334	337,06	349	1.315,77	1.293	1.279,91
15ª	Sorocaba - 01a Vara	1.940	447,85	855	238,97	717	1.151,31	1.922	1.070,94
15ª	Sorocaba - 02a Vara	1.794	362,97	1.392	325,27	490	1.016,23	2.178	1.174,99
15ª	Sorocaba - 03a Vara	2.172	345,01	1.305	185,91	728	1.176,4	2.442	1.205,54
15ª	Sorocaba - 04a Vara	2.095	433,56	1.623	137,8	715	1.093,15	3.725	1.286,45
15ª	Sumaré - 01a Vara	2.075	575,37	891	73,14	527	646,44	2.132	1.181,89
15ª	Tanabi - 01a Vara	1.242	110,13	392	98,78	412	701,3	1.578	607,6
15ª	Taquaritinga - 01a Vara	1.159	160,76	351	61,95	186	750,84	1.127	577,83
15ª	Tatuí - 01a Vara	1.961	359,17	590	114,84	436	726,93	1.764	882,85
15ª	Taubaté - 01a Vara	1.867	310,1	1.134	93,75	544	1.121,5	2.112	1.231,06
15ª	Taubaté - 02a Vara	1.688	443,64	850	176,07	591	1.663,23	2.094	1.472,47
15ª	Teodoro Sampaio - 01a Vara	475	131,38	263	60,68	143	525,24	443	744,79
15ª	Tietê - 01a Vara	2.942	406,31	1.315	451,5	609	1.008,63	3.300	1.103,65
15ª	Tupã - 01a Vara	1.019	263,33	690	169,51	215	470,31	803	694,37
15ª	Ubatuba - 01a Vara	1.067	140,91	91	172,08	155	967,5	849	662,25
15ª	Votuporanga - 01a Vara	1.467	226,93	776	236,26	546	517,59	1.416	899,67
<b>Total</b>		<b>253.741</b>	<b>308,75</b>	<b>96.051</b>	<b>199,86</b>	<b>67.958</b>	<b>841,47</b>	<b>248.947</b>	<b>970,99</b>